

# MANUEL DES SPÉCIFICATIONS DES PRODUITS 2026

Véhicules

Accessoires

Pièces et entretien

Vêtements

Produits sous licences et de loisirs



# SEA-DOO®

# Manuel des spécifications des produits 2026

## Spécifications du véhicule

Spark®	6
Spark® Commodité	8
Spark® Trixx <sup>MC</sup>	10
GTI <sup>MC</sup> 130	12
GTI <sup>MC</sup> SE 130/170	14
Wake <sup>MC</sup> 170	16
Wake <sup>MC</sup> Pro 230	18
Explorer Pro® 170/230	20
GTX <sup>MC</sup> 170/230/300	22
GTX <sup>MC</sup> Limited 325	24
GTX <sup>MC</sup> Pro 130	26
FishPro <sup>MC</sup> Scout	28
FishPro <sup>MC</sup> Sport 170	30
FishPro <sup>MC</sup> Trophy 170	32
GTR <sup>MC</sup> 230	34
GTR <sup>MC</sup> -X® 300	36
RXP®-X® 325	38
RXT®-X® 325	40
Tableau comparatif	42

## Accessoires

Ensembles d'accessoires essentiels	50
Bâches	52
Guide des glacières LinQ	54
LinQ, rangement et sacs	56
Accessoires de sports nautiques	63
Marche et échelle	64
Contrôles et poignées	65
Ensemble système audio Platinum	66
Audio	67
GPS Garmin avec écran tactile	68
Électroniques et électriques	69
Accessoires de carrosserie	72
Amarrage et beaching	74
Équipements essentiels	76
Éclats de couleurs	77
Concept Marine Design	78

## Pièces et entretien

Guide de préparation pour la saison	81
Équipements utilitaires	82
Accessoires de carrosserie	82
Refroidissement du moteur	82
Entraînement	83
Produits de maintenance	85
Ensembles de changement d'huile	87
Produits XPS	88
Produits d'esthétique et d'entretien	90
Comment les utiliser	92

## Vêtements

Tableau des tailles	96
Trouvez la parfaite VFI	98
<b>NOUVEAU</b> VFI Wave	100
VFI Sea-Doo Wave Grip	101
Équipement de protection	102
Guide néoprène	108
Vêtements d'extérieur	110
Vêtements sport	112
Équipement de protection	119
Vêtements d'extérieur	121
Plaisir en famille	122
Produits sous licences et de loisirs	123
Pièces de remplacement	127

Les prix peuvent être modifiés en raison de diverses taxes, droits de douane ou droits applicables à certains produits. BRP se réserve le droit de modifier les prix sans aucune obligation.

À des fins publicitaires, certaines scènes de performance et manœuvres de précision montrées dans ce catalogue sont exécutées par des conducteurs professionnels dans des conditions idéales et/ou contrôlées. Ne jamais tenter d'effectuer ces manœuvres ou d'autres manœuvres risquées si ces dernières excèdent vos compétences, votre expérience ou les capacités de votre motomarine. NAVIGUEZ PRUDEMMENT, EN TOUT TEMPS. Conduisez toujours de façon responsable et sécuritaire. Conformez-vous aux documents d'instructions et de sécurité. Bombardier Produits Récréatifs inc. (BRP) recommande que le conducteur de motomarine soit âgé d'au moins 16 ans. Respectez toujours la réglementation et les lois locales applicables. Gardez une distance sécuritaire entre votre embarcation et celle des autres. Portez toujours des vêtements de protection appropriés, incluant une veste de flottaison approuvée par la Garde côtière. Gardez toujours à l'esprit que l'alcool/les drogues et la conduite ne font pas bon ménage. Vouée à l'amélioration continue de la qualité et à l'innovation, BRP se réserve le droit de modifier en tout temps les spécifications, prix, design et caractéristiques de ses modèles et de leur équipement, et ce, sans préavis. Certains modèles démontrés peuvent inclure des accessoires optionnels. Les prix sont basés sur les prix de détail suggérés par le fabricant. Les concessionnaires peuvent vendre à un autre prix. Au Canada, les taxes ne sont pas incluses et les produits sont distribués par Bombardier Produits Récréatifs. En Europe, les produits sont distribués par BRP European Distribution SA. ® sont des marques de commerce déposées, MC et le logo BRP sont des marques de commerce de Bombardier Produits Récréatifs inc. ou de ses sociétés affiliées. \* est une marque de commerce de Bombardier Inc. utilisée sous licence. Velcro est une marque de commerce de Velcro Industries. Slowtide est une marque de commerce de Slowtide LLC. Bluetooth est une marque de commerce déposée de Bluetooth SIG, Inc. Garmin et ECHOMAP sont des marques de commerce de Garmin Ltd ou de ses sociétés affiliées. GTX est une marque de commerce déposée de Castrol Limited, utilisée sous licence. YUASA est une marque de commerce déposée de YUASA Batteries Inc. NGK est une marque de commerce déposée de NGK Spark Plugs, Ltd. Salt-Away est une marque de commerce de Salt-Away Products. Les noms des autres produits mentionnés sont des marques de commerce et/ou des marques de commerce déposées de leurs propriétaires respectifs. © 2025 BRP Inc. Tous droits réservés. Imprimé au Canada.





# Spécifications du véhicule

## Spécifications du véhicule

Spark®	6
Spark® Commodité	8
Spark® Trixx <sup>MC</sup>	10
GTI <sup>MC</sup> 130	12
GTI <sup>MC</sup> SE 130/170	14
Wake <sup>MC</sup> 170	16
Wake <sup>MC</sup> Pro 230	18
Explorer Pro® 170/230	20
GTX <sup>MC</sup> 170/230/300	22
GTX <sup>MC</sup> Limited 325	24
GTX <sup>MC</sup> Pro 130	26
FishPro <sup>MC</sup> Scout	28
FishPro <sup>MC</sup> Sport 170	30
FishPro <sup>MC</sup> Trophy 170	32
GTR <sup>MC</sup> 230	34
GTR <sup>MC</sup> -X® 300	36
RXP®-X® 325	38
RXT®-X® 325	40
Tableau comparatif	42





# Spark®

## RÉCRÉATIF

Plaisir sans égal.



 Orange aurore et Rouge dragon

### Rotax® 900 ACE<sup>MC</sup> - 60 / 90

### Coque Spark

### Plateforme amusante et légère

CAPACITÉ	900 ACE - 60	900 ACE - 90
Modèle	Spark pour 2	Spark pour 3
Nombre de places	2	3
Capacité de poids	160 kg / 352 lb	225 kg / 495 lb
Réservoir de carburant	30 L / 7,9 gal US	
Boîte à gants	2,68 L / 0,71 gal US	
Rangement avant	42 L / 11 gal US (en accessoire)	
Capacité de rangement totale	44,7 L / 11,8 gal US**	

### DIMENSIONS

Longueur	283 cm / 111 po	305 cm / 120 po
Largeur	117 cm / 46 po	
Hauteur	106 cm / 41,6 po	

### COQUE

Coque	Coque Spark
Matériel	Polytec <sup>MC</sup>

### CARACTÉRISTIQUES

• Siège étroit	• Poignées avec repose-main
• Courroie de siège	• Anneau de remorquage
• Appuie-pieds antidérapants	

MOTEUR ROTAX	900 ACE - 60	900 ACE - 90
Modèle	Spark pour 2	Spark pour 3
Puissance	60 ch	90 ch
Système d'admission	Moteur atmosphérique	
Cylindrée	899 cm³	
Refroidissement	Système de refroidissement en circuit fermé (CLCS)	
Système de marche arrière	iBR électronique*	
Type de carburant	87 octane	
Système d'accélérateur	iTC <sup>MC</sup> (Système d'accélérateur intelligent)	
Système d'échappement	Système D-Sea-Bel <sup>MC</sup>	

### INDICATEUR

Type d'indicateur	Affichage numérique de 11,4 cm	
Fonctions principales	• Indicateur de vitesse • Régime du moteur • Horloge	• Autonomie de carburant • Affichage des heures du véhicule
Modes - Système iTC	Mode ECO® et mode Sport (90 ch seulement)	

### POIDS

Poids à sec	194 kg / 428 lb	201 kg / 443 lb
-------------	-----------------	-----------------

### GARANTIE


Garantie limitée d'un an de BRP sur la motomarine.

\*Frein électronique, point mort et marche arrière.  
\*\*Le total inclus le rangement avant.

## Principales caractéristiques

- Facile à remorquer avec une voiture de taille moyenne
- Permettant jusqu'à 3 passagers
- Compartiment étanche pour téléphone
- iBR\* - Système de frein et marche arrière intelligent
- Système d'attache LinQ® et LinQ Lite



 Orange aurore et Rouge dragon

## Caractéristiques importantes



### Spark de 2<sup>e</sup> génération

La conception de la deuxième génération de Spark a une apparence améliorée, un confort et une commodité augmentés avec de nouvelles technologies. Le matériel innovant Polytec contribue à réduire son poids sans nuire à sa performance et à son efficacité<sup>1</sup>.



### Siège étroit

Conçu pour améliorer la liberté de mouvement lors de vos journées sur l'eau<sup>1</sup>.



### Intégration LinQ Lite

Rapidement accessible et situé à 5 points de l'unité. Permet l'installation d'une variété d'accessoires Sea-Doo LinQ Lite<sup>1</sup>.



### Rotax 900 ACE - 60 / 90

Deux options de moteurs Rotax économiques, compacts et légers.



### iBR- Système de frein et marche arrière intelligent

Exclusif aux modèles Sea-Doo®, le système iBR vous permet d'immobiliser votre motomarine plus tôt tout en vous procurant plus de maniabilité à basse vitesse et en marche arrière.



### Compartiment étanche pour téléphone

Sécurisez facilement votre téléphone portable et vos objets de valeur grâce au compartiment étanche pour téléphone.

<sup>1</sup>Spark avec l'ensemble Commodité illustré.



# Spark® Commodité

## RÉCRÉATIF

Plaisir sans égal.



- Bleu éclatant et Bleu vapeur
- Orange aurore et Rouge dragon

### Rotax® 900 ACE<sup>MC</sup> - 90

### Coque Spark

### Plateforme amusante et légère

#### CAPACITÉ

	900 ACE - 90	
Modèle	Spark pour 2	Spark pour 3
Nombre de places	2	3
Capacité de poids	160 kg / 352 lb	225 kg / 495 lb
Réservoir de carburant	30 L / 7,9 gal US	
Boîte à gants	2,68 L / 0,71 gal US	
Rangement avant	42 L / 11 gal US	
Capacité de rangement totale	44,7 L / 11,8 gal US	

#### DIMENSIONS

Longueur	283 cm / 111 po	305 cm / 120 po
Largeur	117 cm / 46 po	
Hauteur	106 cm / 41,6 po	

#### COQUE

Coque	Coque Spark
Matériel	Polytec <sup>MC</sup>

#### CARACTÉRISTIQUES

- Siège étroit
- Courroie de siège
- Appuie-pieds antidérapants
- Poignées avec repose-main
- Anneau de remorquage

#### MOTEUR ROTAX

	900 ACE - 90	
Modèle	Spark pour 2	Spark pour 3
Puissance	90 ch	
Système d'admission	Moteur atmosphérique	
Cylindrée	899 cm³	
Refroidissement	Système de refroidissement en circuit fermé (CLCS)	
Système de marche arrière	iBR électronique*	
Type de carburant	87 octane	
Système d'accélérateur	iTC <sup>MC</sup> (Système d'accélérateur intelligent)	
Système d'échappement	Système D-Sea-Bel <sup>MC</sup>	

#### INDICATEUR

Type d'indicateur	Affichage numérique de 11,4 cm	
Fonctions principales	<ul style="list-style-type: none"> <li>• Indicateur de vitesse</li> <li>• Régime du moteur</li> <li>• Horloge</li> </ul>	<ul style="list-style-type: none"> <li>• VTS<sup>MC</sup></li> <li>• Autonomie de carburant</li> <li>• Affichage des heures du véhicule</li> </ul>
Modes - Système iTC	Mode ECO® et mode Sport	

#### POIDS

Poids à sec	196 kg / 432 lb	203 kg / 448 lb
	200 kg / 442 lb (avec audio)	207 kg / 457 lb (avec audio)

#### GARANTIE

Garantie limitée d'un an de BRP sur la motomarine.

\*Frein électronique, point mort et marche arrière.

## Principales caractéristiques

- Facile à remorquer avec une voiture de taille moyenne
- Permettant jusqu'à 3 passagers
- Compartiment étanche pour téléphone
- iBR\* - Système de frein et marche arrière intelligent
- Système d'attache LinQ® et LinQ Lite
- Ensemble Commodité :
  - Système audio portable BRP (en option)
  - Ensemble de rangement avant
  - Marche d'embarquement
  - Clé RF D.E.S.S.<sup>MC</sup>
  - Correcteur d'assiette VTS<sup>MC</sup>



● Bleu éclatant et Bleu vapeur



● Orange aurore et Rouge dragon

## Caractéristiques importantes



### Ensemble Commodité

Comprend un ensemble de rangement avant, une marche d'embarquement, une clé RF D.E.S.S.<sup>MC</sup> et le correcteur d'assiette VTS<sup>MC</sup>. Pour une dose de divertissement additionnelle, procurez-vous le système audio portable BRP disponible en option.



### Siège étroit

Conçu pour améliorer la liberté de mouvement lors de vos journées sur l'eau.



### Intégration LinQ Lite

Rapidement accessible et situé à 7 points de l'unité avec l'Ensemble Commodité. Permet l'installation d'une variété d'accessoires Sea-Doo LinQ Lite.



### ROTAX 900 ACE - 90

Le Rotax 900 ACE - 90 offre une accélération vive et une économie de carburant impressionnante.



### Système audio BRP portable (en option)

Le système audio BRP portable procure un son de meilleure qualité sur et hors de l'eau avec les modes Concert, Ride et Home. Équipé d'un support de montage robuste.



### Compartiment de rangement avant et compartiment étanche pour téléphone



Un rangement avant facile d'accès pour emporter plus de matériel à bord. Sécurisez facilement votre téléphone portable et vos objets de valeur grâce au compartiment étanche pour téléphone.

# Spark® Trixx<sup>MC</sup>

## RÉCRÉATIF

Plaisirs et figures.





-  **NOUVEAU** Bleu océan et Orange crush
-  Rouge dragon et Blanc

### Rotax® 900 ACE<sup>MC</sup> - 90

### Coque Spark

### Plateforme amusante et légère

#### CAPACITÉ

	900 ACE - 90	
Modèle	Spark Trixx pour 1	Spark Trixx pour 3
Nombre de places	 (jusqu'à deux passagers avec le siège en accessoire)	
Capacité de poids	160 kg / 352 lb	225 kg / 495 lb
Réservoir de carburant	30 L / 7,9 gal US	
Boîte à gants	2,68 L / 0,71 gal US	
Rangement avant	42 L / 11 gal US (en accessoire)	
Capacité de rangement totale	44,7 L / 11,8 gal US**	

#### DIMENSIONS

Longueur	283 cm / 111 po	305 cm / 120 po
Largeur	117 cm / 46 po	
Hauteur	107 cm / 42 po	

#### COQUE

Coque	Coque Spark
Matériel	Polytec <sup>MC</sup>

#### CARACTÉRISTIQUES

- Siège étroit
- Courroie de siège (pour 3 seulement)
- Clé RF D.E.S.S.<sup>MC</sup> (accessoire)
- Système d'attache LinQ® et LinQ Lite
- Appuie-pieds antidérapants
- Poignées rondes
- Anneau de remorquage

#### MOTEUR ROTAX

	900 ACE - 90	
Modèle	Spark Trixx pour 1	Spark Trixx pour 3
Puissance	90 ch	
Système d'admission	Moteur atmosphérique	
Cylindrée	899 cm³	
Refroidissement	Système de refroidissement en circuit fermé (CLCS)	
Système de marche arrière	iBR électronique*	
Type de carburant	87 octane	
Système d'accélérateur	iTC <sup>MC</sup> (Système d'accélérateur intelligent)	
Système d'échappement	Système D-Sea-Be <sup>MC</sup>	

#### INDICATEUR

Type d'indicateur	Affichage numérique de 11,4 cm	
Fonctions principales	<ul style="list-style-type: none"> <li>• Indicateur de vitesse</li> <li>• Régime du moteur</li> <li>• Horloge</li> <li>• Correcteur d'assiette à capacité étendue (VTS<sup>MC</sup>)</li> </ul>	<ul style="list-style-type: none"> <li>• Autonomie de carburant</li> <li>• Affichage des heures du véhicule</li> </ul>
Modes - Système iTC	Mode ECO®, Sport et Trixx	

#### POIDS

Poids à sec	193 kg / 425 lb	203 kg / 448 lb
	197 kg / 435 lb (avec audio)	207 kg / 457 lb (avec audio)

#### GARANTIE

Garantie limitée d'un an de BRP sur la motomarine.

\*Frein électronique, point mort et marche arrière.  
\*\*Le total inclus le rangement avant.



## Principales caractéristiques

- Facile à remorquer avec une voiture de taille moyenne
- Permettant jusqu'à 3 passagers
- iBR® – Système de frein et marche arrière intelligent
- Compartiment étanche pour téléphone
- Siège 1 place « Freestyle »
- Ensemble TRIXX :
  - Système audio portable BRP (en option)
  - Guidon avec bloc d'élévation réglable
  - Correcteur d'assiette (VTS) à capacité étendue
  - Appuie-pieds arrière
  - Couleurs exclusives



 NOUVEAU Bleu océan et Orange crush



 Rouge dragon et Blanc

## Caractéristiques importantes



### Mode Trixx

Le mode Trixx permet d'exécuter de nouvelles figures amusantes. Le mode Trixx offre plus de puissance de poussée en marche arrière pour effectuer les manœuvres plus facilement.



### Correcteur d'assiette à capacité étendue (VTS)

Permet le double du rayon du VTS normal pour des figures plus faciles et plus exagérées.



### Guidon avec bloc d'élévation réglable

Un système de direction télescopique qui optimise l'expérience pour tous les conducteurs, peu importe leur grandeur.



### ROTAX 900 ACE - 90

Le Rotax 900 ACE - 90 offre une accélération vive et une économie de carburant impressionnante.



### Système audio BRP portable (en option)

Le système audio BRP portable procure un son de meilleure qualité sur et hors de l'eau avec les modes Concert, Ride et Home. Équipé d'un support de montage robuste.



### iBR- Système de frein et marche arrière intelligent

Exclusif aux modèles Sea-Doo®, le système iBR vous permet d'immobiliser votre motomarine plus tôt tout en vous procurant plus de maniabilité à basse vitesse et en marche arrière.

# GTI<sup>MC</sup> 130

## PLAISANCE

Style, stabilité et du plaisir incomparable.




 Blanc et Néo menthe

**Rotax® 1630 ACE<sup>MC</sup> - 130**

**Coque GTI®**

**iBR® - Système de frein et marche arrière intelligent\***

### CAPACITÉ

Nombre de places	
Capacité de poids	273 kg / 600 lb
Réservoir de carburant	70 L / 18,5 gal US
Boîte à gants	8,8 L / 2,3 gal US
Rangement avant	144 L / 38 gal US
Capacité de rangement totale	152,8 L / 40,3 gal US

### DIMENSIONS

Longueur	332 cm / 130,7 po
Largeur	125 cm / 49,2 po
Hauteur	114 cm / 44,9 po

### COQUE

Coque	Coque GTI
Matériel	Polytec <sup>MC</sup>

### CARACTÉRISTIQUES

• Courroie de siège	• Poignées avec repose-main
• Clé RF D.E.S.S. <sup>MC</sup>	• Appuie-pieds antidérapants
• Rétroviseurs à grand-angle	• Anneau de remorquage

### MOTEUR ROTAX 1630 ACE - 130

Modèle	GTI 130
Puissance	130 ch
Système d'admission	Moteur atmosphérique
Cylindrée	1 630 cm <sup>3</sup>
Refroidissement	Système de refroidissement en circuit fermé (CLCS)
Système de marche arrière	iBR électronique*
Type de carburant	87 octane
Système d'accélérateur	iTC <sup>MC</sup> (Système d'accélérateur intelligent)
Système d'échappement	Système D-Sea-Bel <sup>MC</sup>

### INDICATEUR

Type d'indicateur	Affichage numérique de 11,4 cm
Fonctions principales	<ul style="list-style-type: none"> <li>• Indicateur de vitesse</li> <li>• Régime du moteur</li> <li>• Horloge</li> <li>• Affichage des heures du véhicule</li> </ul>
Modes - Système iTC	Mode ECO® et mode Sport

### POIDS

Poids à sec	336 kg / 741 lb
-------------	-----------------

### GARANTIE

Garantie limitée d'un an de BRP sur la motomarine.

\*Frein électronique, point mort et marche arrière.

## Principales caractéristiques

- Grande plateforme d'embarquement avec système d'attache LinQ®
- Siège 2 pièces Ergolock
- Rangement spacieux à l'avant
- Compartiment étanche pour téléphone



 Blanc et Néo menthe

## Caractéristiques importantes



### iBR- Système de frein et marche arrière intelligent

Exclusif aux modèles Sea-Doo®, le système iBR vous permet d'immobiliser votre motomarine plus tôt tout en vous procurant plus de maniabilité à basse vitesse et en marche arrière.



### Plateforme d'embarquement avec système LinQ intégré

Un système d'attache rapide et exclusif permettant une installation facile et rapide des accessoires.



### Mode ECO

Cette caractéristique exclusive aux modèles Sea-Doo optimise la puissance et procure une économie de carburant allant jusqu'à 46 %.



### Moteur Rotax 1630 ACE - 130

Puissant, fiable et économe, le 1630 ACE - 130 offre une expérience excitante tout en permettant une économie d'essence impressionnante.



### Coque GTI

Coque robuste et légère avec une maniabilité amusante, mais prévisible. Une excellente combinaison de plaisir et de stabilité.



### Rangement spacieux à l'avant

Un impressionnant espace de rangement étanche de 144 L qui vous permet d'y ranger efficacement tout votre équipement.



# GTI<sup>MC</sup> SE 130/170

## PLAISANCE

Plus de commodité et de confort pour le plaisir en famille.



- NOUVEAU Noir éclipse et Vert lagon
- Bleu turquoise et Vert mante

### Rotax® 1630 ACE<sup>MC</sup> - 130 / 170

### Coque GTI®

### Système audio-premium BRP (en option)

#### CAPACITÉ

Nombre de places	3
Capacité de poids	273 kg / 600 lb
Réservoir de carburant	70 L / 18,5 gal US
Boîte à gants	8,8 L / 2,3 gal US
Rangement avant	144 L / 38 gal US
Capacité de rangement totale	152,8 L / 40,3 gal US

#### DIMENSIONS

Longueur	332 cm / 130,7 po
Largeur	125 cm / 49,2 po
Hauteur	114 cm / 44,9 po

#### COQUE

Coque	Coque GTI
Matériel	Polytec <sup>MC</sup>

#### CARACTÉRISTIQUES

- Siège de randonnée Ergolock<sup>MC</sup> 2 pièces
- Courroie de siège
- Clé RF D.E.S.S.<sup>MC</sup>
- Compartiment étanche pour téléphone
- Système d'attache LinQ®
- Rétroviseurs à grand-angle
- Poignées avec repose-main
- Appuie-pieds antidérapants
- Grande plateforme d'embarquement
- Anneau de remorquage

MOTEUR ROTAX	1630 ACE - 130	1630 ACE - 170
Modèle	GTI SE 130	GTI SE 170
Puissance	130 ch	170 ch
Système d'admission	Moteur atmosphérique	
Cylindrée	1 630 cm <sup>3</sup>	
Refroidissement	Système de refroidissement en circuit fermé (CLCS)	
Système de marche arrière	iBR électronique*	
Type de carburant	87 octane	
Système d'accélérateur	iTC <sup>MC</sup> (Système d'accélérateur intelligent)	
Système d'échappement	Système D-Sea-Be! <sup>MC</sup>	

#### INDICATEUR

Type d'indicateur	Affichage numérique de 11,4 cm	
Fonctions principales	<ul style="list-style-type: none"> <li>• Indicateur de vitesse</li> <li>• Régime du moteur</li> <li>• Horloge</li> </ul>	<ul style="list-style-type: none"> <li>• VTS<sup>MC</sup></li> <li>• Autonomie de carburant</li> <li>• Affichage des heures du véhicule</li> </ul>
Modes - Système iTC	Mode ECO®, Sport, Régulateur de vitesse et Basse vitesse	

#### POIDS

Poids à sec	336 kg / 741 lb
	345 kg / 761 lb (avec audio)

#### GARANTIE

Garantie limitée d'un an de BRP sur la motomarine.

\*Frein électronique, point mort et marche arrière.


### Nouveauté

- iDF - Système de pompe antidébris intelligent

### Principales caractéristiques

- iBR® - Système de frein et marche arrière intelligent
- Correcteur d'assiette (VTS)
- Mode basse vitesse / régulateur de vitesse
- Échelle d'embarquement
- Deux options de coloration



 NOUVEAU Noir éclipse et Vert lagon



 Bleu turquoise et Vert mante

### Caractéristiques importantes



#### Système audio-premium BRP (en option)

Un système audio Bluetooth\* complètement installé par le fabricant et véritablement étanche pour encore plus de divertissement sur l'eau.



#### Plateforme d'embarquement avec système LinQ intégré

Un système d'attache rapide et exclusif permettant une installation facile et rapide des accessoires<sup>1</sup>.



#### iDF-Système de pompe antidébris intelligent

Une première dans l'industrie, ce système innovant permet la libération de débris de la pompe grâce aux contrôles sur le guidon.



#### Rotax 1630 ACE - 130 / 170

Le puissant 1630 ACE - 130 procure plaisir, accélération et une économie de carburant impressionnante. La version de 170 ch est le moteur atmosphérique le plus puissant de la gamme Sea-Doo®.



#### Coque GTI

Coque robuste et légère avec une maniabilité amusante, mais prévisible. Une excellente combinaison de plaisir et de stabilité.



#### Échelle d'embarquement

Rend l'embarquement plus facile et rapide.

<sup>1</sup> Le support arrière pour tapis flottant est un accessoire. Le tapis flottant n'est pas compris.

# Wake<sup>MC</sup> 170

## SPORTS NAUTIQUES

Conçue pour les sports nautiques.




 Sable et Bleu Éclatant

### Rotax® 1630 ACE<sup>MC</sup> - 170

### Coque GTI®

### Système audio-premium BRP (en option)

#### CAPACITÉ

Nombre de places	
Capacité de poids	273 kg / 600 lb
Réservoir de carburant	70 L / 18,5 gal US
Boîte à gants	8,8 L / 2,3 gal US
Rangement avant	144 L / 38 gal US
Capacité de rangement totale	152,8 L / 40,3 gal US

#### DIMENSIONS

Longueur	332 cm / 130,7 po
Largeur	125 cm / 49,2 po (sans le support)
Hauteur	114 cm / 44,9 po

#### COQUE

Coque	Coque GTI
Matériel	Polytec <sup>MC</sup>

#### CARACTÉRISTIQUES

<ul style="list-style-type: none"> <li>• Siège 2 pièces Ergolock<sup>MC</sup></li> <li>• Courroie de siège</li> <li>• Correcteur d'assiette (VTS<sup>MC</sup>)</li> <li>• Clé RF D.E.S.S<sup>MC</sup></li> <li>• Système d'attache LinQ®</li> </ul>	<ul style="list-style-type: none"> <li>• Rétroviseurs à grand-angle</li> <li>• Poignées avec repose-main</li> <li>• Appuie-pieds antidérapants</li> <li>• Grande plateforme d'embarquement</li> <li>• Anneau de remorquage</li> </ul>
---	---

<b>MOTEUR ROTAX</b>	<b>1630 ACE - 170</b>
Puissance	170 ch
Système d'admission	Moteur atmosphérique
Cylindrée	1 630 cm <sup>3</sup>
Refroidissement	Système de refroidissement en circuit fermé (CLCS)
Système de marche arrière	iBR électronique*
Type de carburant	87 octane
Système d'accélérateur	iTC <sup>MC</sup> (Système d'accélérateur intelligent)
Système d'échappement	Système D-Sea-Be! <sup>MC</sup>

#### INDICATEUR

Type d'indicateur	Affichage numérique de 11,4 cm
Fonctions principales	<ul style="list-style-type: none"> <li>• Indicateur de vitesse</li> <li>• Régime du moteur</li> <li>• Horloge</li> <li>• VTS</li> <li>• Autonomie de carburant</li> <li>• Affichage des heures du véhicule</li> </ul>
Modes - Système iTC	Mode ECO®, Sport, Régulateur de vitesse, Basse vitesse et Ski

#### POIDS

Poids à sec	349 kg / 769 lb
	358 kg / 789 lb (avec audio)

#### GARANTIE

Garantie limitée d'un an de BRP sur la motomarine.

\*Frein électronique, point mort et marche arrière.



## Principales caractéristiques

- iBR® – Système de frein et marche arrière intelligent
- iDF-Système de pompe antidébris intelligent
- Rangement spacieux à l'avant
- Compartiment étanche pour téléphone
- Échelle d'embarquement
- Ensemble Wake :
  - Mode Ski basé sur la vitesse
  - Mât de ski rétractable LinQ
  - Support amovible pour planche nautique
  - Graphiques Wake



 Sable et Bleu Éclatant

## Caractéristiques importantes



### Mode Ski

Cinq profils d'accélération pré réglés permettent de démarrer plus facilement en douceur et de maintenir un rythme constant



### Mât de ski rétractable LinQ

Un mât de ski rétractable et rapide à installer, qui se range facilement lorsqu'on ne l'utilise pas. Le mât est doté de poignées pour l'observateur et d'un espace de rangement pour le câble de traction.




### Support amovible pour planche nautique

Facilite le transport d'une planche en toute sécurité¹.



### Moteur Rotax 1630 ACE - 170

Ce moteur atmosphérique offre une combinaison de puissance et d'efficacité hors pair.



### Coque GTI

Coque robuste et légère avec une maniabilité amusante, mais prévisible. Une excellente combinaison de plaisir et de stabilité.



### Système audio-premium BRP (en option)

Un système audio Bluetooth¹ complètement installé par le fabricant et véritablement étanche pour encore plus de divertissement sur l'eau.

¹ Planche nautique non comprise.

# Wake<sup>MC</sup> Pro 230

## SPORTS NAUTIQUES

Stabilité, puissance  
et musique pour  
vos sports nautiques.



 Sable et Bleu Éclatant

### Rotax® 1630 ACE<sup>MC</sup> - 230

### Coque ST3®

### Système audio-premium BRP

#### CAPACITÉ

Nombre de places 

Capacité de poids 273 kg / 600 lb

Réservoir de carburant 70 L / 18,5 gal US

Boîte à gants 2,9 L / 0,8 gal US

Rangement avant 96 L / 25,3 gal US

Capacité de rangement totale 98,9 L / 26,1 gal US

#### DIMENSIONS

Longueur 345 cm / 135,8 po

Largeur 125,5 cm / 49,4 po (sans le support)

Hauteur 114 cm / 44,9 po

#### COQUE

Coque Coque ST3

Matériel Fibre de verre

#### CARACTÉRISTIQUES

- Siège 2 pièces Ergolock<sup>MC</sup>
- Courroie de siège
- Clé RF D.E.S.S.<sup>MC</sup>
- Rétroviseurs à grand-angle
- Poignées avec repose-main
- Appuie-pieds antidérapants
- Oeillet de ski
- Guidon inclinable
- Port USB

#### MOTEUR ROTAX 1630 ACE - 230

Puissance 230 ch

Système d'admission Moteur suralimenté avec refroidisseur intermédiaire externe

Cylindrée 1 630 cm<sup>3</sup>

Refroidissement Système de refroidissement en circuit fermé (CLCS)

Système de marche arrière iBR électronique\*

Type de carburant 87 octane

Système d'accélérateur iTC<sup>MC</sup> (Système d'accélérateur intelligent)

Système d'échappement Système D-Sea-Be!<sup>MC</sup>

#### INDICATEUR

Type d'indicateur Écran tactile de 10,25 po

- Fonctions principales
- BRP Connect
  - Musique
  - Navigation
  - Compatibilité Bluetooth
  - Indicateur de vitesse
  - Régime du moteur
  - Horloge
  - VTS<sup>MC</sup>
  - Autonomie de carburant
  - Consommation de carburant
  - Température de l'eau
  - Affichage des heures du véhicule

Modes - Système iTC Mode ECO®, Sport, Régulateur de vitesse, Basse vitesse et Ski

#### POIDS

Poids à sec 379 kg / 836 lb

#### GARANTIE

Garantie limitée d'un an de BRP sur la motomarine.

\*Frein électronique, point mort et marche arrière.

## Nouveauté

- Écran tactile de 10,25 po

## Principales caractéristiques

- iBR® – Système de frein et marche arrière intelligent
- iDF-Système de pompe antidébris intelligent
- Compartiment étanche pour téléphone
- Rangement avant à accès direct
- Échelle d'embarquement
- Grande plateforme d'embarquement avec système d'attache LinQ®
- Correcteur d'assiette (VTS)
- Ensemble Wake :
  - Mode Ski basé sur la vitesse
  - Mât de ski rétractable LinQ
  - Support amovible pour planche nautique
  - Graphiques Wake



Sable et Bleu Éclatant

## Caractéristiques importantes



### Écran tactile de 10,25 po

Profitez d'un écran tactile offrant une connectivité améliorée et des fonctionnalités intuitives telles que des statistiques de conduite, une boussole, le contrôle des médias, la navigation maritime avec l'application BRP GO! et bien plus encore¹.



### Système audio-premium BRP

Un système audio Bluetooth¹ complètement installé par le fabricant et véritablement étanche pour encore plus de divertissement sur l'eau.




### Essentiels pour sports nautiques

Tous vos essentiels pour pratiquer les sports nautiques avec votre motomarine. Un mât de ski rétractable et rapide à installer, qui se range facilement lorsqu'on ne l'utilise pas. Le mât est doté de poignées pour l'observateur et d'un espace de rangement pour le câble de traction. Le support pour planche nautique facilite le transport d'une planche en toute sécurité².



### Moteur Rotax 1630 ACE - 230

Ce puissant moteur suralimenté est optimisé pour le carburant ordinaire, ce qui contribue à réduire vos coûts d'utilisation de carburant.



### Coque ST3

Une coque innovante qui établit la référence en matière de maniabilité et de stabilité en eaux agitées, et de performance sur les grands plans d'eau.



### Rangement avant à accès direct

Tout votre équipement à portée de main grâce à un espace de rangement avant de 96 L (25,3 gal US), facilement accessible depuis une position assise. Il suffit de soulever le guidon pour accéder aux essentiels pour toutes les aventures.

¹ GTX Limited illustré. ² Planche et corde non comprises.

# Explorer Pro® 170/230

## TOURING

Le compagnon ultime pour toute aventure.



● Gris Islande

### Rotax® 1630 ACE<sup>MC</sup> - 170 / 230

### Coque ST3®

### Pare-brise Touring

#### CAPACITÉ

Nombre de places	3
Capacité de poids	273 kg / 600 lb
Capacité de plateforme arrière (sans passager)	100 kg / 221 lb
Réservoir de carburant	70 L / 18,5 gal US
Boîte à gants	2,9 L / 0,8 gal US
Rangement avant	96 L / 25,3 gal US
Sac Explorer LinQ	100 L / 26,4 gal US
Capacité de rangement totale	198,9 L / 52,3 gal US *

#### DIMENSIONS

Longueur	373,4 cm / 146,8 po
Largeur	126 cm / 49,6 po
Hauteur	140 cm / 55,5 po

#### COQUE

Coque	Coque ST3
Matériel	Fibre de verre

#### CARACTÉRISTIQUES

- Courroie de siège
- iBR® - Système de frein et marche arrière intelligent \*\*
- Correcteur d'assiette (VTS<sup>MC</sup>)
- Échelle d'embarquement
- Compartiment étanche pour téléphone
- Rangement avant avec accès direct
- Système d'attache LinQ®
- Rétroviseurs à grand-angle
- Poignées avec repose-main
- Appuie-pieds antidérapants
- Grande plateforme d'embarquement
- 1 Support avant LinQ
- Port USB
- Guidon inclinable
- Oeillet de ski

#### MOTEUR ROTAX

	1630 ACE - 170	1630 ACE - 230
Puissance	170 ch	230 ch
Système d'admission	Moteur atmosphérique	Moteur suralimenté avec refroidisseur intermédiaire externe
Cylindrée	1 630 cm <sup>3</sup>	
Refroidissement	Système de refroidissement en circuit fermé (CLCS)	
Système de marche arrière	iBR électronique	
Type de carburant	87 octane	
Système d'accélérateur	iTC <sup>MC</sup> (Système d'accélérateur intelligent)	
Système d'échappement	Système D-Sea-Be <sup>MC</sup>	

#### INDICATEUR

Type d'indicateur	Écran tactile de 10,25 po
Fonctions principales	<ul style="list-style-type: none"> <li>• BRP Connect</li> <li>• Musique</li> <li>• Navigation</li> <li>• Compatibilité Bluetooth</li> <li>• Indicateur de vitesse</li> <li>• Régime du moteur</li> <li>• Horloge</li> <li>• VTS</li> <li>• Autonomie de carburant</li> <li>• Consommation de carburant</li> <li>• Profondeur de l'eau</li> <li>• Affichage des heures du véhicule</li> </ul>

#### Modes - Système iTC

Mode ECO®, Sport, Régulateur de vitesse, Basse vitesse et Accessoire

#### POIDS

Poids à sec	399 kg / 880 lb	416 kg / 917 lb
-------------	-----------------	-----------------

#### GARANTIE

Garantie limitée d'un an de BRP sur la motomarine.

\* La capacité de rangement totale inclut le sac de randonnée Explorer.

\*\* Frein électronique, point mort et marche arrière.



## Nouveauté

- Écran tactile de 10,25 po

## Principales caractéristiques

- iDF-Système de pompe antidébris intelligent
- Système audio-premium BRP
- Poignées avant ultra robustes
- Guidon avec bloc d'élévation réglable
- Siège de randonnée Explorer et appui-genoux
- Appui-pieds de rebord
- Support Multi Cargo LinQ
- Sac Explorer LinQ
- Extension de la plateforme arrière
- Amortisseur de direction hydraulique



● Gris Islande

## Caractéristiques importantes



### Pare-brise Touring

Une première de l'industrie qui réduit la fatigue et le bruit associés à la pression prolongée du vent, tout en protégeant contre les éclaboussures et l'exposition à l'eau salée lors de la conduite en mer.



### Niveau de confort élevé

Profitez d'une expérience de conduite confortable et prolongée avec le siège Explorer Touring, le guidon réglable, le pare-brise Touring et les appuis-pieds angulaires de rebord et plus encore.




### Sac Explorer LinQ

Gardez votre équipement supplémentaire bien au sec et facile d'accès avec ce sac de 100 L (26,4 gallons). Cet accessoire exclusif compatible LinQ est étanche, pratique et portable. Il peut être empilé sur la plaque LinQ/les accessoires LinQ ou porté comme un sac à dos.



### Moteurs Rotax 1630 ACE - 170 / 230

Deux options de motorisation offertes : le 170 ch offre une accélération impressionnante pour du plaisir instantané avec une économie de carburant optimale. Le 230 ch est un puissant moteur suralimenté qui est optimisé pour le carburant ordinaire.



### Coque ST3

Une coque innovante qui établit la référence en matière de maniabilité et de stabilité en eaux agitées, et de performance sur les grands plans d'eau.



### Extension de la plateforme arrière avec système d'attache LinQ

Ajoute 29 cm à l'arrière du véhicule pour augmenter la stabilité, l'espace et la capacité de rangement. Le support Multi Cargo vous permet d'apporter encore plus d'accessoires LinQ à bord<sup>1</sup>.

<sup>1</sup>Les accessoires ne sont pas inclus.

# GTX<sup>MC</sup> 170/230/300

## TOURING

Luxe et contrôle avec style.




 Bleu abysses et Bleu océan

**Rotax® 1630 ACE<sup>MC</sup> - 170/ 230 / 300**

**Coque ST3®**

**iDF-Système de pompe antidébris intelligent**

### CAPACITÉ

Nombre de places	
Capacité de poids	273 kg / 600 lb
Réservoir de carburant	70 L / 18,5 gal US
Boîte à gants	2,9 L / 0,8 gal US
Rangement avant	96 L / 25,3 gal US
Capacité de rangement totale	98,9 L / 26,1 gal US

### DIMENSIONS

Longueur	345,1 cm / 135,9 po
Largeur	125 cm / 49,2 po
Hauteur	114 cm / 44,9 po

### COQUE

Coque	Coque ST3
Matériel	Fibre de verre

### POIDS

	352 kg / 776 lb	367 kg / 809 lb	376 kg / 829 lb
Poids à sec	361 kg / 796 lb	376 kg / 829 lb	385 kg / 848 lb
	(avec Ensemble Technologie)	(avec Ensemble Technologie)	(avec Ensemble Technologie)

### CARACTÉRISTIQUES

- Siège divisé (2 pièces) Ergolock<sup>MC</sup> au design étagé
- Courroie de siège
- Clé RF D.E.S.S.<sup>MC</sup>
- Rétroviseurs à grand-angle
- Poignées avec repose-main
- Appuie-pieds antidérapants
- Grande plateforme d'embarquement
- Guidon inclinable
- Oeillet de ski

MOTEUR ROTAX	1630 ACE - 170	1630 ACE - 230	1630 ACE - 300
Modèle	GTX 170	GTX 230	GTX 300
Puissance	170 ch	230 ch	300 ch
Système d'admission	Moteur atmosphérique	Moteur suralimenté avec refroidisseur intermédiaire externe	
Cylindrée	1 630 cm <sup>3</sup>		
Refroidissement	Système de refroidissement en circuit fermé (CLCS)		
Système de marche arrière	iBR électronique*		
Type de carburant	87 octane	91 octane (essence premium)	
Système d'accélérateur	iT <sup>MC</sup> (Système d'accélérateur intelligent)		
Système d'échappement	Système D-Sea-Bel <sup>MC</sup>		

### INDICATEUR

Type d'indicateur	Affichage numérique de 19,3 cm Écran couleur ACL d'une largeur de 20 cm (avec Ensemble Technologie)
Fonctions principales	<ul style="list-style-type: none"> <li>• BRP Connect (en option)</li> <li>• Musique (en option)</li> <li>• Navigation (en option)</li> <li>• Compatibilité Bluetooth (en option)</li> <li>• Consommation de carburant (en option)</li> <li>• Indicateur de vitesse</li> <li>• Régime du moteur</li> <li>• Horloge</li> <li>• VTS<sup>MC</sup></li> <li>• Autonomie de carburant</li> <li>• Affichage des heures du véhicule</li> </ul>
Modes - Système iTC	Mode ECO*, Sport, Régulateur de vitesse et Basse vitesse

### GARANTIE

Garantie limitée d'un an de BRP sur la motomarine.

\*Frein électronique, point mort et marche arrière.

## Principales caractéristiques

- iBR® – Système de frein et marche arrière intelligent
- Correcteur d'assiette (VTS)
- Système d'attache LinQ®
- Échelle d'embarquement
- Rangement avant à accès direct
- Compartiment étanche pour téléphone
- Ensemble Technologie (en option):
  - Système audio-premium BRP
  - Écran ACL d'une largeur de 20 cm
  - Port USB



 Bleu abysse et Bleu océan

## Caractéristiques importantes



### iDF-Système de pompe antidébris intelligent

Une première dans l'industrie, ce système innovant permet la libération de débris de la pompe grâce aux contrôles sur le guidon.



### Ensemble Technologie (en option)

L'Ensemble Technologie améliore les fonctionnalités et le divertissement sur l'eau. Il comprend le système audio Bluetooth<sup>1</sup> véritablement étanche installé par le fabricant, un écran couleur ACL de 20 cm de largeur offrant une visibilité incroyable et un port USB.




### Plateforme d'embarquement avec système LinQ intégré

Un système d'attache rapide et exclusif permettant une installation facile et rapide des accessoires.



### Rotax 1630 ACE - 170 / 230 / 300

L'option 170 ch est le moteur Rotax atmosphérique le plus puissant jamais monté sur une motomarine Sea-Doo®. Les options 230 ch et 300 ch offrent des accélérations instantanées grâce à un surcompresseur.



### Coque ST3

Une coque innovante qui établit la référence en matière de maniabilité et de stabilité en eaux agitées, et de performance sur les grands plans d'eau.



### Rangement avant à accès direct

Tout votre équipement à portée de main grâce à un espace de rangement avant de 96 L (25,3 gal US), facilement accessible depuis une position assise. Il suffit de soulever le guidon pour accéder aux essentiels pour toutes les aventures<sup>1</sup>.

<sup>1</sup> L'organisateur de compartiment n'est pas inclus.

# GTX<sup>MC</sup> Limited 325

## TOURING

La norme en matière de randonnée et performance haute de gamme.



- Blanc perlé haut de gamme
- Turquoise métallique

### Rotax® 1630 ACE<sup>MC</sup> - 325

### Coque ST3®

### Système audio-premium BRP

#### CAPACITÉ

Nombre de places	3
Capacité de poids	273 kg / 600 lb
Réservoir de carburant	70 L / 18,5 gal US
Boîte à gants	2,9 L / 0,8 gal US
Rangement avant	96 L / 25,3 gal US
Capacité de rangement totale	98,9 L / 26,1 gal US

#### DIMENSIONS

Longueur	345,1 cm / 135,9 po
Largeur	125 cm / 49,2 po
Hauteur	114 cm / 44,9 po

#### COQUE

Coque	Coque ST3
Matériel	Fibre de verre

#### CARACTÉRISTIQUES

- Siège divisé (2 pièces) Ergolock<sup>MC</sup> au design étagé
- Courroie de siège
- iBR\* - Système de frein et de marche arrière intelligent\*
- Correcteur d'assiette (VTS<sup>MC</sup>)
- Clé RF D.E.S.S.<sup>MC</sup>
- Compartiment étanche pour le téléphone
- Rétroviseurs à grand-angle
- Poignées avec repose-main
- Appuie-pieds antidérapants
- Guidon inclinable
- Oeillet de ski

#### MOTEUR ROTAX 1630 ACE - 325

Modèle	GTX Limited 325
Puissance	325 ch
Système d'admission	Moteur suralimenté avec refroidisseur intermédiaire externe
Cylindrée	1 630 cm <sup>3</sup>
Refroidissement	Système de refroidissement en circuit fermé (CLCS)
Système de marche arrière	iBR électronique
Type de carburant	91 octane (essence premium)
Système d'accélérateur	iTC <sup>MC</sup> (Système d'accélérateur intelligent)
Système d'échappement	Système D-Sea-Be! <sup>MC</sup>

#### INDICATEUR

Type d'indicateur	Écran tactile de 10,25 po
Fonctions principales	<ul style="list-style-type: none"> <li>• BRP Connect</li> <li>• Musique</li> <li>• Navigation</li> <li>• Compatibilité Bluetooth</li> <li>• Indicateur de vitesse</li> <li>• Régime du moteur</li> <li>• Horloge</li> <li>• VTS</li> <li>• Autonomie de carburant</li> <li>• Consommation de carburant</li> <li>• Profondeur de l'eau</li> <li>• Affichage des heures du véhicule</li> </ul>
Modes - Système iTC	Mode ECO*, Sport, Régulateur de vitesse et Basse vitesse

#### POIDS

Poids à sec	385 kg / 849 lb
-------------	-----------------

#### GARANTIE

Garantie limitée d'un an de BRP sur la motomarine.

\*Frein électronique, point mort et marche arrière.



## Principales caractéristiques

- iDF-Système de pompe antidébris intelligent
- Rangement avant à accès direct
- Écran tactile de 10,25 po
- 2 taquets d'amarrage rétractables
- Amortisseur de direction hydraulique
- Grande plateforme d'embarquement avec système d'attache LinQ®
- Ensemble Limited:
  - Couleur exclusive
  - Housse pour motomarine
  - Port USB
  - Organisateur pour compartiment de rangement avant
  - Coussinets pour genoux



○ Blanc perlé *haut de gamme*



● Turquoise métallique

## Caractéristiques importantes



### Ensemble Limited

Port USB, housse pour motomarine, organisateur de compartiment de rangement, coussinets pour genoux, couleur exclusive et plus.



### Système audio-premium BRP

Un système audio Bluetooth® complètement installé par le fabricant et véritablement étanche pour encore plus de divertissement sur l'eau.




### iDF-Système de pompe antidébris intelligent

Une première dans l'industrie, ce système innovant permet la libération de débris de la pompe grâce à une activation rapide et intuitive.



### Moteur Rotax 1630 ACE - 325

Le Rotax 1630 ACE - 325 est le moteur de motomarine Sea-Doo le plus puissant fabriqué en usine. Avec ses 325 ch, il procure une accélération et une puissance exceptionnelles grâce à une ingénierie innovante pour une performance incomparable.



### Coque ST3

Une coque innovante qui établit la référence en matière de maniabilité et de stabilité en eaux agitées, et de performance sur les grands plans d'eau.



### Écran tactile de 10,25 po

Profitez d'un écran tactile offrant une connectivité améliorée et des fonctionnalités intuitives telles que des statistiques de conduite, une boussole, le contrôle des médias, la navigation maritime avec l'application BRP GO! et bien plus encore.

# GTX<sup>MC</sup> Pro 130

## LOCATION

Modèle de location.



 Blanc et Néo menthe

**Rotax® 1630 ACE<sup>MC</sup> - 130**

**Coque ST3®**

**iBR® - Système de frein et de marche arrière\* (en option)**

### CAPACITÉ

Nombre de places 

Capacité de poids 273 kg / 600 lb

Réservoir de carburant 70 L / 18,5 gal US

Boîte à gants 2,9 L / 0,8 gal US

Rangement avant 96 L / 25,3 gal US

Capacité de rangement totale 98,9 L / 26,1 gal US

### DIMENSIONS

Longueur 345,1 cm / 135,9 po

Largeur 125 cm / 49,2 po

Hauteur 114 cm / 44,9 po

### COQUE

Coque Coque ST3

Matériel Fibre de verre

### CARACTÉRISTIQUES

- Siège robuste avec vinyle thermoformé
- Courroie de siège
- Clé RF D.E.S.S.<sup>MC</sup>
- Rétroviseurs à grand angle
- Poignée avec repose-main
- Appuie-pieds antidérapants
- Grande plateforme d'embarquement avec tapis
- Anneau de remorquage

### MOTEUR ROTAX 1630 ACE - 130

Puissance 130 ch

Système d'admission Moteur atmosphérique

Cylindrée 1 630 cm<sup>3</sup>

Refroidissement Système de refroidissement en circuit fermé (CLCS)

Système de marche arrière iBR électronique\*

Type de carburant 87 octane

Système d'accélérateur iTC<sup>MC</sup> (Système d'accélérateur intelligent)

Système d'échappement Système D-Sea-Be!<sup>MC</sup>

### INDICATEUR

Type d'indicateur Affichage numérique de 11,4 cm

Fonctions principales
 

- Indicateur de vitesse
- Régime du moteur
- Horloge
- Affichage des heures du véhicule

Modes - Système iTC Mode ECO® et mode Sport

### POIDS

Poids à sec 356 kg / 785 lb\*\*

### GARANTIE

Garantie limitée d'un an de BRP sur la motomarine.

\*Frein électronique, point mort et marche arrière.

\*\*Poids sans iBR, le iBR ajoute 20lb.


## Principales caractéristiques

- Système d'attache LinQ\*
- Réservoir de carburant de 70 L / 18,5 gal US
- Échelle d'embarquement
- Rangement avant à accès direct
- Compartiment étanche pour téléphone
- Ensemble de pièces robustes: harnais électrique, bague d'usure, siège, poignées, arbre d'entraînement



Blanc et Néo menthe

## Caractéristiques importantes



### Ensemble de pièces robustes

Bague d'usure, harnais électrique, arbre d'entraînement, siège et poignées ultra-robustes conçus pour durer plus longtemps.



### Mode ECO

Cette caractéristique exclusive à Sea-Doo® optimise la puissance et procure une économie de carburant allant jusqu'à 46 %.




### iBR- Système de frein et marche arrière intelligent (en option)

Exclusif aux modèles Sea-Doo, le système iBR vous permet d'immobiliser votre motomarine plus tôt tout en vous procurant plus de maniabilité à basse vitesse et en marche arrière.



### Moteur Rotax 1630 ACE - 130

Puissant, fiable et économe, le 1630 ACE - 130 offre une expérience excitante tout en permettant une économie d'essence impressionnante<sup>1</sup>.



### Coque ST3

Une coque innovante qui établit la référence en matière de maniabilité et de stabilité en eaux agitées, et de performance sur les grands plans d'eau.



### Échelle d'embarquement

Rend l'embarquement plus facile et rapide.

<sup>1</sup> L'image réelle du moteur peut varier.

# FishPro<sup>MC</sup> Scout

## PÊCHE RÉCRÉATIVE

Accessibilité, polyvalence  
et plaisir garanti.



 Blanc et Bleu océan

### Rotax® 1630 ACE<sup>MC</sup> - 130

### Coque GTI®

### IDF-Système de pompe antidébris intelligent

#### CAPACITÉ

Nombre de places	3
Capacité de poids	273 kg / 600 lb
Réservoir de carburant	70 L / 18,5 gal US
Boîte à gants	8,8 L / 2,3 gal US
Rangement avant	144 L / 38 gal US
Glacière de pêche LinQ	51 L / 13,5 gal US
Capacité de rangement totale	203,8 L / 53,8 gal US*

#### DIMENSIONS

Longueur	332 cm / 130,7 po
Largeur	125 cm / 49,2 po
Hauteur	117 cm / 46 po

#### COQUE

Coque	Coque GTI
Matériel	Polytec <sup>MC</sup>

#### CARACTÉRISTIQUES

<ul style="list-style-type: none"> <li>• Courroie de siège</li> <li>• iBR® - Système de frein et marche arrière intelligent **</li> <li>• Clé RF D.E.S.S.<sup>MC</sup></li> <li>• Échelle d'embarquement</li> <li>• Compartiment étanche pour le téléphone</li> </ul>	<ul style="list-style-type: none"> <li>• Système d'attache LinQ®</li> <li>• Rétroviseurs à grand-angle</li> <li>• Poignées avec repose-main</li> <li>• Appuie-pieds antidérapants</li> <li>• Grande plateforme d'embarquement</li> <li>• Anneau de remorquage</li> </ul>
---	--

#### MOTEUR ROTAX 1630 ACE - 130

Puissance	130 ch
Système d'admission	Moteur atmosphérique
Cylindrée	1 630 cm <sup>3</sup>
Refroidissement	Système de refroidissement en circuit fermé (CLCS)
Système de marche arrière	iBR électronique
Type de carburant	87 octane
Système d'accélérateur	iTC <sup>MC</sup> (Système d'accélérateur intelligent)
Système d'échappement	Système D-Sea-Be! <sup>MC</sup>

#### INDICATEUR

Type d'indicateur	Affichage numérique de 11,4 cm
Fonctions principales	<ul style="list-style-type: none"> <li>• Indicateur de vitesse</li> <li>• Régime du moteur</li> <li>• Horloge</li> <li>• VTS<sup>MC</sup></li> <li>• Autonomie de carburant</li> <li>• Affichage des heures du véhicule</li> </ul>
Modes - Système iTC	Mode ECO®, Sport, Pêche à la traîne (Régulateur de vitesse), Basse vitesse et Accessoire

#### POIDS

Poids à sec	356 kg / 758 lb
-------------	-----------------

#### GARANTIE

Garantie limitée d'un an de BRP sur la motomarine.

\*La capacité de rangement totale inclut la glacière de pêche LinQ.  
\*\*Frein électronique, point mort et marche arrière.



## Principales caractéristiques

- Banc de pêche 2 pièces Ergolock<sup>MC</sup>
- GPS et détecteur de poissons Garmin<sup>®</sup> de 7 po
- Mode de pêche à la traîne (mode Basse vitesse)
- 3 supports de canne à pêche
- Glacière de pêche LinQ (51 L / 13,5 gal US)
- 2 supports avant LinQ
- Porte-gobelet
- Organisateur de compartiment de rangement
- Correcteur d'assiette (VTS)




Blanc et Bleu océan

## Caractéristiques importantes



### Glacière de pêche LinQ<sup>®</sup> et supports de canne à pêche

Une glacière de pêche spacieuse, rapide à installer, facile d'accès et équipée de nombreuses fonctionnalités pratiques.



### GPS et détecteur de poissons Garmin<sup>®</sup> de 7 po

Un système de navigation haut de gamme, avec cartographie et détecteur de poissons, intégrant la technologie CHIRP pour une image en haute définition. Inclut un code pour télécharger gratuitement une carte régionale de navigation.



### Banc de pêche

Conçu pour faciliter les mouvements d'avant vers l'arrière et d'un côté à l'autre.



### Moteur Rotax 1630 ACE - 130

Puissant, fiable et économe, le 1630 ACE - 130 offre une expérience excitante tout en permettant une économie d'essence impressionnante.



### Coque GTI

Coque robuste et légère avec une maniabilité amusante, mais prévisible. Une excellente combinaison de plaisir et de stabilité.



### Mode de pêche à la traîne

Assure au pêcheur une plus grande maîtrise à basse vitesse sans avoir à utiliser l'accélérateur - il suffit de régler la vitesse à maintenir, et de l'ajuster au besoin.

# FishPro<sup>MC</sup> Sport 170

## PÊCHE RÉCRÉATIVE

Le modèle original.  
Procurez-vous une  
nouvelle perspective pour  
pratiquer la pêche sportive.



 Blanc et Bleu océan

### Rotax® 1630 ACE<sup>MC</sup> - 170

### Coque ST3®

### IDF-Système de pompe antidébris intelligent

#### CAPACITÉ

Nombre de places	3
Capacité de poids	273 kg / 600 lb
Capacité de plateforme arrière (sans passager)	100 kg / 221 lb
Réservoir de carburant	70 L / 18,5 gal US
Boîte à gants	2,9 L / 0,8 gal US
Rangement avant	96 L / 25,3 gal US
Glacière de pêche LinQ	51 L / 13,5 gal US
Capacité de rangement totale	149,9 L / 39,6 gal US *

#### DIMENSIONS

Longueur	373 cm / 146,8 po
Largeur	126 cm / 49,6 po
Hauteur	115 cm / 45,3 po

#### COQUE

Coque	Coque ST3
Matériel	Fibre de verre

#### CARACTÉRISTIQUES

- Courroie de siège
- iBR® - Système de frein et marche arrière intelligent \*\*
- Clé RF D.E.S.S.<sup>MC</sup>
- Échelle d'embarquement
- Compartiment étanche pour le téléphone
- Rétroviseurs à grand-angle
- Poignées avec repose-main
- Appuie-pieds antidérapants
- Grande plateforme d'embarquement
- Porte-gobelet
- Port USB
- Guidon inclinable
- Oeillet de ski

#### MOTEUR ROTAX 1630 ACE - 170

Puissance	170 ch
Système d'admission	Moteur atmosphérique
Cylindrée	1 630 cm <sup>3</sup>
Refroidissement	Système de refroidissement en circuit fermé (CLCS)
Système de marche arrière	iBR électronique
Type de carburant	87 octane
Système d'accélérateur	iTC <sup>MC</sup> (Système d'accélérateur intelligent)
Système d'échappement	Système D-Sea-Be! <sup>MC</sup>

#### INDICATEUR

Type d'indicateur	Affichage numérique de 19,3 cm
Fonctions principales	<ul style="list-style-type: none"> <li>• Indicateur de vitesse</li> <li>• Régime du moteur</li> <li>• Horloge</li> <li>• VTS<sup>MC</sup></li> <li>• Autonomie de carburant</li> <li>• Température de l'eau</li> <li>• Affichage des heures du véhicule</li> </ul>
Modes - Système iTC	Mode ECO®, Sport, Pêche à la traîne (Régulateur de vitesse), Basse vitesse et Accessoire

#### POIDS

Poids à sec	386 kg / 852 lb
	395 kg / 871 lb (avec audio)

#### GARANTIE

Garantie limitée d'un an de BRP sur la motomarine.

\*La capacité de rangement totale inclut la glacière de pêche LinQ.  
\*\*Frein électronique, point mort et marche arrière.

### Principales caractéristiques

- Banc de pêche 2 pièces Ergolock<sup>MC</sup>
- GPS et détecteur de poissons Garmin<sup>®</sup> de 7 po
- Système audio-premium BRP (en option)
- 5 supports de canne à pêche
- Extension de la plateforme arrière avec LinQ<sup>®</sup>
- Glacière de pêche LinQ de 51 L
- Rangement avant avec accès direct et organisateur de compartiment
- Correcteur d'assiette (VTS<sup>MC</sup>)
- 2 supports avant LinQ




 Blanc et Bleu océan

### Caractéristiques importantes



#### iDF-Système de pompe antidébris intelligent

Une première dans l'industrie, ce système innovant permet la libération de débris de la pompe grâce aux contrôles sur le guidon.



#### GPS et détecteur de poissons Garmin<sup>®</sup> de 7 po

Un système de navigation haut de gamme, avec cartographie et détecteur de poissons, intégrant la technologie CHIRP pour une image en haute définition. Inclut un code pour télécharger gratuitement une carte régionale de navigation.




#### Appuie-pieds angulaires de rebord

Maintiennent le pêcheur fermement assis, confortable et sécuritaire tout en pêchant à partir d'une position latérale.



#### Moteur Rotax 1630 ACE - 170

Ce moteur atmosphérique offre une combinaison de puissance et d'efficacité hors pair.



#### Coque ST3

Une coque innovante qui établit la référence en matière de maniabilité et de stabilité en eaux agitées, et de performance sur les grands plans d'eau.



#### Extension de la plateforme arrière avec système d'attache LinQ

Ajoute 29 cm à l'arrière du véhicule pour augmenter la stabilité, l'espace et la capacité de rangement.

# FishPro<sup>MC</sup> Trophy 170

## PÊCHE RÉCRÉATIVE

Confort et technologies additionnels pour une expérience de pêche sportive avancée.



 Gris requin et Orange crush

### Rotax® 1630 ACE<sup>MC</sup> - 170

### Coque ST3®

### IDF-Système de pompe antidébris intelligent

#### CAPACITÉ

Nombre de places	3
Capacité de poids	273 kg / 600 lb
Capacité de plateforme arrière (sans passager)	100 kg / 221 lb
Réservoir de carburant	70 L / 18,5 gal US
Boîte à gants	2,9 L / 0,8 gal US
Rangement avant	96 L / 25,3 gal US
Glacière de pêche LinQ	51 L / 13,5 gal US
Capacité de rangement totale	149,9 L / 39,6 gal US*

#### DIMENSIONS

Longueur	373 cm / 146,8 po
Largeur	126 cm / 49,6 po
Hauteur	115 cm / 45,3 po

#### COQUE

Coque	Coque ST3
Matériel	Fibre de verre

#### CARACTÉRISTIQUES

- Siège de randonnée 2 pièces Ergolock<sup>MC</sup> avec siège pivotant modulaire
- Courroie de siège
- iBR<sup>®</sup> - Système de frein et de marche arrière intelligent\*\*
- Clé RF D.E.S.S.<sup>MC</sup>
- Correcteur d'assiette (VTS<sup>MC</sup>)
- Échelle d'embarquement
- Compartiment étanche pour le téléphone
- Rangement avant avec accès direct
- Organisateur de compartiment de rangement
- Rétroviseurs à grand-angle
- Poignées avec repose-main
- Appuie-pieds antidérapants
- Grande plateforme d'embarquement
- 5 supports de canne à pêche
- 2 supports avant LinQ<sup>®</sup>
- Porte-gobelet
- Port USB
- Guidon inclinable
- Oeillet de ski

#### MOTEUR ROTAX 1630 ACE - 170

Puissance	170 ch
Système d'admission	Moteur atmosphérique
Cylindrée	1 630 cm <sup>3</sup>
Refroidissement	Système de refroidissement en circuit fermé (CLCS)
Système de marche arrière	iBR électronique
Type de carburant	87 octane
Système d'accélérateur	iTC <sup>MC</sup> (Système d'accélérateur intelligent)
Système d'échappement	Système D-Sea-Be <sup>MC</sup>

#### INDICATEUR

Type d'indicateur	Écran tactile de 10,25 po
Fonctions principales	<ul style="list-style-type: none"> <li>• BRP Connect</li> <li>• Musique</li> <li>• Navigation</li> <li>• Compatibilité Bluetooth</li> <li>• Indicateur de vitesse</li> <li>• Régime du moteur</li> <li>• Horloge</li> <li>• VTS</li> <li>• Autonomie de carburant</li> <li>• Consommation de carburant</li> <li>• Température de l'eau</li> <li>• Affichage des heures du véhicule</li> </ul>

Modes - Système iTC	Mode ECO <sup>®</sup> , Sport, Pêche à la traîne (Régulateur de vitesse), Basse vitesse et Accessoire
---------------------	---

#### POIDS

Poids à sec	407 kg / 898 lb
-------------	-----------------

#### GARANTIE

Garantie limitée d'un an de BRP sur la motomarine.

\*La capacité de rangement totale inclut la glacière de pêche LinQ.  
\*\*Frein électronique, point mort et marche arrière.



## Nouveautés

- GPS et détecteur de poissons à écran tactile Garmin® de 9 po
- Amortisseur de direction hydraulique
- Écran tactile de 10,25 po

## Principales caractéristiques

- Système de batterie supérieur
- Siège pivotant modulaire
- Vivier avec connexion rapide
- Glacière de pêche LinQ® (51 L / 13,5 gal US)
- Système d'ancrage rapide
- Extension de la plateforme arrière avec LinQ
- Système audio-premium BRP
- Guidon avec bloc d'élévation réglable




 Gris requin et Orange crush

## Caractéristiques importantes



### Siège pivotant modulaire

La partie arrière du siège se transforme en un siège sur pied idéal pour la pêche à vue. S'installe en quelques secondes pour une expérience révolutionnaire. Le piédestal et le dossier se rangent facilement lorsqu'inutilisés.



### GPS et détecteur de poissons à écran tactile Garmin® de 9 po

Un système de navigation tactile haut de gamme, avec cartographie et détecteur de poissons, intégrant la technologie CHIRP pour une image en haute définition. Inclut un code pour télécharger gratuitement une carte régionale de navigation.




### Vivier avec connexion rapide

Transforme la glacière de pêche LinQ en vivier en quelques secondes. Une pompe intégrée alimente en permanence de l'eau fraîche dans la glacière, gardant vos prises ou vos appâts vivants toute la journée.



### Moteur Rotax 1630 ACE - 170

Ce moteur atmosphérique offre une combinaison de puissance et d'efficacité hors pair.



### Coque ST3

Une coque innovante qui établit la référence en matière de maniabilité et de stabilité en eaux agitées, et de performance sur les grands plans d'eau.



### Écran tactile de 10,25 po

Profitez d'un écran tactile offrant une connectivité améliorée et des fonctionnalités intuitives telles que des statistiques de conduite, une boussole, le contrôle des médias, la navigation maritime avec l'application BRP GO! et bien plus encore.

# GTR<sup>MC</sup> 230

## PERFORMANCE

Puissance et performance accessibles.



 Noir éclipse et Bleu récif

### Rotax® 1630 ACE<sup>MC</sup> - 230

### Coque GTI®

### Système audio-premium BRP (en option)

#### CAPACITÉ

Nombre de places	
Capacité de poids	273 kg / 600 lb
Réservoir de carburant	70 L / 18,5 gal US
Boîte à gants	8,8 L / 2,3 gal US
Rangement avant	144 L / 38 gal US
Capacité de rangement totale	152,8 L / 40,3 gal US

#### DIMENSIONS

Longueur	332 cm / 130,7 po
Largeur	125 cm / 49,2 po
Hauteur	114 cm / 44,9 po

#### COQUE

Coque	Coque GTI
Matériel	Polytec <sup>MC</sup>

#### CARACTÉRISTIQUES

- Courroie de siège
- iBR® - Système de frein et marche arrière intelligent\*
- Clé RF D.E.S.S.<sup>MC</sup>
- Rétroviseurs à grand-angle
- Poignées avec repose-main
- Appuie-pieds antidérapants
- Anneau de remorquage

#### MOTEUR ROTAX 1630 ACE - 230

Puissance	230 ch
Système d'admission	Moteur suralimenté avec refroidisseur intermédiaire externe
Cylindrée	1 630 cm <sup>3</sup>
Refroidissement	Système de refroidissement en circuit fermé (CLCS)
Système de marche arrière	iBR électronique
Type de carburant	87 octane
Système d'accélérateur	iTC <sup>MC</sup> (Système d'accélérateur intelligent)
Système d'échappement	Système D-Sea-Be! <sup>MC</sup>

#### INDICATEUR

Type d'indicateur	Affichage numérique de 11,4 cm
Fonctions principales	<ul style="list-style-type: none"> <li>• Indicateur de vitesse</li> <li>• Régime du moteur</li> <li>• Horloge</li> <li>• VTS<sup>MC</sup></li> <li>• Autonomie de carburant</li> <li>• Affichage des heures du véhicule</li> </ul>

Modes - Système iTC	Mode ECO®, Sport, Régulateur de vitesse et Basse vitesse
---------------------	--

#### POIDS

Poids à sec	352 kg / 776 lb 361 kg / 796 lb (avec Ensemble Technologie)
-------------	--

#### GARANTIE

Garantie limitée d'un an de BRP sur la motomarine.

\*Frein électronique, point mort et marche arrière.

## Principales caractéristiques

- Correcteur d'assiette (VTS)
- Système d'attache LinQ®
- Rangement spacieux à l'avant
- Grande plateforme de baignade
- Compartiment étanche pour téléphone
- Siège 2 pièces Ergolock<sup>MC</sup>



● Noir éclipse et Bleu récif

## Caractéristiques importantes



### Système audio-premium BRP (en option)

Un système audio Bluetooth\* complètement installé par le fabricant et véritablement étanche pour encore plus de divertissement sur l'eau.



### Correcteur d'assiette (VTS)

Le contrôle des paramètres au guidon permet des ajustements rapides de l'assiette pour ajuster votre conduite dans toutes les conditions.



### Plateforme d'embarquement avec système LinQ intégré

Un système d'attache rapide et exclusif permettant une installation facile et rapide des accessoires.



### Moteur Rotax 1630 ACE - 230

Ce puissant moteur suralimenté est optimisé pour le carburant ordinaire, ce qui contribue à réduire vos coûts d'utilisation.



### Coque GTI

Coque robuste et légère avec une maniabilité amusante, mais prévisible. Une excellente combinaison de plaisir et de stabilité.



### Rangement spacieux à l'avant

Un impressionnant espace de rangement étanche de 144 L qui vous permet d'y ranger efficacement tout votre équipement<sup>1</sup>.

<sup>1</sup> Le sac amovible pour compartiment de rangement avant est un accessoire.

# GTR<sup>MC</sup> -X<sup>®</sup> 300

## PERFORMANCE

Haute performance à valeur incomparable.




 Noir éclipse et Marsala profond

### Rotax<sup>®</sup> 1630 ACE<sup>MC</sup> - 300

### Coque GTI<sup>®</sup>

### Correcteur d'assiette à capacité étendue (VTS<sup>MC</sup>)

#### CAPACITÉ

Nombre de places	
Capacité de poids	273 kg / 600 lb
Réservoir de carburant	70 L / 18,5 gal US
Boîte à gants	8,8 L / 2,3 gal US
Rangement avant	144 L / 38 gal US
Capacité de rangement totale	152,8 L / 40,3 gal US

#### DIMENSIONS

Longueur	332 cm / 130,7 po
Largeur	125 cm / 49,2 po
Hauteur	110 cm / 43,4 po

#### COQUE

Coque	Coque GTI
Matériel	Polytec <sup>MC</sup>

#### CARACTÉRISTIQUES

<ul style="list-style-type: none"> <li>• Courroie de siège</li> <li>• iBR<sup>®</sup> - Système de frein et marche arrière intelligent*</li> <li>• Clé RF D.E.S.S.<sup>MC</sup></li> </ul>	<ul style="list-style-type: none"> <li>• Rétroviseurs à grand-angle</li> <li>• Poignées rondes</li> <li>• Appuie-pieds antidérapants</li> <li>• Grande plateforme d'embarquement</li> <li>• Anneau de remorquage</li> </ul>
--	---

<b>MOTEUR ROTAX</b>	<b>1630 ACE - 300</b>
Puissance	300 ch
Système d'admission	Moteur suralimenté avec refroidisseur intermédiaire externe
Cylindrée	1 630 cm <sup>3</sup>
Refroidissement	Système de refroidissement en circuit fermé (CLCS)
Système de marche arrière	iBR électronique
Type de carburant	91 octane (essence premium)
Système d'accélérateur	iTC <sup>MC</sup> (Système d'accélérateur intelligent)
Système d'échappement	Système D-Sea-Be! <sup>MC</sup>

#### INDICATEUR

Type d'indicateur	Affichage numérique de 19,3 cm Écran couleur ACL d'une largeur de 20 cm (avec Ensemble Technologie)
Fonctions principales	<ul style="list-style-type: none"> <li>• BRP Connect (en option)</li> <li>• Musique (en option)</li> <li>• Navigation (en option)</li> <li>• Compatibilité Bluetooth (en option)</li> <li>• Consommation de carburant (en option)</li> <li>• Indicateur de vitesse</li> <li>• Régime du moteur</li> <li>• Horloge</li> <li>• VTS à capacité étendue</li> <li>• Autonomie de carburant</li> <li>• Vitesse maximale et vitesse moyenne</li> <li>• Affichage des heures du véhicule</li> </ul>

Modes - Système iTC	Mode ECO <sup>®</sup> , Sport, Régulateur de vitesse, Basse vitesse et système d'optimisation d'accélération
---------------------	--

#### POIDS

Poids à sec	360 kg / 794 lb 369 kg / 813 lb (avec audio)
-------------	---

#### GARANTIE

Garantie limitée d'un an de BRP sur la motomarine.

\*Frein électronique, point mort et marche arrière.



## Principales caractéristiques

- Rangement spacieux à l'avant
- Compartiment étanche pour téléphone
- Système d'attache LinQ®
- Appuie-peids étagés en double
- Hélice polie en acier inoxydable
- Guidon bas de performance
- Siège de performance 2 pièces Ergolock<sup>MC</sup>
- Ensemble Technologie (en option):
  - Système audio-premium BRP
  - Écran ACL d'une largeur de 20 cm
  - Port USB



 Noir éclipse et Marsala profond

## Caractéristiques importantes



### Moteur Rotax 1630 ACE - 300

Le puissant moteur Rotax 1630 ACE - 300 améliore votre performance en procurant un rendement élevé et des accélérations de pointe.



### Siège de performance 2 pièces Ergolock

La surface collante et le support dorsal améliorent l'adhérence lors de la conduite performante.




### Guidon bas de performance

Crée une position de conduite plus profilée et orientée pour de la conduite de performance.



### Ensemble Technologie (en option)

L'Ensemble Technologie améliore les fonctionnalités et le divertissement sur l'eau. Il comprend le système audio Bluetooth® véritablement étanche installé par le fabricant, un écran couleur ACL de 20 cm de largeur offrant une visibilité incroyable et un port USB.



### Coque GTI

Coque robuste et légère avec une maniabilité amusante, mais prévisible. Une excellente combinaison de plaisir et de stabilité.



### Appuie-peids étagés en double

Double de tapis de qualité supérieure pour une meilleure adhérence du pied.

# RXP®-X® 325

## PERFORMANCE

La motomarine de course  
par excellence.



- NOUVEAU Bleu océan *haut de gamme*
- Glace métallique et Vert mante

### Rotax® 1630 ACE<sup>MC</sup> - 325

### Coque T3-R®

### Système d'optimisation d'accélération

#### CAPACITÉ

Nombre de places	2 (jusqu'à deux passagers avec le siège en accessoire)
Capacité de poids	182 kg / 400 lb
Réservoir de carburant	70 L / 18,5 gal US
Boîte à gants	9,7 L / 2,6 gal US
Rangement avant	143 L / 37,8 gal US
Capacité de rangement totale	153,7 L / 40,6 gal US

#### DIMENSIONS

Longueur	332 cm / 130,6 po
Largeur	125 cm / 49,2 po
Hauteur	111 cm / 44 po

#### COQUE

Coque	Coque T3-R
Matériel	Fibre de verre

#### CARACTÉRISTIQUES

- iBR® - Système de frein et marche arrière intelligent\*
- Correcteur d'assiette (VTS<sup>MC</sup>) à capacité étendue
- Clé RF D.E.S.S.<sup>MC</sup>
- Rangement spacieux à l'avant
- Compartiment étanche pour téléphone
- Système d'attache LinQ®
- Rétroviseurs à grand-angle
- Poignées avec repose-main
- Appuie-pieds antidérapants
- Grande plateforme de baignade
- Anneau de remorquage

#### MOTEUR ROTAX

#### 1630 ACE - 325

Puissance	325 ch
Système d'admission	Moteur suralimenté avec refroidisseur intermédiaire externe
Cylindrée	1 630 cm <sup>3</sup>
Refroidissement	Système de refroidissement en circuit fermé (CLCS)
Système de marche arrière	iBR électronique
Type de carburant	91 octane (essence premium)
Système d'accélérateur	iTC <sup>MC</sup> (Système d'accélérateur intelligent)
Système d'échappement	Système D-Sea-Be! <sup>MC</sup>

#### INDICATEUR

Type d'indicateur	Affichage numérique de 19,3 cm Écran tactile de 10,25 po (avec Ensemble Technologie)
Fonctions principales	<ul style="list-style-type: none"> <li>• BRP Connect (en option)</li> <li>• Musique (en option)</li> <li>• Navigation (en option)</li> <li>• Compatibilité Bluetooth (en option)</li> <li>• Consommation de carburant (en option)</li> <li>• Indicateur de vitesse</li> <li>• Régime du moteur</li> <li>• Horloge</li> <li>• VTS à capacité étendue</li> <li>• Autonomie de carburant</li> <li>• Vitesse maximale et vitesse moyenne</li> <li>• Affichage des heures du véhicule</li> </ul>

#### Modes - Système iTC

Mode ECO®, Sport, Régulateur de vitesse, Basse vitesse et système d'optimisation d'accélération

#### POIDS

Poids à sec	353 kg / 778 lb 362 kg / 798 lb (avec audio)
-------------	---

#### GARANTIE

Garantie limitée d'un an de BRP sur la motomarine.

\*Frein électronique, point mort et marche arrière.

## Nouveauté

- Écran tactile de 10,25 po (avec Ensemble Technologie)

## Principales caractéristiques

- Siège de performance Ergolock<sup>MC</sup> R
- Guidon bas de performance
- Appuie-peids étagés en double
- Stabilisateurs X
- Hélice polie en acier inoxydable
- Capot en fibre de carbone
- Amortisseur de direction hydraulique
- Ensemble Technologie (en option):
  - Système audio-premium BRP
  - Écran tactile de 10,25 po
  - Port USB



● NOUVEAU Bleu océan haut de gamme



● Glace métallique et Vert mante

## Caractéristiques importantes



### Moteur Rotax 1630 ACE - 325

Le Rotax 1630 ACE - 325 est le moteur de motomarine Sea-Doo le plus puissant fabriqué en usine. Avec ses 325 ch, il procure une accélération et une puissance exceptionnelles grâce à une ingénierie innovante pour une performance incomparable.



### Amortisseur de direction hydraulique

L'amortisseur de direction hydraulique réglable permet de stabiliser le guidon dans les conditions difficiles. Choisissez parmi 3 positions pour trouver la sensation de conduite qui vous convient le mieux et profiter d'un meilleur contrôle.




### Ensemble Technologie avec écran tactile de 10,25 po (en option)

L'Ensemble Technologie améliore la connectivité et le divertissement sur l'eau. Il comprend le système audio Bluetooth<sup>®</sup> véritablement étanche installé par le fabricant, un écran tactile de 10,25 po offrant une intuitivité hors pair et un port USB.



### Système Ergolock R

Un siège au profil étroit avec support de genou et support lombaire ajustable augmentant le confort du conducteur et permettant à celui-ci d'utiliser ses jambes pour tenir fermement la motomarine et augmenter la maîtrise du véhicule.



### Coque T3-R

Procure une précision incomparable dans les virages les plus serrés et une maniabilité sans égale grâce à sa conception unique et ses « branchies de requin ».



### Rangement spacieux à l'avant

Un impressionnant espace de rangement étanche de 144 L qui vous permet d'y ranger efficacement tout votre équipement.

# RXT®-X® 325

## PERFORMANCE

Performance suprême en eaux agitées.



- NOUVEAU Bleu océan *haut de gamme*
- Glace métallique et Vert mante

### Rotax® 1630 ACE<sup>MC</sup> - 325

### Coque ST3®

### Système d'optimisation d'accélération

#### CAPACITÉ

Nombre de places	3
Capacité de poids	273 kg / 600 lb
Réservoir de carburant	70 L / 18,5 gal US
Boîte à gants	2,9 L / 0,8 gal US
Rangement avant	96 L / 25,3 gal US
Capacité de rangement totale	98,9 L / 26,1 gal US

#### DIMENSIONS

Longueur	345 cm / 135,8 po
Largeur	125 cm / 49,2 po
Hauteur	115 cm / 45,3 po

#### COQUE

Coque	Coque ST3
Matériel	Fibre de verre

#### CARACTÉRISTIQUES

- Courroie de siège
- iBR® - Système de frein et marche arrière intelligent\*
- Clé RF D.E.S.S.<sup>MC</sup>
- Rangement avant avec accès direct
- Compartiment étanche pour le téléphone
- Coussinets pour genoux
- Rétroviseurs à grand-angle
- Poignées rondes
- Appuie-pieds antidérapants
- Port USB
- Oeillet de ski

#### MOTEUR ROTAX 1630 ACE - 325

Puissance	325 ch
Système d'admission	Moteur suralimenté avec refroidisseur intermédiaire externe
Cylindrée	1 630 cm <sup>3</sup>
Refroidissement	Système de refroidissement en circuit fermé (CLCS)
Système de marche arrière	iBR électronique
Type de carburant	91 octane (essence premium)
Système d'accélérateur	iTC <sup>MC</sup> (Système d'accélérateur intelligent)
Système d'échappement	Système D-Sea-Be! <sup>MC</sup>

#### INDICATEUR

Type d'indicateur	Écran tactile de 10,25 po
Fonctions principales	<ul style="list-style-type: none"> <li>• BRP Connect</li> <li>• Musique</li> <li>• Navigation</li> <li>• Compatibilité Bluetooth</li> <li>• Indicateur de vitesse</li> <li>• Régime du moteur</li> <li>• Horloge</li> <li>• VTS<sup>MC</sup> à capacité étendue</li> <li>• Autonomie de carburant</li> <li>• Consommation de carburant</li> <li>• Vitesse maximale et vitesse moyenne</li> <li>• Affichage des heures du véhicule</li> </ul>
Modes - Système iTC	Mode ECO®, Sport, Régulateur de vitesse, Basse vitesse et système d'optimisation d'accélération

#### POIDS

Poids à sec	382 kg / 842 lb
-------------	-----------------

#### GARANTIE

Garantie limitée d'un an de BRP sur la motomarine.

\*Frein électronique, point mort et marche arrière.



### Nouveauté

- Écran tactile de 10,25 po

### Principales caractéristiques

- Guidon bas de performance
- Siège de performance 2 pièces Ergolock<sup>MC</sup>
- Guidon inclinable
- Stabilisateurs X
- Appuie-pieds de pleine longueur
- Système audio-premium BRP
- Amortisseur de direction hydraulique
- Hélice polie en acier inoxydable
- Grande plateforme d'embarquement avec système d'attache LinQ<sup>®</sup>
- Correcteur d'assiette (VTS<sup>MC</sup>) à capacité étendue



● NOUVEAU Bleu océan haut de gamme



● Glace métallique et Vert mante

### Caractéristiques importantes



#### Moteur Rotax 1630 ACE - 325

Le Rotax 1630 ACE - 325 est le moteur de motomarine Sea-Doo le plus puissant fabriqué en usine. Avec ses 325 ch, il procure une accélération et une puissance exceptionnelles grâce à une ingénierie innovante pour une performance incomparable.



#### Amortisseur de direction hydraulique

L'amortisseur de direction hydraulique réglable permet de stabiliser le guidon dans les conditions difficiles. Choisissez parmi 3 positions pour trouver la sensation de conduite qui vous convient le mieux et profiter d'un meilleur contrôle.




#### Écran tactile de 10,25 po

Profitez d'un écran tactile offrant une connectivité améliorée et des fonctionnalités intuitives telles que des statistiques de conduite, une boussole, le contrôle des médias, la navigation maritime avec l'application BRP GO! et bien plus encore.



#### Système Ergolock

Un siège au profil étroit avec support de genou permettant au conducteur d'utiliser ses jambes pour tenir fermement la motomarine et augmenter la maîtrise du véhicule.



#### Coque ST3

Une coque innovante qui établit la référence en matière de maniabilité et de stabilité en eaux agitées, et de performance sur les grands plans d'eau.












#### Plateforme d'embarquement avec système LinQ intégré

Un système d'attache rapide et exclusif permettant une installation facile et rapide des accessoires.




# Tableau comparatif

	Récréatif				
	Spark®			Spark® Trixx <sup>MC</sup>	
	Plaisir sans égal.			Plaisir et figures.	
Modèles	Spark® pour 2 - 60   Spark® pour 2 - 90   Spark® pour 3 - 90			Spark® Trixx <sup>MC</sup> pour 1   Spark® Trixx <sup>MC</sup> pour 3	
					
Couleurs	Bleu éclatant et Bleu vapeur (disponible sur l'Ensemble Commodité seulement)			NOUVEAU Bleu océan et Orange crush	
					
	Orange aurore et Rouge dragon			Rouge dragon et Blanc	
	Caractéristiques principales				
	<ul style="list-style-type: none"><li>• Rotax® 900 ACE<sup>MC</sup> - 60 / 90</li><li>• Coque Spark</li><li>• Plateforme amusante et légère</li><li>• Facile à remorquer avec une voiture de taille moyenne</li><li>• Permettant jusqu'à 3 passagers</li><li>• Compartiment étanche pour téléphone</li><li>• iBR® - Système de frein et marche arrière intelligent</li><li>• Système d'attache LinQ® et LinQ Lite</li></ul>			<ul style="list-style-type: none"><li>• Rotax® 900 ACE<sup>MC</sup> - 90</li><li>• Coque Spark</li><li>• Plateforme amusante et légère</li><li>• Facile à remorquer avec une voiture de taille moyenne</li><li>• Permettant jusqu'à 3 passagers</li><li>• iBR® - Système de frein et marche arrière intelligent</li><li>• Compartiment étanche pour téléphone</li><li>• Siège 1 place « Freestyle »</li><li>• Ensemble TRIXX :<ul style="list-style-type: none"><li>- Système audio portatif BRP (en option)</li><li>- Guidon avec bloc d'élévation réglable</li><li>- Correcteur d'assiette (VTS) à capacité étendue</li><li>- Appuie-pieds arrière</li><li>- Couleurs exclusives</li></ul></li></ul>	
	Capacité				
Nombre de places	2	2	3	1 (jusqu'à deux passagers avec le siège en accessoire)	3
Capacité de poids	160 kg / 352 lb	225 kg / 495 lb		160 kg / 352 lb	225 kg / 495 lb
Réservoir de carburant	30 L / 7,9 gal US			30 L / 7,9 gal US	
Capacité de rangement totale	44,7 L / 11,8 gal US			44,7 L / 11,8 gal US	
	Moteur Rotax				
Moteur Rotax®	900 ACE - 60 ch	900 ACE - 90 ch		900 ACE - 90 ch	
Système d'admission	Moteur atmosphérique			Moteur atmosphérique	
Cylindrée	899 cm³			899 cm³	
Refroidissement	Système de refroidissement en circuit fermé (CLCS)			Système de refroidissement en circuit fermé (CLCS)	
Système de marche arrière	IBR électronique			IBR électronique	
Type de carburant	87 octane			87 octane	
Système d'accélérateur	iT <sup>MC</sup> (Système d'accélérateur intelligent)			iT <sup>MC</sup> (Système d'accélérateur intelligent)	
Système d'échappement	Système D-Sea-Bel <sup>MC</sup>			Système D-Sea-Bel <sup>MC</sup>	

	Plaisance		Sports nautiques	
	GTI <sup>MC</sup>	GTI <sup>MC</sup> SE	Wake <sup>MC</sup>	Wake <sup>MC</sup> Pro
Modèles	Style, stabilité et du plaisir incomparable.  GTI <sup>MC</sup> 130	Plus de commodité et de confort pour le plaisir en famille.  GTI <sup>MC</sup> SE 130   GTI <sup>MC</sup> SE 170	Conçue pour les sports nautiques.  Wake <sup>MC</sup> 170	Stabilité, puissance et musique pour vos sports nautiques.  Wake <sup>MC</sup> Pro 230
Couleurs	 Blanc et Néo menthe	 NOUVEAU Noir éclipse et Vert lagon   Bleu turquoise et Vert mante	 Sable et Bleu Éclatant	 Sable et Bleu Éclatant
Caractéristiques principales				
	<ul style="list-style-type: none"> <li>Rotax® 1630 ACE<sup>MC</sup> - 130</li> <li>Coque GTI®</li> <li>iBR® - Système de frein et marche arrière intelligent</li> <li>Grande plateforme d'embarquement avec système d'attache LinQ®</li> <li>Siège 2 pièces Ergolock</li> <li>Rangement spacieux à l'avant</li> <li>Compartiment étanche pour téléphone</li> </ul>	<b>NOUVEAUTÉ</b> <ul style="list-style-type: none"> <li>iDF - Système de pompe antidébris intelligent</li> <li>Rotax® 1630 ACE<sup>MC</sup> - 130 / 170</li> <li>Coque GTI®</li> <li>Système audio-premium BRP (en option)</li> <li>iBR® - Système de frein et marche arrière intelligent</li> <li>Correcteur d'assiette (VTS)</li> <li>Mode basse vitesse / régulateur de vitesse</li> <li>Échelle d'embarquement</li> <li>Deux options de coloration</li> </ul>	<ul style="list-style-type: none"> <li>Rotax® 1630 ACE<sup>MC</sup> - 170</li> <li>Coque GTI®</li> <li>Système audio-premium BRP (en option)</li> <li>iBR® - Système de frein et marche arrière intelligent</li> <li>iDF-Système de pompe antidébris intelligent</li> <li>Rangement spacieux à l'avant</li> <li>Compartiment étanche pour téléphone</li> <li>Échelle d'embarquement</li> <li><b>Ensemble Wake :</b> <ul style="list-style-type: none"> <li>- Mode Ski basé sur la vitesse</li> <li>- Mât de ski rétractable LinQ</li> <li>- Support amovible pour planche nautique</li> <li>- Graphiques Wake</li> </ul> </li> </ul>	<b>NOUVEAUTÉ</b> <ul style="list-style-type: none"> <li>Écran tactile de 10,25 po.</li> <li>Rotax® 1630 ACE<sup>MC</sup> - 230</li> <li>Coque ST3®</li> <li>Système audio-premium BRP</li> <li>iBR® - Système de frein et marche arrière intelligent</li> <li>iDF-Système de pompe antidébris intelligent</li> <li>Compartiment étanche pour téléphone</li> <li>Rangement avant à accès direct</li> <li>Échelle d'embarquement</li> <li>Grande plateforme d'embarquement avec système d'attache LinQ®</li> <li>Correcteur d'assiette (VTS)</li> <li><b>Ensemble Wake :</b> <ul style="list-style-type: none"> <li>- Mode Ski basé sur la vitesse</li> <li>- Mât de ski rétractable LinQ</li> <li>- Support amovible pour planche nautique</li> <li>- Graphiques Wake</li> </ul> </li> </ul>
Capacité				
Nombre de places	3	3	3	3
Capacité de poids	273 kg / 600 lb	273 kg / 600 lb	273 kg / 600 lb	273 kg / 600 lb
Réservoir de carburant	70 L / 18,5 gal US	70 L / 18,5 gal US	70 L / 18,5 gal US	70 L / 18,5 gal US
Capacité de rangement totale	152,8 L / 40,3 gal US	152,8 L / 40,3 gal US	152,8 L / 40,3 gal US	98,9 L / 26,1 gal US
Moteur Rotax				
Moteur Rotax®	1630 ACE - 130 ch	1630 ACE - 130 ch	1630 ACE - 170 ch	1630 ACE - 230 ch
Système d'admission	Moteur atmosphérique	Moteur atmosphérique	Moteur atmosphérique	Moteur suralimenté avec refroidisseur intermédiaire externe
Cylindrée	1 630 cm <sup>3</sup>	1 630 cm <sup>3</sup>	1 630 cm <sup>3</sup>	1 630 cm <sup>3</sup>
Refroidissement	Système de refroidissement en circuit fermé (CLCS)	Système de refroidissement en circuit fermé (CLCS)	Système de refroidissement en circuit fermé (CLCS)	Système de refroidissement en circuit fermé (CLCS)
Système de marche arrière	IBR électronique	IBR électronique	IBR électronique	IBR électronique
Type de carburant	87 octane	87 octane	87 octane	87 octane
Système d'accélérateur	iTC <sup>MC</sup> (Système d'accélérateur intelligent)	iTC <sup>MC</sup> (Système d'accélérateur intelligent)	iTC <sup>MC</sup> (Système d'accélérateur intelligent)	iTC <sup>MC</sup> (Système d'accélérateur intelligent)
Système d'échappement	Système D-Sea-Bel <sup>MC</sup>	Système D-Sea-Bel <sup>MC</sup>	Système D-Sea-Bel <sup>MC</sup>	Système D-Sea-Bel <sup>MC</sup>

Modèles	Touring					Location	
	Explorer Pro®		GTX <sup>MC</sup>		GTX' Limited	GTX <sup>MC</sup> Pro	
	Le compagnon ultime pour toute aventure.		Luxe et contrôle avec style.		La norme en matière de randonnée et performance haute de gamme.	Modèle de location.	
	Explorer Pro® 170	Explorer Pro® 230	GTX <sup>MC</sup> 170	GTX <sup>MC</sup> 230	GTX <sup>MC</sup> 300	GTX <sup>MC</sup> Pro 130	
Couleurs							
	Gris Islande		Bleu abysse et Bleu océan		Blanc perlé <i>haut de gamme</i>  Turquoise métallique	Blanc et Néo menthe	
Caractéristiques principales							
NOUVEAUTÉ	• Écran tactile de 10,25 po.		• Rotax® 1630 ACE <sup>MC</sup> - 170/ 230 / 300		• Rotax® 1630 ACE <sup>MC</sup> - 325	• Rotax® 1630 ACE <sup>MC</sup> - 130	
	• Coque ST3®		• Coque ST3®		• Coque ST3®	• Coque ST3®	
	• Pare-brise Touring		• iDF-Système de pompe antidébris intelligent		• Système audio-premium BRP	• iBR® - Système de frein et de marche arrière* (en option)	
	• iDF-Système de pompe antidébris intelligent		• iBR® - Système de frein et marche arrière intelligent		• iDF-Système de pompe antidébris intelligent	• Système d'attache LinQ®	
Nombre de places	• Poignées avant ultra robustes		• Correcteur d'assiette (VTS)		• Rangement avant à accès direct	• Réservoir de carburant de 70 L / 18,5 gal US	
	• Système audio-premium BRP		• Système d'attache LinQ®		• Écran tactile de 10,25 po.	• Échelle d'embarquement	
	• Poignées avant ultra robustes		• Échelle d'embarquement		• 2 taquets d'amarrage rétractables	• Rangement avant à accès direct	
	• Guidon avec bloc d'élévation réglable		• Rangement avant à accès direct		• Amortisseur de direction hydraulique	• Compartiment étanche pour téléphone	
Capacité de poids	• Siège de randonnée Explorer et appui-genoux		• Compartiment étanche pour téléphone		• Grande plateforme d'embarquement avec système d'attache LinQ®	• Ensemble de pièces robustes : harnais électrique, bague d'usure, siège, poignées, arbre d'entraînement	
	• Appui-pieds de rebord		• Ensemble Technologie (en option) :		• Ensemble Limited :		
	• Support Multi Cargo LinQ		- Système audio-premium BRP		- Couleur exclusive		
	• Sac Explorer LinQ		- Écran ACL d'une largeur de 20 cm		- Housse pour motomarine		
Réservoir de carburant	• Extension de la plateforme arrière		- Port USB		- Port USB		
	• Amortisseur de direction hydraulique				- Organisateur pour compartiment de rangement avant		
					- Coussinets pour genoux		
Capacité de rangement totale	Capacité						
	3		3		3	3	
	273 kg / 600 lb		273 kg / 600 lb		273 kg / 600 lb	273 kg / 600 lb	
	70 L / 18,5 gal US		70 L / 18,5 gal US		70 L / 18,5 gal US	70 L / 18,5 gal US	
Moteur Rotax®	198,9 L / 52,3 gal US		98,9 L / 26,1 gal US		98,9 L / 26,1 gal US	98,9 L / 26,1 gal US	
	Moteur Rotax						
	1630 ACE - 170 ch	1630 ACE - 230 ch	1630 ACE - 170 ch	1630 ACE - 230 ch	1630 ACE - 300 ch	1630 ACE - 325 ch	1630 ACE - 130 ch
	Moteur atmosphérique	Moteur suralimenté avec refroidisseur intermédiaire externe	Moteur atmosphérique	Moteur suralimenté avec refroidisseur intermédiaire externe		Moteur suralimenté avec refroidisseur intermédiaire externe	Moteur atmosphérique
Cylindrée	1 630 cm³		1 630 cm³		1 630 cm³	1 630 cm³	
	Système de refroidissement en circuit fermé (CLCS)		Système de refroidissement en circuit fermé (CLCS)		Système de refroidissement en circuit fermé (CLCS)	Système de refroidissement en circuit fermé (CLCS)	
	IBR électronique		IBR électronique		IBR électronique	IBR électronique	
	87 octane		87 octane	91 octane (essence premium)	91 octane (essence premium)	87 octane	
Système de marche arrière	iT <sup>MC</sup> (Système d'accélérateur intelligent)		iT <sup>MC</sup> (Système d'accélérateur intelligent)		iT <sup>MC</sup> (Système d'accélérateur intelligent)	iT <sup>MC</sup> (Système d'accélérateur intelligent)	
	Système D-Sea-Bel <sup>MC</sup>		Système D-Sea-Bel <sup>MC</sup>		Système D-Sea-Bel <sup>MC</sup>	Système D-Sea-Bel <sup>MC</sup>	



	Pêche récréative		
	FishPro <sup>MC</sup>		
	<p><b>Accessibilité, polyvalence et plaisir garanti.</b></p> <p>FishPro<sup>MC</sup> Scout 130</p>  <p>Blanc et Bleu océan</p>	<p><b>Le modèle original. Procurez-vous une nouvelle perspective pour pratiquer la pêche sportive.</b></p> <p>FishPro<sup>MC</sup> Sport 170</p>  <p>Blanc et Bleu océan</p>	<p><b>Confort et technologies additionnels pour une expérience de pêche sportive avancée</b></p> <p>FishPro<sup>MC</sup> Trophy 170</p>  <p>Gris requin et Orange crush</p>
	Caractéristiques principales		
	<ul style="list-style-type: none"> <li>• Rotax® 1630 ACE<sup>MC</sup> - 130</li> <li>• Coque GTI<sup>®</sup></li> <li>• iDF-Système de pompe antidébris intelligent</li> <li>• Banc de pêche 2 pièces Ergolock<sup>MC</sup></li> <li>• GPS et détecteur de poissons Garmin® de 7 po</li> <li>• Mode de pêche à la traîne mode Basse vitesse</li> <li>• 3 supports de canne à pêche</li> <li>• Glacière de pêche LinQ (51 L / 13,5 gal US)</li> <li>• 2 supports avant LinQ</li> <li>• Porte-gobelet</li> <li>• Organisateur de compartiment de rangement</li> <li>• Correcteur d'assiette (VTS)</li> </ul>	<ul style="list-style-type: none"> <li>• Rotax® 1630 ACE<sup>MC</sup> - 170</li> <li>• Coque ST3<sup>®</sup></li> <li>• iDF-Système de pompe antidébris intelligent</li> <li>• Banc de pêche 2 pièces Ergolock<sup>MC</sup></li> <li>• GPS et détecteur de poissons Garmin® de 7 po</li> <li>• Système audio-premium BRP (en option)</li> <li>• 5 supports de canne à pêche</li> <li>• Extension de la plateforme arrière avec LinQ<sup>®</sup></li> <li>• Glacière de pêche LinQ de 51 L</li> <li>• Rangement avant avec accès direct et organisateur de compartiment</li> <li>• Correcteur d'assiette (VTS<sup>MC</sup>)</li> <li>• 2 supports avant LinQ</li> </ul>	<p><b>NOUVEAUTÉ</b></p> <ul style="list-style-type: none"> <li>• GPS et détecteur de poissons à écran tactile Garmin® de 9 po</li> <li>• Amortisseur de direction hydraulique</li> <li>• Écran tactile de 10,25 po</li> </ul> <hr/> <ul style="list-style-type: none"> <li>• Rotax® 1630 ACE<sup>MC</sup> - 170</li> <li>• Coque ST3<sup>®</sup></li> <li>• iDF-Système de pompe antidébris intelligent</li> <li>• Système de batterie supérieur</li> <li>• Siège pivotant modulaire</li> <li>• Vivier avec connexion rapide</li> <li>• Glacière de pêche LinQ® (51 L / 13,5 gal US)</li> <li>• Système d'ancrage rapide</li> <li>• Extension de la plateforme arrière avec LinQ</li> <li>• Système audio-premium BRP</li> <li>• Guidon avec bloc d'élévation réglable</li> </ul>
	Capacité		
	3	3	3
	273 kg / 600 lb	273 kg / 600 lb	273 kg / 600 lb
	70 L / 18,5 gal US	70 L / 18,5 gal US	70 L / 18,5 gal US
	203,8 L / 53,8 gal US	149,9 L / 39,6 gal US	149,9 L / 39,6 gal US
	Moteur Rotax		
	1630 ACE - 130 ch	1630 ACE - 170 ch	1630 ACE - 170 ch
	Moteur atmosphérique	Moteur atmosphérique	Moteur atmosphérique
	1 630 cm <sup>3</sup>	1 630 cm <sup>3</sup>	1 630 cm <sup>3</sup>
	Système de refroidissement en circuit fermé (CLCS)	Système de refroidissement en circuit fermé (CLCS)	Système de refroidissement en circuit fermé (CLCS)
	IBR électronique	IBR électronique	IBR électronique
	87 octane	87 octane	87 octane
	iTC <sup>MC</sup> (Système d'accélérateur intelligent)	iTC <sup>MC</sup> (Système d'accélérateur intelligent)	iTC <sup>MC</sup> (Système d'accélérateur intelligent)
	Système D-Sea-Bel <sup>MC</sup>	Système D-Sea-Bel <sup>MC</sup>	Système D-Sea-Bel <sup>MC</sup>

Performance				
Modèles	GTR <sup>MC</sup>	GTR <sup>MC</sup> -X <sup>®</sup>	RXP <sup>®</sup> -X <sup>®</sup>	RXT <sup>®</sup> -X <sup>®</sup>
	<b>Puissance et performance accessibles.</b> GTR <sup>MC</sup> 230  Noir éclipse et Bleu récif	<b>Haute performance à valeur incomparable.</b> GTR <sup>MC</sup> -X <sup>®</sup> 300  Noir éclipse et Marsala profond	<b>La motomarine de course par excellence.</b> RXP <sup>®</sup> -X <sup>®</sup> 325  <b>NOUVEAU</b> Bleu océan haut de gamme  Glace métallique et Vert mante	<b>Performance suprême en eaux agitées.</b> RXT <sup>®</sup> -X <sup>®</sup> 325  <b>NOUVEAU</b> Bleu océan haut de gamme  Glace métallique et Vert mante
Caractéristiques principales				
Couleurs	<ul style="list-style-type: none"> <li>• Rotax<sup>®</sup> 1630 ACE<sup>MC</sup> - 230</li> <li>• Coque GTI<sup>®</sup></li> <li>• Système audio-premium BRP (en option)</li> <li>• Correcteur d'assiette (VTS)</li> <li>• Rangement spacieux à l'avant</li> <li>• Compartiment étanche pour téléphone</li> <li>• Système d'attache LinQ<sup>®</sup></li> <li>• Grande plateforme de baignade</li> <li>• Siège 2 pièces Ergolock<sup>MC</sup></li> </ul>	<ul style="list-style-type: none"> <li>• Rotax<sup>®</sup> 1630 ACE<sup>MC</sup> - 300</li> <li>• Coque GTI<sup>®</sup></li> <li>• Correcteur d'assiette à capacité étendue (VTS<sup>MC</sup>)</li> <li>• Rangement spacieux à l'avant</li> <li>• Compartiment étanche pour téléphone</li> <li>• Système d'attache LinQ<sup>®</sup></li> <li>• Appuie-peids étagés en double</li> <li>• Hélice polie en acier inoxydable</li> <li>• Guidon bas de performance</li> <li>• Siège de performance 2 pièces Ergolock<sup>MC</sup></li> <li>• <b>Ensemble Technologie (en option) :</b> <ul style="list-style-type: none"> <li>- Système audio-premium BRP</li> <li>- Écran ACL d'une largeur de 20 cm</li> <li>- Port USB</li> </ul> </li> </ul>	<b>NOUVEAUTÉ</b> <ul style="list-style-type: none"> <li>• Écran tactile de 10,25 po (avec Ensemble Technologie)</li> <li>• Rotax<sup>®</sup> 1630 ACE<sup>MC</sup> - 325</li> <li>• Coque T3-R<sup>®</sup></li> <li>• Système d'optimisation d'accélération</li> <li>• Siège de performance Ergolock<sup>MC</sup> R</li> <li>• Guidon bas de performance</li> <li>• Appuie-peids étagés en double</li> <li>• Stabilisateurs X</li> <li>• Hélice polie en acier inoxydable</li> <li>• Capot en fibre de carbone</li> <li>• Amortisseur de direction hydraulique</li> <li>• <b>Ensemble Technologie (en option) :</b> <ul style="list-style-type: none"> <li>- Système audio-premium BRP</li> <li>- Écran tactile de 10,25 po.</li> <li>- Port USB</li> </ul> </li> </ul>	<b>NOUVEAUTÉ</b> <ul style="list-style-type: none"> <li>• Écran tactile de 10,25 po</li> <li>• Rotax<sup>®</sup> 1630 ACE<sup>MC</sup> - 325</li> <li>• Coque ST3<sup>®</sup></li> <li>• Système d'optimisation d'accélération</li> <li>• Guidon bas de performance</li> <li>• Siège de performance 2 pièces Ergolock<sup>MC</sup></li> <li>• Guidon inclinable</li> <li>• Stabilisateurs X</li> <li>• Appuie-pieds de pleine longueur</li> <li>• Système audio-premium BRP</li> <li>• Amortisseur de direction hydraulique</li> <li>• Hélice polie en acier inoxydable</li> <li>• Grande plateforme d'embarquement avec système d'attache LinQ<sup>®</sup></li> <li>• Correcteur d'assiette (VTS<sup>MC</sup>) à capacité étendue</li> </ul>
Capacité				
Nombre de places	3	3	1 (jusqu'à deux passagers avec le siège en accessoire)	3
	273 kg / 600 lb	273 kg / 600 lb	400 lb / 182 kg	273 kg / 600 lb
	70 L / 18,5 gal US	70 L / 18,5 gal US	70 L / 18,5 gal US	70 L / 18,5 gal US
	152,8 L / 40,3 gal US	152,8 L / 40,3 gal US	153,7 L / 40,6 gal US	98,9 L / 26,1 gal US
Capacité de poids	Moteur rotax			
	1630 ACE - 230 ch	1630 ACE - 300 ch	1630 ACE - 325 ch	1630 ACE - 325 ch
	Moteur suralimenté avec refroidisseur intermédiaire externe	Moteur suralimenté avec refroidisseur intermédiaire externe	Moteur suralimenté avec refroidisseur intermédiaire externe	Moteur suralimenté avec refroidisseur intermédiaire externe
	1630 cm <sup>3</sup>	1630 cm <sup>3</sup>	1630 cm <sup>3</sup>	1630 cm <sup>3</sup>
	Système de refroidissement en circuit fermé (CLCS)	Système de refroidissement en circuit fermé (CLCS)	Système de refroidissement en circuit fermé (CLCS)	Système de refroidissement en circuit fermé (CLCS)
	IBR électronique	IBR électronique	IBR électronique	IBR électronique
	87 octane	91 octane (essence premium)	91 octane (essence premium)	91 octane (essence premium)
	iTC <sup>MC</sup> (Système d'accélérateur intelligent)	iTC <sup>MC</sup> (Système d'accélérateur intelligent)	iTC <sup>MC</sup> (Système d'accélérateur intelligent)	iTC <sup>MC</sup> (Système d'accélérateur intelligent)
Réservoir de carburant	Système D-Sea-Bel <sup>MC</sup>	Système D-Sea-Bel <sup>MC</sup>	Système D-Sea-Bel <sup>MC</sup>	Système D-Sea-Bel <sup>MC</sup>
Capacité de rangement totale				
Moteur Rotax <sup>®</sup>				
Système d'admission				
Cylindrée				
Refroidissement				
Système de marche arrière				
Type de carburant				
Système d'accélérateur				
Système d'échappement				





# Accessoires



# Accessoires

Ensembles d'accessoires essentiels	50
Bâches	52
Guide des glacières LinQ	54
LinQ, rangement et sacs	56
Accessoires de sports nautiques	63
Marche et échelle	64
Contrôles et poignées	65
Ensemble système audio Platinum	66
Audio	67
GPS Garmin avec écran tactile	68
Électroniques et électriques	69
Accessoires de carrosserie	72
Amarrage et beaching	74
Équipements essentiels	76
Éclats de couleurs	77
Concept Marine Design	78





# Ensembles d'accessoires essentiels



## DÉPART

N° DE PIÈCE	NOM	PAGE	PRIX
295100330	Trousse de sécurité	p. 76	30,99 \$
295100833	Extincteur	p. 76	49,99 \$
295100570	Ensemble d'immatriculation - Noir	p. 76	49,99 \$
295101014	Bâche	p. 52	469,99 \$
285998	VFI Airflow	p. 104	ND
286808	Short en néoprène	p. 110	ND
Total			600,96 \$

## AVANCÉ

N° DE PIÈCE	NOM	PAGE	PRIX
278003401	Clé programmable RF D.E.S.S. <sup>MC</sup>	p. 70	114,99 \$
295100418	Défenses amovibles	p. 74	159,99 \$
295100944	Ensemble d'installation des défenses amovibles	p. 74	36,99 \$
295100750	Ancre rétractable	p. 75	76,99 \$
295100851	Attache de quai	p. 75	51,99 \$
295100901	Bâche de remisage tous climats	p. 53	359,99 \$
9779310	Savon cire XPS	p. 90	12,49 \$
9779320	Cire rapide avec polymère XPS	p. 90	24,99 \$
288056	Maillot de protection Sea-Doo à manches longues pour hommes	p. 112	ND
288219	Chapeau de paille unisex Sea-Doo Sets Us Free	p. 117	ND
Total			1 439,38 \$

## SUMMUM

N° DE PIÈCE	NOM	PAGE	PRIX
295100814	Sac amovible pour compartiment de rangement avant	p. 61	94,99 \$
295101257	Glacière LinQ - 20 L	p. 56	539,99 \$
269502121	Sac étanche - 10 L	p. 61	47,99 \$
295100862	Organisateur pour compartiment de rangement avant	p. 76	91,99 \$
Total			2 214,30 \$

Notez que le prix n'inclut pas l'installation et que les numéros de pièces peuvent varier selon le modèle de véhicule.





# Bâches

## Caractéristiques principales

- Bâche de remorquage à l'épreuve des intempéries pour protéger votre motomarine durant le transport et le remisage.
- Tissu robuste en polyester teint en solution et résistant aux rayons UV.
- Doublure en tissu doux pour protéger les panneaux contre l'abrasion.
- Zones à forte abrasion renforcées d'une double couche de toile.
- Conçue pour s'adapter parfaitement à votre véhicule avec ou sans accessoires Sea-Doo.
- De série sur les modèles GTX Ltd.



Le tissu jaune indique où insérer les poignées.



Système d'évacuation d'air breveté pour maintenir la bâche en place lors du remorquage.



Ouverture à glissière pour un accès facile aux taquets lors de l'amarrage, à la boîte à gants, au rangement avant ou au réservoir de carburant.

MODÈLE		1	2	3.1	3.2	3.3	4	5	6	7	8	9	COULEUR	N° DE PIÈCE	PRIX
Explorer Pro	Explorer Pro	•	•	•	•	•	•	•	•	•	•	•	Noir	295101032	539,99 \$
Modèles avec suspension GTX, RXT	GTX S, GTX Limited S (2012-2017)	•	•					•	•	•	•		Noir/ Gris pâle	295100718	469,99 \$
	RXT iS, GTX iS, GTX Limited iS (2009-2016)	•	•					•	•	•	•			280000460	469,99 \$
	RXT-X aS (2011-2016)	•	•					•	•	•				280000586	469,99 \$
Modèles sans suspension GTX, RXT, Wake Pro, FishPro	RXT, RXT-X, GTX, Wake Pro (2018 et suivants)	•	•	•	•	•	•	•	•	•	•	•	Noir	295101014	469,99 \$
	NEW RXT, RXT-X, GTX, Wake Pro (2018 et suivants) avec pare-brise Touring	•	•	•	•	•	•	•	•	•	•	•	Noir	295101348	539,99 \$
	GTX S, GTX Limited, RXT, RXT-X (2010-2017)	•	•					•	•	•	•		Noir/ Gris pâle	295100719	469,99 \$
	Wake Pro (2010-2017)	•	•					•	•	•	•		Noir	295100720	469,99 \$
	FishPro Sport, FishPro Trophy	•	•	•	•	•	•	•	•	•	•	•	Noir	295100925	499,99 \$
Modèles RXP-X, GTR-X	RXP-X (2012-2020)	•	•					•	•	•	•		Noir/ Gris pâle	295100721	469,99 \$
	GTR-X (2017-2019)	•	•					•	•	•	•			295100721	469,99 \$
	RXP-X (2021 et suivants)	•	•		•	•	•	•	•	•	•	•		295100889	469,99 \$
Modèles GTS, GTI, GTR, GTR-X, Wake, FishPro Scout	GTS, GTS Rental, GTI, GTI SE, GTI Limited (2011-2019)	•	•					•	•	•	•		Noir/ Gris pâle	295100722	459,99 \$
	GTR (2012-2019)	•	•					•	•	•	•		Noir	295100723	459,99 \$
	Wake (2011-2019)	•	•					•	•	•	•			295100724	459,99 \$
	GTI, GTI SE, GTR, GTR-X, Wake 170 (2020 et suivants) / FishPro Scout	•	•		•	•	•	•	•	•	•	•		295100928	459,99 \$
Modèles Spark	Spark pour 2 (2014-2023)	•	•	•			•	•	•	•	•	•	Noir	295100912	429,99 \$
	Spark pour 3 (2014-2023)	•	•	•			•	•	•	•	•	•		295100789	459,99 \$
	Spark pour 1 et pour 2 (2024 et suivants)	•	•	•			•	•	•	•	•	•		295101160	429,99 \$
	Spark pour 3 (2024 et suivants)	•	•	•			•	•	•	•	•	•		295101161	459,99 \$

Note : Consultez votre concessionnaire pour les modèles des années antérieures.





295101032



295101348



295101014



295101229



295100889



295100928



295101161



295101160



### Bâche de remisage tous climats

GTX, RXT-X, Wake Pro (2019 et suivants) / GTI, GTR, GTR-X, Wake (2020 et suivants) / RXP-X (2021 et suivants) / tous les modèles FishPro (2019 et suivants, sauf FishPro Apex)

**295100901 359,99 \$**

Spark pour 1, Spark pour 2, Spark pour 3  
**295100905 309,99 \$**

- Protège les surfaces de la motomarine contre les éléments, la poussière, la saleté, la décoloration due au soleil et plus encore pendant le remisage.
- Construction en plastique extrudé 100 % imperméable.
- Les coutures soudées empêchent l'eau de pénétrer sous la pluie ou la neige.
- Le système d'évacuation d'air permet la circulation et empêche l'accumulation d'humidité.
- La doublure intérieure en tissu doux protège la motomarine contre les risques d'abrasion causée par la friction.
- Facile à installer et à enlever, spécialement conçue pour s'adapter parfaitement au véhicule.
- Procure une solution écologique pour remplacer le film thermorétractable utilisé pour le remisage.
- Ne pas utiliser pendant le remorquage.





# Guide des glacières LinQ

## Encore plus de plaisir avec LinQ

Avec LinQ, il n'a jamais été aussi facile de s'amuser sur l'eau. Transportez tout ce qu'il faut pour une journée parfaite sur l'eau avec la vaste gamme d'accessoires Sea-Doo LinQ. Trouvez la boîte de rangement, le sac, le support ou la glacière qui répond à vos besoins. Votre motomarine ou votre ponton sera prêt à tout!







LITQ

ROTAX POWER

LIMITED

SEA-DOO



# LinQ, rangement et sacs



## Glacière semi-rigide LinQ - 20 L

Modèles avec ensemble de base de fixation LinQ

**295101252 339,99 \$**

- Capacité de rangement isolée et résistante à l'eau de 20 L.
- Installation rapide, facile et sécuritaire grâce au système LinQ.
- Glacière souple à usage quotidien.
- Poche en filet sur le dessus du couvercle.
- Poche à fermeture à glissière sous le couvercle pour un accès rapide et facile.
- Intérieur amovible pour un nettoyage facile.
- Poignées de transport pour faciliter le déplacement vers et depuis le plan d'eau.
- Peut contenir 12 canettes de 355 ml.
- Dimensions : 48 cm L x 33 cm l x 25 cm H.

## NOUVEAU



## Glacière LinQ - 20 L

Modèles avec ensemble de base de fixation LinQ

**295101257 539,99 \$**

- Fixation avec le système LinQ pour un rangement rapide, facile et sûr.
- Isolant de haute qualité pour une conservation optimale de la glace.
- Couvercle étanche qui se referme pour garder la fraîcheur.
- Poignées rigides facilitant le transport.
- Poignées de verrouillage horizontales permettant l'installation d'accessoires LinQ Lite.
- Quincaillerie marinisée pour une utilisation en eau salée.
- Peut contenir 34 canettes de 355 ml.
- Capacité de 20 L (5,3 US gal).
- Dimensions extérieures : 52 cm L x 38 cm l x 35 cm H (21 po L x 15 po l x 14 po H).
- Dimensions intérieures : 39 cm L x 26 cm l x 23 cm H (15 po L x 10 po l x 9 po H).

*Note : Ne peut être fixée sur le bidon de carburant empilable LinQ.*



## Sac fourre-tout isotherme LinQ - 32 L

Modèles avec ensemble de base de fixation LinQ

**295101247 269,99 \$**

- 32 L de rangement à isolation thermique avec parois souples.
- Installation rapide, facile et sécuritaire grâce au système LinQ.
- Conception résistante à l'eau.
- Poignées de transport et bandoulière amovible pour faciliter le transport vers et depuis le plan d'eau.
- Comprend des poches intérieures, des poches à fermeture à glissière et des sangles de transport réglables de chaque côté pour ranger une serviette.
- Peut contenir 18 canettes de 355 ml.
- Dimensions : 39 cm L x 20 cm l x 47 cm H.



## Glacière LinQ - 43 L

RXT, RXT-X, GTX et Wake Pro (2018 et suivants) / GTI, GTI SE, GTR, GTR-X et Wake 170 (2020 et suivants) / RXP-X (2021 et suivants) / tous les modèles FishPro (2019 et suivants) / Explorer Pro

**715009276 789,99 \$**

- Configuration LinQ 16 po polyvalente convenant à plusieurs véhicules.
- Isolant de haute qualité pour une conservation optimale de la glace.
- Capacité de 43 litres. Peut contenir 60 canettes de 355 ml.
- Fixation avec le système LinQ pour un rangement rapide, facile et sûr.
- Poignées de verrouillage horizontales permettant l'installation des accessoires LinQ Lite.
- Bouchon de vidange au fond pour évacuer l'eau.
- Nouveau système de fermeture ergonomique et sécurisé offrant une excellente étanchéité.
- Possibilité de verrouiller la glacière par cadenas.



## Glacière LinQ - 16 L

Modèles avec ensemble de base de fixation LinQ

**295100698 459,99 \$**

- Glacière LinQ de 16 litres facile à installer, solide et sécuritaire.
- Mousse isolante de première qualité.
- Couvercle étanche qui se referme pour garder la fraîcheur.
- Loquets à poignée en T résistants aux environnements marins.
- Quincaillerie marinisée pour utilisation en eau salée.
- Peut contenir 20 canettes de 355 ml.
- Capacité totale de 16 L.
- Dimensions extérieures : 33 cm L x 51 cm l x 25,5 cm H.
- Dimensions intérieures : 23 cm L x 43 cm l x 18 cm H.

*Note : Ne s'empile pas sur le bidon d'essence empilable LinQ.*



## Glacière LinQ - 51 L (Double Loquet)

RXT, RXT-X, GTX, GTX Limited, Wake Pro (2018 et suivants) / RXP-X (2021 et suivants) / GTI, GTI SE, GTR, GTR-X, Wake (2020 et suivants) / Explorer Pro

**269801151 969,99 \$**

- Glacière isolée, résistante à l'eau, d'une capacité de 51 litres.
- Exceptionnellement rigide et très durable, avec isolation en mousse de première qualité.
- Couvercle étanche.
- Le dessus est équipé d'un espace de travail encastré avec surface antidérapante idéale pour appâter les hameçons.
- Loquets à poignée en T résistants aux environnements marins.
- Fentes prémoulées pour faciliter l'installation de porte-cannes ou de porte-gobelets de chaque côté.
- Peut contenir 72 canettes de 355 ml.
- Dimensions extérieures : 48 cm L x 80 cm l x 42 cm H. Dimensions intérieures : 29 cm L x 66 cm l x 28 cm H.

*L'Extension pour Glacière 51 L LinQ (295101033) peut être installée sur le dessus pour de la capacité supplémentaire.*

*Les supports de canne à pêche LinQ (295100795) sont vendus séparément.*





### Extension pour glacière LinQ - 51 L (Double Loquet)

Glacière LinQ 51 L (Double Loquet) (269801151)  
**295101033 379,99 \$**

- Ajoutez 20 litres de rangement à votre glacière de 51 L.
- Entièrement isolée et facile à installer.
- Idéale pour séparer votre dîner de vos prises de la journée ou ajouter une boîte de pêche séparée.
- Peut contenir 36 canettes de 355 ml.
- Garde la glace froide trois journées.
- Dimensions extérieures : 48 cm L x 80 cm l x 16,5 cm H.
- Dimensions intérieures : 29 cm L x 66 cm l x 13 cm H.

Requiert la Glacière 51 L LinQ (Double loquet) (269801151) pour l'installation.



### Porte-gobelet LinQ

Peut être installé sur les Glacières LinQ 51 L ou sur les Supports avant LinQ  
**295101230 45,99 \$**

- Ce porte-gobelet convient à la plupart des verres et bouteilles grâce à ses rebords flexibles qui s'ajustent au format du contenant.
- Peut être installé sur la glacière 51 L ou sur les supports avant du porte-gobelet et du porte-canne.
- L'installation ne requiert pas d'outils.
- Vendu à l'unité.



### Support de canne LinQ

Peut être installé sur les Glacières LinQ 51 L ou sur les Supports avant LinQ.  
**295100795 51,99 \$**

- Parfait pour transporter vos cannes à pêche en toute sécurité vers votre paradis de pêche favori ou pour la pêche à la traîne.
- Doté d'un système d'attache rapide avec levier de fixation pour installer et enlever facilement la canne à pêche, ce support permet de placer votre canne sur la Glacière 51 L LinQ ou à l'avant du véhicule avec les supports avant LinQ.
- Soutient fermement la canne à pêche à l'aide du pied du moulinet grâce à un dispositif en caoutchouc spécialement conçu pour la fixer et l'enlever rapidement.



### Support avant LinQ

RXT, RXT-X, GTX, Wake Pro (2018 et suivants), FishPro (2019-2021), Explorer Pro, FishPro Sport, FishPro Trophy  
**295100948 Côté gauche 40,99 \$**

RXT, RXT-X, GTX, Wake Pro (2018 et suivants), FishPro (2019-2021), Explorer Pro, FishPro Sport, FishPro Trophy  
**295100949 Côté droit 40,99 \$**

- Permet l'installation du support de canne à pêche LinQ (295100795) ou du porte-gobelet LinQ (295101230) à l'avant (vendu séparément).
- Permet d'accéder facilement aux boissons ou à la canne à pêche sans nuire au conducteur.



### Porte-gobelet LinQ Lite

Spark (2024 et suivants)  
**715009406 45,99 \$**

- Gardez vos breuvages à portée de la main, où que vous soyez assis sur votre Switch.
- Les ailettes souples s'adaptent à différentes tailles de récipients pour pouvoir maintenir votre breuvage de façon sécuritaire.
- Comme il n'utilise aucun point de fixation permanent, vous pouvez l'installer presque partout.
- Installation sans outil, facile à déplacer d'un endroit à l'autre.
- Peut être installé aux endroits prévus sur la table ajustable, sur la rampe du véhicule et sur le dossier de siège en coin.



### Support avant LinQ

GTI, GTI SE, GTR, GTR-X, Wake (2020 et suivants), FishPro Scout  
**295101039 Côté gauche 41,99 \$**

GTI, GTI SE, GTR, GTR-X, Wake (2020 et suivants), FishPro Scout  
**295101040 Côté droit 41,99 \$**

- Permet l'installation du support de canne à pêche LinQ (295100795) ou du porte-gobelet LinQ (295101230) à l'avant (vendu séparément).
- Permet d'accéder facilement aux boissons ou à la canne à pêche sans nuire au conducteur.



### Support LinQ Lite pour caméra

Spark (2024 et suivants)

**295101139 67,99 \$**

- Système de fixation LinQ Lite pour caméras.
- Permet d'obtenir des points de vue exceptionnels pour capturer des photos et des vidéos.
- Offre un angle de 360 degrés pour capturer des vidéos et photos parfaites.
- Conçu pour retenir les appareils solidement.
- Fixation et retrait rapides et faciles.



### Boîte cargo modulaire LinQ - 10 L

Modèles avec ensemble de base de fixation LinQ

**715005494 189,99 \$**

- Capacité de rangement modulaire de 10 litres avec parois rigides.
- Fabrication robuste avec couvercle étanche résistant aux intempéries.
- Empilable avec les boîtes modulaires supplémentaires (715005494 ou 715007112) ou le Sac enroulable LinQ pour offrir la solution de rangement idéale.
- Facile à installer sur plusieurs emplacements de fixation LinQ pour plus de commodité.
- Dimensions : 48 cm L x 32 cm l x 13 cm H.

*Nécessite L'ensemble de base de fixation LinQ (295101009) pour empiler des boîtes ou des sacs.*



### Doublure thermique pour boîte cargo modulaire LinQ - 10 L

**219401110 72,99 \$**

- Doublure isolée.
- S'intègre très bien à la boîte modulaire LinQ - 10 L (715005494).
- Peut contenir 5 canettes de 473 ml ou 7 canettes de 355 ml.
- Garde la glace froide une journée.
- Dimensions intérieures : 43 cm L x 23 cm l x 7 cm H.



### Boîte cargo modulaire LinQ - 20 L

Modèles avec ensemble de base de fixation LinQ

**715007112 219,99 \$**

- Capacité de rangement modulaire de 20 litres avec parois rigides.
- Dimensions : 49,5 cm L x 32,3 cm l x 23,5 cm H.
- Fabrication robuste avec couvercle étanche résistant aux intempéries.
- Empilable avec les boîtes modulaires supplémentaires (715005494) pour offrir la solution de rangement idéale.

*Nécessite L'ensemble de base de fixation LinQ (295101009) pour empiler des boîtes ou des sacs.*



### Boîte cargo modulaire LinQ - 30 L

Modèles avec ensemble de base de fixation LinQ

**715006830 239,99 \$**

- Capacité de rangement modulaire de 30 litres avec parois rigides.
- Dimensions : 49,5 cm L x 32,3 cm l x 35 cm H.
- Fabrication robuste avec couvercle étanche résistant aux intempéries.



### Ensemble de base de fixation LinQ

Pour Bidon d'essence empilable LinQ - 14 L

**295101009 51,99 \$**

- L'ensemble de bases LinQ permet d'empiler certains accessoires LinQ Sea-Doo sur le bidon d'essence empilable LinQ - 14,5 L (295100950).
- Comprend 2 bases LinQ et la quincaillerie marinisée pour installation rapide.



### Bidon d'essence empilable LinQ - 14,5 L

Modèles avec ensemble de base de fixation LinQ

**295100950 359,99 \$**

- Installation rapide, facile et sécuritaire grâce au système d'accessoires LinQ.
- Bec verseur antidébordement conçu pour faciliter le remplissage.
- Capacité de 14,5 litres.
- Ski-Doo et Sea-Doo : Possibilité d'augmenter l'espace de rangement en empilant le Sac enroulable LinQ - 40 L (715008110).
- Marinisé pour utilisation en eau salée.
- Dimensions : 33 cm L x 48 cm l x 23 cm H.
- Note : Les bidons de carburant ne s'empilent pas les uns sur les autres.

*L'ensemble de bases de fixation LinQ (295101009) est nécessaire.*



### Sac enroulable LinQ - 40 L

Modèles avec ensemble de base de fixation LinQ

**715008110 279,99 \$**

- Sac enroulable à dessus rabattable pour ranger votre équipement et le maintenir bien en place.
- Base robuste en plastique rigide solide pour fixation au système LinQ.
- Grand volume de stockage de 40 L (10,6 gal).
- Doublure en mousse au fond du sac pour plus de protection.
- Poignée intégrée pour faciliter le transport.
- Nécessaire de quincaillerie LinQ marinisé inclus.
- Dimensions : 35,5 cm L x 48 cm l x ajustable H.



### Bidon d'essence LinQ - 20 L

Modèles avec ensemble de base de fixation LinQ

**715007822 259,99 \$**

- Installation facile, rapide et solide grâce au système LinQ.
- Bec verseur antidégâts pour simplifier le remplissage.
- Capacité de 20 L.
- Satisfait aux exigences de la nouvelle norme sur les dispositifs fonctionnels d'atténuation de la flamme (DAF).
- Dimensions : 30,5 cm L x 48 cm l x 30,5 cm H.



### Sac pour siège LinQ

GTI, GTI SE, GTX, GTX Limited, Explorer Pro, GTR, GTR-X RXT-X, RXP-X, Wake, Wake Pro, FishPro Apex, FishPro Scout, FishPro Sport, FishPro Trophy

**295101073 289,99 \$**

- Rangement de 20 L, résistant aux rayons UV.
- Fixation ingénieuse derrière le siège du passager pour maximiser l'espace sur la plateforme arrière.
- Installation sans outil en quelques secondes grâce au système d'attache LinQ.
- Compartiments principaux à deux pochettes avec trois ouvertures à fermeture à glissière pour faciliter l'organisation.
- Poche latérale externe pour accéder facilement à vos petits objets personnels. Non compatible avec le Support Multi Cargo LinQ.

## NOUVEAU



## Sac étanche LinQ - 30 L

Modèles avec ensemble de base de fixation LinQ

**295101364 309,99 \$**

- Sac étanche d'une capacité de 30 L (7,9 US gal).
- S'installe en quelques secondes, sans outil, grâce au système LinQ.
- Idéal pour garder vos objets en sécurité et au sec lors de vos aventures.
- Fermeture à glissière étanche (Tizip®).
- Comprend une bandoulière pour plus de commodité.
- Dimensions : 32 cm L x 37 cm l x 25 cm H (13 po L x 14 po l x 10 po H).

## NOUVEAU



## Sac étanche LinQ - 50 L

Modèles avec ensemble de base de fixation LinQ

**295101365 409,99 \$**

- Sac étanche d'une capacité de 50 L (13,2 US gal).
- S'installe en quelques secondes, sans outil, grâce au système LinQ.
- Idéal pour garder vos objets en sécurité et au sec lors de vos aventures.
- Fermeture à glissière étanche (Tizip®).
- Comprend une bandoulière pour plus de commodité.
- Dimensions : 56 cm L x 37 cm l x 25 cm H (22 po L x 14 po l x 10 po H).



## Sac Explorer LinQ

Véhicule équipé du Support Multi Cargo LinQ

**295101016 569,99 \$**

- Rangement de 100 L (26 US gal) imperméable.
- Installation sans outil en quelques secondes grâce au système d'attache LinQ.
- Compartiment spécialement conçu pour ranger l'immatriculation du bateau, le permis de conduire et autres documents importants.
- Compartiment de rangement pour porte-clés D.E.S.S.
- Poche latérale externe pour accéder facilement à vos petits objets personnels comme vos clés et votre porte-monnaie.
- Se transforme en sac à dos lorsque vous descendez de votre machine.
- Se replie s'il n'est pas entièrement rempli avec des sangles des deux côtés.
- Dimensions : 65 cm L x 45 cm l x 35 cm H.

Requiert le Support Multi Cargo LinQ pour l'installation.



## Extension de plateforme arrière avec LinQ

GTX, GTX Limited, RXT-X, Wake Pro

**295101026 659,99 \$**

- Ajoute 11,5 pouces (environ 30 cm) à la plateforme arrière de la motomarine et des options de rangement.
- Comprend un ensemble de points d'attache LinQ rétractables qui permet d'installer facilement des accessoires LinQ.
- Se dissimule hors de portée lorsqu'il n'est pas utilisé.
- Trois configurations : milieu, gauche ou droit.
- Facilite l'accès à l'eau pour la baignade et les sports nautiques et plus d'espace pour relaxer à bord, pour pêcher et plus encore.
- Compatible avec l'échelle d'embarquement.



## Support Multi Cargo LinQ

GTX, RXT-X, Wake Pro (2018 et suivants) / GTI, GTI SE, GTR, GTR-X, Wake (2020 et suivants) / RXP-X (2021 et suivants) / FishPro Scout, FishPro Sport

**295101015 479,99 \$**

- Multiplie par trois le nombre d'emplacements d'accessoires LinQ que vous pouvez installer sur votre motomarine.
- Permet l'ajout de plusieurs accessoires LinQ.
- Procure une plus grande plateforme de repos et facilite le rembarquement. Installation simple et facile grâce au système d'attache rapide LinQ.
- Deux bases de fixation LinQ incluses.
- Doit être installé par un concessionnaire BRP autorisé.
- De série sur le modèle Explorer Pro.
- Non compatible avec la Glacière 51 L LinQ (Double Loquet).

Non compatible avec la Glacière 51 L LinQ (Double Loquet).

Doit être installé par un concessionnaire BRP autorisé.



## Ensemble de base de fixation LinQ

Support Multi Cargo LinQ

**295101034 61,99 \$**

- L'ensemble de bases de fixation LinQ permet d'installer jusqu'à trois accessoires LinQ Sea-Doo simultanément sur le Support Multi Cargo LinQ.
- Comprend 2 bases LinQ et la quincaillerie marinisée pour installation rapide.



NOUVEAU



Ensemble de 3 sacs étanches enroulables

295101448104,99 \$

- Capacité de 5, 10 et 20 L (1,3, 2,6 et 5,3 US gal).
- Ensemble de 3 sacs résistants à l'eau.
- Conception avec fermeture par enroulement.
- Sacs faciles à plier et à ranger.
- Solution parfaite pour organiser votre rangement ou vos sacs.



Compartiment de rangement avant pour Spark

Spark (2024 et suivants)  
295101148259,99 \$

- Design antiéclaboussures qui s'intègre parfaitement aux modèles Spark.
- Capacité de rangement de 42 L (11,1 gal).
- Offre un ancrage LinQ Lite de chaque côté pour les Porte-gobelets LinQ Lite.
- Ancrages LinQ Lite non compatibles avec le support de caméra ou les défenses LinQ Lite.
- Conception en 3 pièces qui s'installe facilement.



Sac étanche - 10 L

26950212147,99 \$

- Sac étanche.
- Fait de tissu antidéchirures en fibres de polyester recouvert de CPV.
- Paroi du fond renforcée.



Sac amovible pour compartiment de rangement avant

RXT, RXT-X, GTX, GTR-X, Wake Pro (2018 et suivants) / FishPro (2019-2021), Explorer Pro, FishPro Apex, FishPro Sport, FishPro Trophy  
29510073294,99 \$

- Sac range-tout respirant pour compartiment avant en matériau synthétique maillé de première qualité.
- Parfait pour séparer les vêtements mouillés du reste de l'équipement ou pour transporter des objets vers ou depuis l'embarcation.
- Poignées pour faciliter le transport et rangement facile sur et hors de la motomarine.
- Attaches rapides pour fixer le sac bien en place à l'intérieur du compartiment de rangement.

Conçu pour être utilisé avec l'organisateur pour compartiment de rangement avant (295100835) pour une installation parfaite.



Sac étanche - 25 L

26900193681,99 \$

- Sac étanche.
- Fait de tissu antidéchirures en fibres de polyester recouvert de CPV.
- Paroi du fond renforcée.
- Comprend une bandoulière.
- Fait de polyester résistant 420 deniers enduit de TPU.



Sac amovible pour compartiment de rangement avant

GTI, GTI SE, GTR et Wake 170 (2020 et suivants) / RXP-X (2021 et suivants) / FishPro Scout  
29510081494,99 \$

- Sac range-tout respirant pour compartiment avant en matériau synthétique maillé de première qualité.
- Parfait pour séparer les vêtements mouillés du reste de l'équipement ou pour transporter des objets vers ou depuis l'embarcation.
- Poignées pour faciliter le transport et rangement facile sur et hors de la motomarine.
- Attaches rapides pour fixer le sac bien en place à l'intérieur du compartiment de rangement.



### Organisateur pour compartiment de rangement avant

RXT, RXT-X, GTX, Wake Pro (2018 et suivants) / FishPro (2019-2021), Explorer Pro, FishPro Apex, FishPro Sport, FishPro Trophy  
**295100835** **51,99 \$**

- Organisateur respirant, pouvant rester en place, en matériau synthétique maillé de première qualité.
- Parfait pour ranger et organiser vos menus objets de valeur en toute sécurité.
- Conçu pour être utilisé conjointement avec le sac amovible pour compartiment de rangement avant pour une installation parfaite (295100732).
- De série sur les modèles GTX Limited (2018 et suivants).



### Organisateur pour compartiment de rangement avant

GTI, GTI SE, GTR, GTR-X et Wake 170 (2020 et suivants) / RXP-X (2021 et suivants) / FishPro Scout  
**295100862** **91,99 \$**

- Emplacement pratique et accessible dans le compartiment avant.
- Gardez vos effets personnels de petite taille au sec grâce à la pochette intérieure étanche.
- La pochette en maillage extérieure vous permet d'entreposer d'autres articles sans les perdre de vue.
- Volume de 6 L.





## Accessoires de sports nautiques

### NOUVEAU



#### Support arrière LinQ pour tapis flottant

Modèles avec ensemble de base de fixation LinQ  
**295101366** **174,99 \$**

- Permet de fixer rapidement un tapis flottant sur le pont arrière de votre embarcation.
- S'installe en quelques secondes, sans outil, grâce au système LinQ.
- Convient aux tapis flottants roulés d'un diamètre maximal de 71 cm (28 po).
- Peut être combiné à un autre support pour fixer un tapis flottant plus grand (modèles Switch seulement).
- Peut supporter jusqu'à 14 kg (30 lb) en mode simple ou double.



#### Poignées de maintien pour observateur et support de caméra pour Spark

Spark 3 places (2024 et suivants)  
**295101145** **259,99 \$**

- Offrent une prise confortable et solide à l'observateur.
- Fixation rapide; s'installent en quelques secondes.
- Peut être rangé dans le compartiment de rangement avant.
- Support intégré pour caméra.



#### Support LinQ Lite pour caméra

Spark (2024 et suivants)  
**295101139** **67,99 \$**

- Système de fixation LinQ Lite pour caméras.
- Permet d'obtenir des points de vue exceptionnels pour capturer des photos et des vidéos.
- Offre un angle de 360 degrés pour capturer des vidéos et photos parfaites.
- Conçu pour retenir les appareils solidement.
- Fixation et retrait rapides et faciles.



### Adaptateur de taquet pour point de remorquage

GTI (2020 et suivants), GTI SE (2020 et suivants), GTR (2020 et suivants), GTR-X (2024), RXP-X (2021 et suivants), RXP-X APEX, FishPro Scout (2022 et suivants), Wake (2020 et suivants), Spark  
**295101217 30,99 \$**

- Convertit l'œillet arrière en un taquet hybride.
- Permet d'attacher rapidement et facilement les cordes avec bouts en boucles.



### Mât de ski rétractable LinQ

RXT, RXT-X, GTX, GTX Limited (2018 et suivants) / GTI, GTI SE, GTR (2020 et suivants) / tous les modèles FishPro (2019 et suivants), Explorer Pro  
**295100909 479,99 \$**

- Le mât de ski surélevé garde la corde hors de l'eau pour garantir plus de plaisir sur l'eau.
- Poignées de maintien intégrées qui se rétractent lorsque non utilisées.
- Non compatible avec le Support Multi Cargo LinQ (295101015) et le Bidon d'essence LinQ - 20 L (715007822).

*Note : Ne jamais utiliser le mât de ski pour remorquer un tube gonflable ou autre produit similaire. Toujours utiliser le taquet arrière.*



### Support pour planche nautique

RXT, RXT-X, GTX, GTX Limited, Wake Pro (2018 et suivants) / GTI, GTI SE, GTR, GTR-X, Wake (2020 et suivants) / FishPro Scout  
**295100838 309,99 \$**

- Permet de ranger votre planche en sécurité, facilement et rapidement.
- Bouton de déverrouillage pratique pour un accès rapide.
- Des coussins en mousse EVA protègent la planche lors des déplacements.
- Un tendeur élastique maintient la planche en place et des protecteurs en caoutchouc empêchent l'usure du tendeur.
- Compatible avec la plupart des tailles et styles de planches et de wakeskates.
- Chaque support est vendu séparément et peut accueillir une seule planche.
- De série sur les modèles WAKE et WAKE PRO.
- Autres pièces requises pour l'installation sur GTI et GTS (2011-2019) : 291003104-291002864.
- Autres pièces requises pour l'installation pour RXT et GTX (2010-2017) : 291003582-291002864.
- Non compatible avec les appuie-pieds angulaires de rebord (standard sur le FishPro Sport, FishPro Trophy et Explorer Pro).

## Marche et échelle



### Tube amortisseur

**295100662 32,99 \$**

- Protège les passagers contre l'effet de rebond de la corde à ski et la maintient à l'écart des hélices.
- Mousse faite d'alvéoles fermées recouvertes de nylon durable.



### Marche d'embarquement

Spark  
**295100642 149,99 \$**

- Marche pratique pourvue d'une surface douce pour le genou.
- S'installe facilement sur le côté droit de votre SPARK et peut supporter jusqu'à 113 kg (250 lb).
- S'adapte à n'importe quel plateau et s'installe facilement chez un concessionnaire Sea-Doo autorisé.



### Échelle d'embarquement

RXT, RXT-X, GTX et Wake Pro (2018 et suivants) / GTI, GTI SE, GTR, GTR-X et Wake 170 (2020 et suivants) / RXP-X (2021 et suivants) / tous les modèles FishPro (2019 et suivants)  
**295100869 309,99 \$**

- Échelle escamotable pour embarquement conçue spécialement pour votre motomarine.
- Permet de remonter à bord facilement.
- Munie de ressorts permettant le retour automatique en position relevée.
- Installation facile grâce aux points de fixation intégrés à la motomarine.



# Contrôles et poignées



## Guidon avec bloc d'élévation réglable

Spark  
295101204 439,99 \$

- Unique en son genre, ce guidon avec bloc d'élévation réglable vous permet de manœuvrer aisément la motomarine SPARK et d'adapter votre expérience à votre style de conduite.
- Ajustez rapidement votre guidon à la hauteur désirée - utilisez la position basse pour les randonnées assises ou haussez le guidon à sa hauteur maximale en quelques secondes pour la conduite debout.
- Hauteur réglable de 42,5 mm à 103,5 mm (1,6 po à 4 po).
- Il suffit d'abaisser le levier pour régler la hauteur. Pas besoin d'outils.

Autres pièces requises pour l'installation :  
SPARK sans iBR\*

2016 et antérieurs : 278003491, 295100702

2017 et suivants : 278003491

SPARK avec iBR

2016 et antérieurs : 278003490, 295100702

2017 : 278003490

2018 et suivants : 278003823

2024 et suivants : 278004180 sur ensemble de base et commodité.

\* Système intelligent de frein et marche arrière (iBR).



## Module de correcteur d'assiette à capacité étendue

Spark (2024 et suivants)  
295101260 369,99 \$

- Ce module exclusif à Sea-Doo permet de régler l'assiette à une hauteur vertigineuse ou de l'immerger à la profondeur que vous voulez.
- Sa capacité étendue de réglages double les possibilités de réglages comparativement à notre module de correcteur d'assiette de série.
- Les réglages sont instantanés grâce à l'interrupteur d'activation fixé au guidon qui permet des corrections précises de l'angle du véhicule durant la conduite.
- Se branche au connecteur de diagnostic.
- Comprend un interrupteur, un couvercle et la quincaillerie nécessaire à l'installation.

Nous vous recommandons fortement d'acheter les appuie-pieds arrière (295101263) pour l'installation.

Une mise à jour du logiciel sera nécessaire pour les modèles Spark 2024 pour utiliser le Module de correcteur d'assiette à capacité étendue.



## Guidon avec bloc d'élévation réglable

RXP-X (2021-2023), GTR-X (2024 et suivants)  
295101203 264,99 \$

- Remplace la console centrale de série afin de permettre un ajustement additionnel de ¾ à 3 ¾ po (16 à 92 mm de plus) par rapport au modèle de série.
- La position de conduite debout offre une meilleure ergonomie.
- Comprend le matériel nécessaire à l'installation.
- Non compatible avec les véhicules équipés d'un amortisseur de direction.



## Poignées chauffantes

RXT, RXT-X, GTX, GTX Limited, Wake Pro (2018 et suivants) / RXP-X (2021 et suivants) / GTI, GTI SE, GTR, GTR-X, Wake (2020 et suivants) / tous les modèles FishPro (2019 et suivants), Explorer Pro. Câble pour poignées chauffantes requis pour installer sur les autres véhicules.

295100812 309,99 \$

- Bouton intégré sur la poignée gauche.
- Cinq réglages de niveaux de chaleur.
- Glissez-les simplement pour remplacer les poignées existantes.
- Intègrent le concept renommé des repose-mains de Sea-Doo.
- À utiliser avec les Déflecteurs d'air pour guidon (295100762) pour une performance maximale.
- Vendues en paire.

Harnais (278003684) requis si installé avec le système audio ou le GPS Garmin ECHOMAP<sup>MC</sup> UHD 72sv ou 62cv.

Extension de câble pour poignées chauffantes (278004347) requise pour l'installation sur Explorer Pro.



## Appuie-pieds arrière

Spark (2024 et suivants)  
295101263 164,99 \$

- Offrent une stabilité accrue pour la conduite en position de chandelle.
- Les appuie-pieds arrière avec angle de 45 degrés vous permettent d'exécuter plus facilement vos figures préférées.



## Câble pour poignées chauffantes

Pièces requises pour l'installation sur certains véhicules : GTX, RXT, Wake Pro (2011-2017) / GTI, GTS, GTR, Wake (2011-2019) / GTR-X (2018-2019) / RXP-X (2018-2020) / Spark (2014-2023)

295100906 104,99 \$

- Requis pour l'installation sur certains véhicules : GTX, RXT, WAKE PRO (2011-2017), GTI, GTS, GTR, WAKE (2011-2019), GTR-X (2018-2019), RXP-X (2018-2020) et SPARK.

NOUVEAU

# Ensemble système audio Platinum

LE SYSTÈME AUDIO  
**LE PLUS PUISSANT**  
DE BRP POUR  
LES MOTOMARINES.



## CARACTÉRISTIQUES

- Deux haut-parleurs de 80 W pour un son plus clair, même pendant la conduite.
- Design unique et stylé qui rehausse l'apparence des haut-parleurs.
- Un amplificateur double sortie de 80 W offre une qualité sonore exceptionnelle.
- Traitement numérique avancé du signal pour optimiser la qualité du son.
- Système audio parfaitement intégré avec connectivité Bluetooth.
- Contrôle sur le haut-parleur gauche pour faciliter le contrôle du volume et du choix musical.
- Entièrement submersible.
- La musique joue même quand le moteur est éteint.
- Harnais (278003684) requis pour l'installation conjointe avec plus de deux accessoires électriques.



# Audio

## NOUVEAU



### Ensemble système audio Platinum de 80 W

RXT, RXT-X, GTX, Wake Pro (2018 et suivants) / FishPro (2019-2021), Explorer Pro, FishPro Sport, FishPro Trophy  
**295101458 1 809,99 \$**

- Le système audio Platinum est le système audio le plus puissant de BRP pour les motomarines.
- Deux haut-parleurs de 80 W pour un son plus clair, même pendant la conduite.
- Design unique et stylé qui rehausse l'apparence des haut-parleurs.
- Un amplificateur double sortie de 80 W offre une qualité sonore exceptionnelle.
- Traitement numérique avancé du signal pour optimiser la qualité du son.
- Système audio parfaitement intégré avec connectivité Bluetooth.
- Contrôle sur le haut-parleur gauche pour faciliter le contrôle du volume et du choix musical.
- Entièrement submersible.
- La musique joue même quand le moteur est éteint.

Harnais (278003684) requis pour l'installation conjointe avec plus de deux accessoires électriques.



### Système audio portatif BRP

Spark (2024 et suivants)  
**295101147 1 159,99 \$**

- Conception portable qui s'intègre parfaitement au Spark. Alimenté par une batterie au lithium rechargeable qui offre jusqu'à 24 heures d'autonomie.
- Point de fixation de série sur le véhicule. Installé à l'avant et orienté vers le conducteur pour maximiser la qualité sonore.
- Puissance de 50 watts.
- Connectivité Bluetooth.
- Contrôle sur le haut-parleur pour faciliter le contrôle du volume et du choix musical.
- Mode Ride pour améliorer l'expérience du son en mouvement.
- Interconnexion avec d'autres systèmes audio BRP pour un son comparable à celui d'un concert.
- Peut être contrôlé par un téléphone cellulaire.
- Flotte sur l'eau.

Harnais (278003684) requis pour l'installation conjointe avec plus de deux accessoires électriques.

## NOUVEAU



### Ensemble système audio Platinum de 80 W

GTI, GTI SE, GTR, GTR-X et Wake 170 (2020 et suivants) / RXP-X (2021 et suivants) / FishPro Scout  
**295101459 1 809,99 \$**

- Le système audio Platinum est le système audio le plus puissant de BRP pour les motomarines.
- Deux haut-parleurs de 80 W pour un son plus clair, même pendant la conduite.
- Design unique et stylé qui rehausse l'apparence des haut-parleurs.
- Un amplificateur double sortie de 80 W offre une qualité sonore exceptionnelle.
- Traitement numérique avancé du signal pour optimiser la qualité du son.
- Système audio parfaitement intégré avec connectivité Bluetooth.
- Contrôle sur le haut-parleur gauche pour faciliter le contrôle du volume et du choix musical.
- Entièrement submersible.
- La musique joue même quand le moteur est éteint.

Harnais (278003684) requis pour l'installation conjointe avec plus de deux accessoires électriques.



### Système audio-premium BRP

RXT, RXT-X, GTX, Wake Pro (2018 et suivants) / FishPro (2019-2021), Explorer Pro, FishPro Sport, FishPro Trophy  
**295100711\* 1 549,99 \$**

- Parfaitement intégré avec connectivité Bluetooth.
- Entièrement submersible.
- Deux haut-parleurs de 50 watts pour un son plus clair, même pendant la conduite.
- Contrôle sur le haut-parleur gauche pour faciliter le contrôle du volume et du choix musical.
- La musique joue même quand le moteur est éteint.

Le harnais (278003684) est requis pour l'installation conjointe avec le détecteur de poissons Garmin ECHOMAP Plus 62cv et avec les poignées chauffantes.

## NOUVEAU



### Haut-parleurs et amplificateurs Platinum de 80 W

**295101512 1 029,99 \$**

- Le système audio Platinum est le système audio le plus puissant de BRP pour les motomarines.
- Deux haut-parleurs de 80 W pour un son plus clair, même pendant la conduite.
- Design unique et stylé qui rehausse l'apparence des haut-parleurs.
- Un amplificateur double sortie de 80 W offre une qualité sonore exceptionnelle.
- Traitement numérique avancé du signal pour optimiser la qualité du son.
- Système audio parfaitement intégré avec connectivité Bluetooth.
- Contrôle sur le haut-parleur gauche pour faciliter le contrôle du volume et du choix musical.
- Entièrement submersible.
- La musique joue même quand le moteur est éteint.

Harnais (278003684) requis pour l'installation conjointe avec plus de deux accessoires électriques.



### Système audio-premium BRP

GTI, GTI SE, GTR, GTR-X et Wake 170 (2020 et suivants) / RXP-X (2021 et suivants) / FishPro Scout  
**295100839\* 1 549,99 \$**

- Parfaitement intégré avec connectivité Bluetooth.
- Entièrement submersible.
- Deux haut-parleurs de 50 watts pour un son plus clair, même pendant la conduite.
- Commandes situées sur le haut-parleur gauche pour faciliter le contrôle du volume et du choix musical.
- La musique joue même quand le moteur est éteint.

Le harnais (278003684) est requis pour l'installation conjointe avec le détecteur de poissons Garmin ECHOMAP 72sv et 62cv ou les poignées chauffantes.

\* Jusqu'à épuisement des stocks.

NOUVEAU

# GPS Garmin avec écran tactile



## CARACTÉRISTIQUES

- GPS Garmin avec écran tactile de 23 cm (9 po), lumineux et facile à lire en plein soleil.
- Transducteur non compris, fonction GPS seulement.
- Système de fixation rapide pour une installation et un retrait faciles.
- Cartes de base de partout dans le monde, préchargées et compatibles avec les cartes côtières Bluechart® G3 (vendues séparément).
- Possibilité de partager vos données et vos cartes avec certains appareils ECHOMAP de votre réseau.
- Utilisez le Wi-Fi® intégré pour jumeler l'appareil à l'application Active Captain<sup>MC</sup> et accéder à OneChart<sup>MC</sup>, aux notifications intelligentes, aux données de la communauté Garmin Quickdraw<sup>MC</sup> et plus encore.
- De série sur le modèle FishPro Trophy.



# Électroniques et électriques

## NOUVEAU



### GPS Garmin ECHOMAP<sup>MC</sup> UHD2 9 po sv

RXT, RXT-X, GTX, Wake Pro (2018 et suivants) / RXP-X (2021 et suivants) / GTI, GTI SE, GTR, GTR-X, Wake (2020 et suivants) / tous les modèles FishPro (2019 et suivants), Explorer Pro  
**295101262 2 219,99 \$**

- GPS Garmin avec écran tactile de 23 cm (9 po), lumineux et facile à lire en plein soleil.
- Transducteur non compris, fonction GPS seulement.
- Système de fixation rapide pour une installation et un retrait faciles.
- Cartes de base de partout dans le monde, préchargées et compatibles avec les cartes côtières Bluechart® G3 (vendues séparément).
- Possibilité de partager vos données et vos cartes avec certains appareils ECHOMAP de votre réseau.
- Utilisez le Wi-Fi® intégré pour jumeler l'appareil à l'application ActiveCaptain<sup>MC</sup> et accéder à OneChart<sup>MC</sup>, aux notifications intelligentes, aux données de la communauté Garmin Quickdraw<sup>MC</sup> et plus encore.
- De série sur le modèle FishPro Trophy.

Harnais (278003684) requis pour l'installation conjointe avec plus de deux accessoires électriques.



### Détecteur de poisson et profondimètre, sonde Garmin<sup>+</sup> GT15M-IH

**295100972 419,99 \$**

- Le transducteur CHIRP à bande moyenne intégré à la coque GT15M-IH de Garmin procure une précision haut de gamme en profondeur, même à haute vitesse.
- Idéal pour les personnes qui veulent installer le transducteur à l'intérieur de la coque en fibre de verre de leur motomarine au lieu de l'installer sur le tableau arrière.
- Peut être utilisé avec un angle d'inclinaison de la coque entre 0 et 25 degrés, excellent pour les motomarines qui se déplacent à grande vitesse.
- Installation facile sans percer la coque, aucune traînée.
- Le transducteur à 8 broches avec 4 réservoirs en plastique est doté d'un sonar traditionnel CHIRP à bande moyenne (85-165 kHz) et d'une puissance de 600 W.

Requiert le GPS Garmin<sup>+</sup> ECHOMAP<sup>MC</sup> UHD 72 sv ou 62cv. De série sur les modèles FishPro Trophy.



### GPS Garmin<sup>+</sup> ECHOMAP<sup>MC</sup> UHD 72sv

RXT, RXT-X, GTX, Wake Pro (2019 et suivants) / GTI, GTI SE, GTR, GTR-X et Wake 170 (2020 et suivants) / RXP-X (2021 et suivants) / Explorer Pro / FishPro (tous les modèles)  
**295101264 1 549,99 \$**

- Écran tactile de 7 pouces (17,8 cm), lumineux et facile à lire en plein soleil.
- Support GPS inclus pour l'installation.
- Transducteur non inclus, fonction GPS seulement.
- Système de fixation rapide pour être installé et enlevé rapidement.
- Cartes de base préchargées de partout dans le monde et compatible avec les cartes côtières Bluechart® G3 (vendues séparément).
- Possibilité de partager vos données et vos cartes avec certains appareils ECHOMAP de votre réseau.
- Utilisez le Wi-Fi® intégré pour jumeler l'appareil à l'application ActiveCaptain<sup>MC</sup> et accéder à OneChart<sup>MC</sup>, aux notifications intelligentes, aux données de la communauté Garmin Quickdraw<sup>MC</sup> et plus encore.

Harnais (278003684) requis pour l'installation conjointe avec plus de deux accessoires électriques.



### Ensemble de câbles pour batterie auxiliaire

GTI, GTI SE, GTR, GTR-X et Wake 170 (2020 et suivants) / FishPro Scout  
**295100990 244,99 \$**

RXT, RXT-X, GTX et Wake Pro (2018 et suivants) / FishPro (2019-2021), Explorer Pro, FishPro Sport, FishPro Trophy  
**295100991 389,99 \$**

- Permet d'ajouter une batterie auxiliaire à votre dispositif à batterie double.
- Fournit l'alimentation nécessaire pour faire fonctionner différents appareils électriques comme le système audio-premium BRP ou les détecteurs de poissons Garmin Echomap GPS pour de plus longues périodes.
- L'ensemble comprend les fils et le support à batterie.

Batterie supplémentaire vendue séparément (410301203).



### Protecteur d'écran tactile couleur de 26 cm (10,25 po)

Véhicule équipé de l'écran tactile couleur de 10,25 po  
**860202680 30,99 \$**

- Verre trempé - 0,3 mm d'épaisseur.
- Dureté 9H pour une protection robuste.
- Adhésifs 100 % sans bulles.
- Antirayures, antireflets et antitraçes de doigts.
- Conserve une clarté de 99,99 %.
- Facile à nettoyer.
- Comprend un ensemble de nettoyage : lingette humide, lingette sèche, absorbeur de poussière et chiffon doux.



### Ensemble de branchements électriques

Tous les modèles Spark, GTI 90 (2017 et suivants)  
**295100599 139,99 \$**

- Une façon simple et pratique d'ajouter des accessoires électriques.
- Branchez et utilisez.

Requis pour installer le profondimètre sur certains modèles (consultez la charte des profondimètres). Harnais (278003684) requis pour l'installation conjointe avec plus de deux accessoires électriques.



### Clé programmable RF D.E.S.S.<sup>MC</sup>

Tous les véhicules avec la clé D.E.S.S.  
(2015 et suivants)

**278003401** Vert (clé d'apprentissage) **114,99 \$**

Tous les véhicules avec la clé D.E.S.S.  
(2015 et suivants)

**278003400** Jaune **114,99 \$**

Tous les véhicules avec la clé D.E.S.S.  
(2015 et suivants)

**278003402** Noir **114,99 \$**

Tous les véhicules avec la clé D.E.S.S.  
(2015 et suivants)

**278003403** Orange **83,99 \$**

- Le système de sécurité à encodage numérique avec clé de sécurité (D.E.S.S.) se connecte facilement au véhicule, ce qui permet un démarrage facile et rapide.
- Technologie antivol : la clé communique à distance avec le véhicule, de sorte que votre véhicule se met en marche uniquement lorsque l'encodage de la clé correspond, ce qui permet d'avoir l'esprit tranquille.
- La Clé Programmable D.E.S.S.<sup>MC</sup> peut être programmée pour limiter la vitesse de la motomarine. Permet aux débutants et aux utilisateurs moins expérimentés d'apprendre à opérer la motomarine tout en acquérant la confiance et le contrôle nécessaires.
- Peut être utilisée comme clé de remplacement ou seconde clé.
- Toutes les clés Sea-Doo doivent être programmées chez les concessionnaires.



### Ensemble clé programmable RF D.E.S.S.<sup>MC</sup>

Spark

**295100945** **114,99 \$**

- Le design d'assemblage à rotule du système de sécurité à encodage numérique avec clé de sécurité (D.E.S.S.) permet un démarrage facile et rapide.
- Technologie antivol, la clé communique à distance avec le véhicule, de sorte que votre véhicule se met en marche uniquement lorsque l'encodage de la clé correspond, ce qui permet d'avoir l'esprit tranquille.
- La Clé Programmable RF D.E.S.S.<sup>MC</sup> peut être programmée pour limiter la vitesse de la motomarine. Permet aux débutants et aux utilisateurs moins expérimentés d'apprendre à opérer la motomarine tout en acquérant la confiance et le contrôle nécessaires.
- Les options de couleur permettent de distinguer facilement les clés programmées.
- Peut être utilisée comme clé de remplacement ou seconde clé.
- Inclus une Clé programmable D.E.S.S. ainsi qu'une borne D.E.S.S.
- Contrairement aux clés D.E.S.S. précédentes, l'ensemble de branchement est maintenant vendu séparément.

Autres pièces requises pour l'installation :

SPARK sans iBR\* : 278003491

SPARK avec iBR : 2017 et antérieurs : 278003490

SPARK 2018 et suivants : 278003823

SPARK TRIXX : 2017 et antérieurs : 278003490 et 278003195

SPARK 2018 et suivants : 278003823 et 278003195

\*Système intelligent de frein et marche arrière (iBR).



### Bracelet pour clé

Clé programmable RF D.E.S.S.<sup>MC</sup>

**278004088** **38,99 \$**

- Bracelet uniquement.
- Clé RF programmable D.E.S.S.<sup>MC</sup> vendue séparément.



### Prise électrique 12 V et ensemble d'installation

Spark (2023 et antérieurs) / GTI, GTS, GTR, Wake 155 (2019 et antérieurs) / RXP-X (2020 et antérieurs)

**295100577** **87,99 \$**

GTX et RXT sans suspension et Wake Pro (2016-2017)

**295100675** **92,99 \$**

- Utilisez cette prise 12 V pour recharger votre téléphone ou votre GPS.
- Munie d'un couvercle pour éviter que l'eau n'y pénètre.

Harnais (278003684) requis pour l'installation conjointe avec plus de deux accessoires électriques.

## PROFONDIMÈTRES

- Indique la profondeur de l'eau sous la coque.
- Installation facile.
- Intègre l'affichage de la profondeur dans le menu de l'indicateur.
- Ne requiert pas l'installation de l'écran GPS GARMIN ECHOMAP.



MODÈLE	ANNÉE	N° DE PIÈCE	PRIX
Spark	2014 et suivants	295100679	549,99 \$
GTI 90', GTI 130, GTI SE, GTR, GTR-X, Wake 170	2020 et suivants	295100872	549,99 \$
GTX, Explorer Pro	2018 et suivants	295100927	559,99 \$
GTX Limited	2018 et suivants	295100927	559,99 \$
RXT, RXT-X	2018 et suivants	295100927	559,99 \$
RXP, RXP-X	2018 et suivants	295100927	559,99 \$
Wake Pro	2018 et suivants	295100927	559,99 \$

Harnais (278003684) requis pour l'installation conjointe avec plus de deux accessoires électriques.

## ENSEMBLES DE POMPE DE CALE

- Permet de garder le compartiment moteur au sec pour une plus grande tranquillité d'esprit.
- Comprend tout le matériel nécessaire à l'installation (pompe de cale, support de fixation, raccord de cale, tuyau et quincaillerie).
- Installation instantanée : se branche directement dans la boîte à fusibles de la motomarine.



MODÈLE	ANNÉE	N° DE PIÈCE	PRIX
Spark	2014 et suivants	295101218	249,99 \$
Wake	2020 et suivants	295101035	289,99 \$
GTI, GTI SE, GTR, GTR-X	2020 et suivants	295101035	289,99 \$
FishPro (tous les modèles)	2019 et suivants	295101035	289,99 \$
Explorer Pro, GTX, GTX Limited	2018 et suivants	295101035	289,99 \$
RXT, RXT-X	2018 et suivants	295101035	289,99 \$
RXP-X	2021 et suivants	295101035	289,99 \$
Wake Pro	2018 et suivants	295101035	289,99 \$

Harnais (278003684) requis pour l'installation conjointe avec plus de deux accessoires électriques.



## Module de ski et d'ensemble X

RXT, RXT-X, GTX, GTX Limited, Wake Pro (2018-2023) / GTI (2018-2019) / GTI SE, GTI Limited, GTR, GTR-X, Wake (2018-2023) / tous les modèles FishPro (2019-2023) / Explorer Pro (2023)

2024 et suivants : GTX (230 ch, 300 ch), GTX Limited, Wake Pro, GTR, GTR-X, Explorer Pro (230 ch)

**295100857 234,99 \$**

- Ce module comprend les fonctions de l'ensemble X et du mode Ski.
- Permet d'activer le mode Ski qui offre un choix de courbes d'accélération préréglées assurant un départ parfait et une vitesse constante lorsqu'on tire un skieur ou un planchiste.
- Permet d'activer les fonctions du Module de l'ensemble X. Voir la description du module de l'ensemble X pour découvrir quelles sont les fonctionnalités X qu'il déverrouille sur votre véhicule.
- Interface conviviale sur l'indicateur.
- Facilité de branchement. De série sur les modèles Switch Sport. Comprend le matériel nécessaire à l'installation.



## Module de ski et d'ensemble X

2024 et suivants : RXT-X, RXP-X, GTX (170 ch), GTI, GTI SE, Wake, Explorer Pro (170 ch) / tous les modèles FishPro

**295101271 249,99 \$**

- Ce module comprend les fonctions de l'ensemble X et du mode Ski.
- Permet d'activer le mode Ski qui offre un choix de courbes d'accélération préréglées assurant un départ parfait et une vitesse constante lorsqu'on tire un skieur ou un planchiste.
- Permet d'activer les fonctions du Module de l'ensemble X.
- Voir le Module d'ensemble X (295100757) pour la liste complète des fonctions.
- Interface conviviale sur l'indicateur.
- Facilité de branchement.
- Comprend le matériel nécessaire à l'installation.



## Port USB

RXT, RXT-X, GTX, Wake Pro (2018 et suivants) / RXP-X (2021 et suivants) / GTI, GTI SE, GTR, GTR-X, Wake (2020 et suivants) / tous les modèles FishPro (2019 et suivants), Explorer Pro

**295100710 179,99 \$**

- Permet de recharger vos appareils électroniques comme le téléphone intelligent ou la caméra.
- Le chargeur USB est équipé d'un module intelligent qui détecte l'intensité nécessaire pour recharger votre téléphone, de sorte que vous pouvez le recharger en tout temps sans craindre de l'endommager.

Harnais (278003684) requis pour l'installation conjointe avec plus de deux accessoires électriques.

# Accessoires de carrosserie



## Pare-brise Touring

GTX, GTX Limited, RXT-X, Wake Pro, FishPro Sport, FishPro Trophy  
**295101017**

**479,99 \$**

- Protégez-vous du vent et des éclaboussures des vagues grâce au pare-brise de 58 cm (23 po).
- Style intégré et protection supplémentaire contre le vent.
- Moulage par thermoformage pour augmenter la clarté de la vision.
- Inclut support de pare-brise, sac et clé Allen pour faciliter le transport et l'installation.



## Appuie-pieds

RXT, GTX et Wake Pro (2018 et suivants) / FishPro (2019-2021), FishPro Apex, FishPro Sport, FishPro Trophy, de série sur RXT-X (2018 et suivants), Explorer Pro  
**295100745**

**179,99 \$**

- Durant la conduite haute performance, ces appuie-pieds à angle prononcé permettent au passager et au conducteur de faire corps avec la machine.
- Combinés aux appuie-pieds Ergolock, ces appuie-pieds vous laissent profiter encore plus du potentiel de votre motomarine.



## Déflecteurs d'air pour guidon

GTX, RXT, RXT-X, et Wake Pro (2010 et suivants) / GTI, GTS et Wake (2011 et suivants) / GTR, GTR-X et RXP-X (2012 et suivants) / Spark (2014 et suivants)  
**295100762**

**169,99 \$**

- Conçus pour offrir une protection accrue tout en style.
- Protègent du vent froid et des éclaboussures.
- Vendus en paire.

*Non compatible avec le pare-brise Touring.*



## Appuie-pieds

GTI, GTI SE, GTR, GTR-X, Wake 170 (2020 et suivants) / FishPro Scout, de série sur RXP-X (2021 et suivants)  
**295100926**

**194,99 \$**

- Durant la conduite haute performance, ces appuie-pieds à angle prononcé permettent au passager et au conducteur d'avoir une prise ferme et faire corps avec la machine.
- Combinés aux appuie-pieds Ergolock, ces appuie-pieds vous laissent profiter encore plus du potentiel de votre motomarine.



## Tapis antidérapants pour pieds

Spark (2024 et suivants)  
**295101140**

**419,99 \$**

- Tapis en mousse EVA épaisse.
- Fixation sur des plaques en ABS.
- Fixation au pont à l'aide d'attaches autocollantes.
- Ne nécessite pas de coller les tapis aux surfaces.




## Appuie-pieds angulaires de rebord

RXT, RXT-X et GTX (2018 et suivants)  
**295100793**

**159,99 \$**

- Appuie-pieds angulaires de 1,22 m (4 pi) avec tapis intégrés, fixés sur les rebords extérieurs de chaque côté de la motomarine.
- Permettent aux pêcheurs de placer les pieds de façon confortable et sécuritaire lorsqu'ils pêchent du côté de la motomarine.
- Protègent le fini peint des rebords des appuie-pieds contre les égratignures causées en pêchant.
- De série sur les modèles FishPro et Explorer Pro.
- Ne peuvent être installés avec le Support à planche nautique.





Rétroviseurs pour Spark

Spark (2024 et suivants)  
295101144 164,99 \$

- Parfaitement intégrés et positionnés sur le véhicule.
- Grand champ de vision.
- Permet une vision en position assise ou debout.
- Vendus en paire.



Siège passager

RXP-X (2021 et suivants)  
295100923 619,99 \$

- La seule façon d'accueillir un passage sur un RXP-X de série.
- Deux options de poigne pour passagers: au milieu ou sur le côté.
- Aucun outil requis pour l'installation.
- Il suffit de retirer l'appuie-derrrière, détacher la base et attacher le siège du passager.



Ensemble de siège pour 2 Trixx

Spark Trixx pour 1 (2024 et suivants)  
295101259 Bleu 549,99 \$

Spark Trixx pour 1 (2024 et suivants)  
295101150 Rouge Dragon 549,99 \$

Spark Trixx pour 1 (2024 et suivants)  
295101222 Jaune Neon 389,99 \$

- Transforme une motomarine Trixx 1 place en une motomarine 2 places en quelques secondes.
- Comprend le support et la quincaillerie.



Siège de pêche

RXT, RXT-X, GTX et Wake Pro (2018 et suivants), Explorer Pro  
295100882 999,99 \$

- Conçu pour faciliter le déplacement entre la conduite et la pêche sur la motomarine.
- Optimisé pour s'asseoir et pêcher sur le côté de la motomarine avec plus de stabilité latérale lorsqu'on utilise les Appuie-pieds angulaires de rebord (295100793).
- S'agence à toutes les colorations de motomarine.

NOUVEAU



Siège de performance Ergolock<sup>MC</sup> R pour GTR-X

GTR-X, RXP-X (2024 et suivants)  
295101463 1 389,99 \$

- Siège de performance Ergolock<sup>MC</sup> compatible avec le modèle GTR-X.
  - Selle réglable qui soutient confortablement le conducteur lors des accélérations et l'ancre durant les virages.
  - Réglage de 13 cm (5 po) pour s'adapter à tous les conducteurs.
  - Aucun outil requis pour l'installation.
  - Même siège que le modèle RXP-X.
- Compatible avec le Siège passager (295100923).

# Amarrage et beaching



## Défenses LinQ Lite

Spark (2024 et suivants)

**295101138 169,99 \$**

- Défenses parfaitement adaptées aux modèles Spark.
- Système de fixation LinQ Lite rapide et facile.
- Matériau résistant et flottant.
- Vendues en paire.



## Défenses amovibles

S'installent sur toutes les motomarines (sauf Spark 2024 et suivants)

**295100418 159,99 \$**

- Protégez votre investissement lors des manœuvres d'accostage grâce à ces défenses amovibles qui se fixent facilement et solidement à votre motomarine Sea-Doo.
- D'un orange vif, elles sont bien visibles et flottent pour les garder bien en vue.
- Vendues en paire.

*L'ensemble d'installation des défenses amovibles (295100550, 295100729 ou 295100944) est requis pour une installation sur les modèles autres que SPARK.*



## Ensemble d'installation des défenses amovibles

RXP-X (2012-2020) / GTI, GTR et GTS (2011-2019) / GTX, RXT, RXT-X et Wake Pro (2010-2017)

**295100550 35,99 \$**

RXT, RXT-X, GTX et Wake Pro (2018 et suivants) / FishPro (2019-2021), Explorer Pro, FishPro Apex, FishPro Sport, FishPro Trophy

**295100729 45,99 \$**

GTI, GTI SE, GTR, GTR-X et Wake 170 (2020 et suivants) / RXP-X (2021 et suivants) / FishPro Scout

**295100944 36,99 \$**

- Trousse d'installation pour vous faciliter la vie et vous procurer la façon la plus rapide d'installer des défenses sur votre motomarine.
- Non requis pour les SPARK.



## Système d'amarrage Speed Tie pour Spark

Spark (2024 et suivants)

**295101142 419,99 \$**

- Conception robuste et intégrée.
- Se range hors de portée.
- Accès facile.
- Aide à stabiliser l'embarcation lorsqu'elle est à quai.
- Longueur de 1,83 m (6 pi).
- 3 par paquet.



## Système d'amarrage Speed Tie

GTX, RXT, RXT-X, Wake Pro (2018 et suivants)

**295100885 309,99 \$**

- Système d'amarrage totalement intégré à la motomarine offrant la façon la plus facile, rapide et sécuritaire de s'amarrer au quai.
- Système de gestion des cordes intégré et facile à utiliser.
- Corde à double tressage de ¼ po (6,4 mm), 5,2 pi (1,6 m) à l'avant et 9 pi (2,8 m) à l'arrière.
- Verrouillage à enclenchement pour un amarrage sans souci,



## Système d'amarrage Speed Tie

Explorer Pro, FishPro (2019-2021), FishPro Sport, FishPro Trophy

**295100924 254,99 \$**

- Système d'amarrage totalement intégré à la motomarine offrant la façon la plus facile, rapide et sécuritaire de s'amarrer au quai.
- Système de gestion des cordes intégré et facile à utiliser.
- Corde à double tressage de ¼ po (6,4 mm), 11,5 pi (3,5 m) à l'avant.
- Verrouillage à enclenchement pour un amarrage sans souci.



### Ancre à piquet

Tous les modèles

**295101255 209,99 \$**

- Corde de 7,62 m (25 pi).
- Peut être utilisée dans le sable, l'argile et les lacs.
- Indicateur de profondeur sur l'ancre.
- Matériau doux au toucher pour le pied/la main lorsque l'on appuie dessus.
- Facile à utiliser et nettoyer.
- Légère, se range facilement dans le compartiment de rangement avant de la motomarine.
- Sac de transport portable compris.



### Ancre rétractable

**295100750 76,99 \$**

- Ancre grappin de 1,6 kg (3,5 lb) avec revêtement protecteur.
- Idéal pour permettre l'ancrage temporaire de motomarines et de petites embarcations dans des fonds boueux, sableux, graveleux ou rocheux.
- Comprend une corde de qualité marine de 7,6 m (25 pi) avec une bouée d'ancrage, un mousqueton en acier inoxydable robuste et un sac de rangement en nylon.
- Suffisamment compact pour s'insérer dans de petits compartiments de rangement.



### Sac de sable d'ancrage

**295100661 Jaune 48,99 \$**

- Sac en polyester 600 deniers qui peut contenir jusqu'à 20 kg (45 lb) de sable mouillé.
- Mesure 40 cm x 22,9 cm (15 ¾ po x 9 po).
- Sangle en nylon de 4,9 m x 1,3 cm (16 pi x ½ po).
- Crochet d'attache en plastique.
- Flotteur en plastique moulé.

## NOUVEAU



### Cordes d'amarrage

**295101475 40,99 \$**

- Corde en nylon, amortissant les chocs, idéale pour l'amarrage de votre motomarine.
- Longueur de 4,6 m (15 pi).
- Très durable et hautement résistante.
- Vendues en paire.



### Attache de quai

**295100851 51,99 \$**

- Amarrez votre embarcation avec cette attache élastique en nylon, coussinée et flottante.
- Procure la sécurité pour que votre motomarine reste bien attachée au quai.
- Vendue à l'unité.



# Équipements essentiels



## Trousse de sécurité

295100330 30,99 \$

- Un ensemble d'éléments essentiels pour votre embarcation.
- La trousse comprend : une corde de sauvetage flottante de 15 m (50 pi), une écope, un sifflet et une lampe de poche étanche.



## Ensemble d'immatriculation

7,6 cm (3 po) Tous les modèles de motomarines  
295100570 Noir 49,99 \$

- Ensemble de numéros d'immatriculation de grande qualité et résistants aux rayons UV. 7,6 cm (3 po).
- Facile à installer et sans déformation grâce à une colle qui adhère bien à toutes les surfaces, incluant celle de la motomarine SPARK.
- Offert en deux couleurs contrastantes et conforme aux normes de hauteur et de format en vigueur.



## Sifflet

295500554 18,49 \$

- Ce sifflet sans bille produit un trille strident et pénétrant qu'on peut entendre à des lieues à la ronde.
- Inaltéré par l'eau qui s'évacue facilement en sifflant d'un bon coup rapide.



## Ensemble d'immatriculation

7,6 cm (3 po) Tous les modèles de motomarines  
295100578 Gris 43,99 \$

- Ensemble de numéros d'immatriculation de grande qualité et résistants aux rayons UV. 7,6 cm (3 po).
- Facile à installer et sans déformation grâce à une colle qui adhère bien à toutes les surfaces, incluant celle de la motomarine SPARK.
- Offert en deux couleurs contrastantes et conforme aux normes de hauteur et de format en vigueur.



## Extincteur

295100833 Blanc 49,99 \$

- Requis pour toute embarcation nautique motorisée.
- Conçu pour s'insérer dans n'importe quel support à extincteur.
- Éteint les incendies causés par la graisse, l'huile ou d'origine électrique.
- Approuvé par les gardes côtières canadienne et américaine.



## Ensemble d'immatriculation

10,2 cm (4 po) Tous les modèles de motomarines  
• Conforme aux normes internationales  
295100631 Noir 50,99 \$

- Ensemble de numéros d'immatriculation de grande qualité et résistants aux rayons UV. 10,2 cm (4 po).
- Facile à installer et sans déformation grâce à une colle qui adhère bien à toutes les surfaces.
- Conforme aux normes internationales ainsi qu'aux normes de hauteur et de format en vigueur.

## KARAVAN

Karavan Trailers est le fournisseur de remorques de choix de Sea-Doo depuis plus de 15 ans. Classé fabricant de remorques indépendant n° 1 dans les ventes de remorques marines, Karavan propose une gamme de remorques Sea-Doo MOVE qui couvre toute l'offre de motomarines Sea-Doo. Pour en savoir plus, visitez leur site Web ou consultez votre concessionnaire.

Devis en ligne sur:

[www.karavantrailers.com](http://www.karavantrailers.com)  
[sales@karavan.com](mailto:sales@karavan.com)

Appelez-nous au:

1 920 928-6200 et  
sélectionnez 8



# Éclats de couleurs

Des graphiques personnalisés sont maintenant offerts pour transformer votre véhicule Sea-Doo et faire sensation sur l'eau. Grâce à notre gamme de couleurs et d'options de design, vous pouvez créer un style qui reflète votre personnalité unique.



Personnalisez vos couleurs, votre design et ajoutez même des numéros d'enregistrement. Pour plus de détails, voir [scsunlimited.com](https://scsunlimited.com).



---

## Nouveaux ensembles de graphiques







Concept Marine Design est spécialisé dans la conception et l'ingénierie marines innovantes et propose des solutions sur mesure, telles que le système de revêtement SeaDek MotoMarine. Leurs produits améliorent la sécurité, le confort et l'esthétique des véhicules nautiques grâce à un savoir-faire d'exception et à des technologies de pointe.



## Prise de mesure

Nos installateurs certifiés SeaDek® numérisent avec une précision millimétrée, appuyés par notre équipe d'architectes CAD.

## Installation à domicile

Nos installateurs certifiés SeaDek® viennent à vous pour une installation professionnelle, garantie incluse.

## Conception du design


Nos architectes graphistes transforment vos mesures et préférences en un design SeaDek® sur-mesure, prêt pour la découpe CNC en usine.

## Production du SeaDek®

Nos machines CNC de pointe façonnent votre design SeaDek® personnalisé, intégrant même votre logo, avant de passer à l'étape de l'installation.

Obtenir une évaluation en ligne :  
[conceptmarinedesign.com](http://conceptmarinedesign.com)

Appelez-nous au :  
**1-833-SEADEK-0**







# Pièces et entretien



## Pièces et entretien

Guide de préparation pour la saison	81
Équipements utilitaires	82
Accessoires de carrosserie	82
Refroidissement du moteur	82
Entraînement	83
Produits de maintenance	85
Ensembles de changement d'huile	87
Produits XPS	88
Produits d'esthétique et d'entretien	90
Comment les utiliser	92



# Guide de préparation pour la saison



## Guide du conducteur Sea-Doo

Vous trouverez ci-dessous un aperçu des principaux entretiens et éléments à inspecter. Les exigences en matière d'entretien peuvent varier en fonction du modèle de votre motomarine. Consultez le guide du conducteur pour connaître les directives d'entretien propres à votre véhicule. Balayez le code QR pour accéder à tous nos guides du conducteur.

### 1 Préparez-vous avec XPS

	Ensemble de changement d'huile		Liquide de refroidissement protection étendue
	Graisse pour roulement de turbine		Nettoyant pour coque
	Protecteur UV pour vinyle et plastique		Nettoyant et dégraissant tout usage
	Savon et cire		Restaurateur de plastique noir et caoutchouc

### 2 Avez-vous vérifié ces éléments cette année?

	Bougies d'allumage		Batterie
	Bague d'usure		Hélice
	Anodes		Anneau de carbone



## Compatibilité des pièces Sea-Doo

Vérifiez que vos pièces sont compatibles à l'aide du catalogue de pièces en ligne  
Gardez votre motomarine en parfait état grâce à XPS et aux pièces d'origine BRP.



# Équipements utilitaires



Batterie Yuasa

410301203 209,99 \$

- Batterie Yuasa YTX20L (18Ah).
- Activée en usine.
- Sans entretien.
- Construction AGM.



Nécessaire de levée

295100758 1 219,99 \$

- Permet de hisser et de positionner votre embarcation avec précision au moyen d'un nécessaire de levage comprenant un filet de nylon et des plaques en acier recouvertes de vinyle.
- Capacité de levée de 554 kg (1 200 lb).
- Permet de hisser la motomarine en position droite ou angulaire.

# Refroidissement du moteur



Ensemble de réparation pour supercompresseur

Convient aux modèles avec 215, 255 et 260 ch  
420881102 649,99 \$

- Ensemble complet de réparation pour le surcompresseur.
- Pièces et rondelles métalliques d'origine Sea-Doo pour une meilleure fiabilité.

# Accessoires de carrosserie



Anodes sacrificielles

Diamètre extérieur : 26 mm. Hauteur : 6 mm.  
271001920 17,99 \$

Diamètre extérieur : 26 mm. Hauteur : 13 mm.  
271001813 23,99 \$

1/4-18 NPT Anode pour refroidisseur intermédiaire sur les modèles 260 et 300 ch (2016 et suivants)

271001942 20,99 \$

- Les anodes sont spécifiquement conçues pour se corroder avant les pièces métalliques plus coûteuses installées sous la partie immergée de votre motomarine.
- Comme leur nom l'indique, les anodes se « sacrifient » en absorbant le processus électrochimique de l'oxydation, et par conséquent, elles protègent les autres pièces comme l'hélice, le gouvernail ou le moteur de la corrosion.
- La corrosion galvanique peut causer des dommages importants si non contrôlée.



Quincaillerie de mise à niveau du pont avant et arrière

Spark  
295100849 99,99 \$

- Comprend 31 rondelles pour les ponts avant et arrière, plus une rondelle supplémentaire.
- Ces rondelles robustes en acier inoxydable remplacent les rondelles d'origine en plastique des ponts avant et arrière.
- Apportent une touche esthétique et offrent une durabilité accrue.
- Rondelles usinées avec précision et dotées d'un polissage électrolytique pour un ajustement parfait.
- Un choix essentiel si vous enlevez régulièrement le pont de votre motomarine pour faire l'entretien et l'inspection.



Quincaillerie de mise à niveau du pont principal

Spark  
295100848 85,99 \$

- Comprend 22 rondelles pour le pont d'accès principal au moteur, plus une rondelle supplémentaire.
- Ces rondelles robustes en acier inoxydable remplacent les rondelles d'origine en plastique des ponts avant et arrière.
- Apportent une touche esthétique et offrent une durabilité accrue.
- Rondelles usinées avec précision et dotées d'un polissage électrolytique pour un ajustement parfait.
- Un choix essentiel si vous enlevez régulièrement le pont de votre motomarine pour faire l'entretien et l'inspection.

# Entraînement

## HÉLICES



Hélices haute performance conçues spécifiquement pour maximiser la performance de votre motomarine Sea-Doo.

MOTEUR	MODÈLE	ANNÉE	N° DE PIÈCE	PRIX
60/90	Spark	2014 et suivants	267000948	429,99 \$
	GTI GTS GTI SE 90	2017-2019	267000919	489,99 \$
	GTI 90	2020 et suivants	267001046	489,99 \$
130/155	GTI 130 et 155 GTI SE 130 et 155 GTS 130	2009-2019	267000940	489,99 \$
	GTI 130 GTI SE 130	2020 et suivants	267001044	469,99 \$
	GTI Pro GTX Pro	2020-2021	267001076	489,99 \$
	Wake 155	2011-2017	267000940	489,99 \$
		2018-2019	267001019	489,99 \$
	GTX 155 GTX S 155	2011-2017	267000943	489,99 \$
		2018-2019	267001019	489,99 \$
	FishPro 155	2019	267001019	489,99 \$
	FishPro Scout 130	2022	267001044	469,99 \$
	GTI SE 170 GTX 170 Wake 170 FishPro 170 FishPro Sport 170 FishPro Trophy 170	2020 et suivants	267001076	489,99 \$
215	GTR 215	2014-2016	267000801	489,99 \$
	GTX 215 GTX Limited 215 Wake Pro 215	2011-2016	267000756	489,99 \$
	GTR 230 GTR-X 230	2017-2019	267000957	619,99 \$
	GTX Limited 230 Wake Pro 230	2017	267000954	619,99 \$
	GTX 230 GTX Limited 230 Wake Pro 230 RXT 230	2018	267001021	619,99 \$
230		2019	267001038	619,99 \$
	GTX 230 GTX Limited 230 Wake Pro 230 GTR 230	2020-2021	267001045	599,99 \$
	GTX 230 Wake 230 Wake Pro 230 Explorer Pro 230 GTR 230	2022-2025	267001110	619,99 \$
	GTX 230 Wake Pro 230 Explorer Pro 230 GTR 230	2026	267001174	ND
	GTX Limited iS et S 260	2012-2016	267000945	619,99 \$
	RXP-X 255	2009-2011	267000994	619,99 \$
	RXP-X 260	2012-2015	267000984	619,99 \$
	RXT- X 260 RXT iS 255 et 260	2009-2010	267000974	619,99 \$
	RXT 260 RXT AS 260 RXT iS 260	2011-2017	267000945	619,99 \$
	GTR-X	2024 et suivants	267001050	619,99 \$
300	GTX Limited	2016 et suivants	267000951	619,99 \$
	RXT-X 300	2016-2023	267000951	619,99 \$
	RXP-X 300	2016-2020	267000951	619,99 \$
	RXP-X 300	2021-2023	267001050	619,99 \$
	RXT-X 325 RXP-X 325	2024 et suivants	267001124	619,99 \$

Informez-vous auprès de votre concessionnaire BRP autorisé pour commander la pièce conçue pour votre motomarine.

## BAGUE D'USURE



- Une façon simple et économique de veiller à ce que votre système de pompage fonctionne comme s'il était neuf.
- Se fixe pour accorder uniquement l'espace nécessaire au fonctionnement de l'hélice.
- Réduit le risque de cavitation et rétablit la performance perdue due à une bague usée.

MODÈLE	ANNÉE	N° DE PIÈCE	PRIX
Spark	2014-2022	267000925	104,99 \$
GTI 90	2017-2022	267000897	109,99 \$
GTI SE 90	2017-2018	267000897	109,99 \$
GTI Pro	2020	267001036	109,99 \$
GTI/GTI SE 130	2009-2022	267000419	109,99 \$
GTI SE 155	2009-2019	267000419	109,99 \$
GTR 215	2012-2016	267000372	109,99 \$
GTR 230 (tous les modèles)	2020 et suivants	267000917	109,99 \$
GTR-X 300	2024 et suivants	267000917	109,99 \$
GTS 90	2017-2019	267000897	109,99 \$
GTS 130	2011-2016	267000419	109,99 \$
GTS Pro 130 (Europe)	2011	267000419	109,99 \$
GTS RENTAL 130	2014-2015	267000419	109,99 \$
GTX 155	2009-2019	267000419	109,99 \$
GTX S 155	2009-2017	267000419	109,99 \$
GTX 170	2021-2022	267000419	109,99 \$
GTX 215/255/260	2009-2017	267000372	109,99 \$
GTX 230	2018	267000372	109,99 \$
	2019 et suivants	267000917	109,99 \$
GTX Limited 230	2019-2022	267000917	109,99 \$
GTX Limited 300	2016-2022	267000917	109,99 \$
GTX Pro	2020	267001036	109,99 \$
FishPro Sport, FishPro Scout, FishPro Trophy	2019-2022	267000419	109,99 \$
RXP-X (ous les modèles, sauf 300 hp)	2009-2015	267000372	109,99 \$
RXP-X 300	2016-2023	267000917	109,99 \$
RXP-X 325	2024 et suivants	267000917	109,99 \$
RXT (ous les modèles, sauf 300 hp)	2009-2018	267000372	109,99 \$
RXT 230	2019	267000917	109,99 \$
RXT-X 300	2016-2023	267000917	109,99 \$
RXT-X 325	2024 et suivants	267000917	109,99 \$
Wake 155	2009-2019	267000419	109,99 \$
Wake 170	2021-2022	267000419	109,99 \$
Wake Pro 215	2011-2016	267000372	109,99 \$
Wake Pro 230	2009-2018	267000372	109,99 \$
Wake Pro 230	2019 et suivants	267000917	109,99 \$

Informez-vous auprès de votre concessionnaire BRP autorisé pour commander la pièce conçue pour votre motomarine.



### Grille d'admission d'eau « Top-Loader »

Spark  
**295100845** **389,99 \$**

- Grille d'admission d'eau, spécialement conçue pour offrir des accélérations et une vitesse de pointe supérieures.
- Les glissières latérales améliorent la manœuvrabilité et la stabilité en ligne droite.
- Le revêtement de course noir résistant protège de la corrosion.
- Conforme aux normes de course de l'JSBA.
- Trousse d'étanchéité pour pompe (295100846) requise afin de profiter au maximum des avantages de la grille.



### Bague d'usure en acier inoxydable

230 ch (2020 et suivants), 300 hp (2016 et suivants)  
**267001060** **479,99 \$**

GTI, GTS, Wake, GTX 130, 155 et 170 (2011 et suivants)  
**267000800** **479,99 \$**

Spark  
**295100649** **309,99 \$**

GTR 215 (jusqu'à 2016), RXT et GTX 260 (2009-2017), RXT et GTX 230 (2017-2018), RXT et GTX 215 (2009-2017)  
**296000431** **479,99 \$**

- Une façon simple et économique de veiller à ce que votre système de pompage fonctionne comme s'il était neuf.
- Se fixe pour accorder uniquement l'espace nécessaire au fonctionnement de l'hélice.
- Réduit le risque de cavitation et rétablit la performance perdue due à une bague usée.



### Trousse d'étanchéité pour pompe

Spark  
**295100846** **124,99 \$**


- Pièces moulées, spécialement conçues pour combler avec précision les interstices du sabot de la grille d'admission par lesquelles l'air pourrait entrer dans la pompe et causer de la cavitation.
- Procure une étanchéité parfaite pour une performance optimale.
- Requise lors de l'installation de la grille d'admission d'eau Top-Loader (295100845).



### Ensemble de stabilisateurs Pro-Series

Spark  
**295100847** **459,99 \$**

- Les stabilisateurs Pro-Séries éprouvés dans les courses améliorent grandement la maniabilité de la motomarine grâce au design supérieur de la lame et de la plaque de fixation.
- Installation facile à l'aide des goujons de fixation d'origine.
- Comprend un système de fixation ultrarobuste doté d'une plaque de fixation rigide et de quatre points d'ancrage avec inserts en aluminium dans les ailettes.
- La profondeur des stabilisateurs s'ajuste pour contrôler leur effet sur la conduite de la motomarine.



### Grille d'admission d'eau antidébris

GTI, GTS et Wake (2011-2019)  
**271001948** **144,99 \$**

- Protège l'ensemble de la turbine et le système de refroidissement contre l'introduction de débris et de cailloux de plus de 10 mm (0,39 po) de diamètre.
- Empêche l'hélice et la bague d'usure de subir des dommages et prévient leur usure prématurée.
- Aide à diminuer l'accumulation d'algues.
- Recommandée en cas de navigation dans les eaux peu profondes ou en eaux vives, ou encore, lors de fréquents accostages sur la plage.
- Peut réduire légèrement la performance du véhicule.



# Produits de maintenance




## Recharge Salt-Away (3,785 L)

**295100219** Recharge (3,785 L) **69,99 \$**

**295100220** Recharge (946 ml) **33,99 \$**

**295100218** Concentré avec distributeur (946 ml) **80,99 \$**

- Mélangé à de l'eau, il élimine le sel et laisse un film protecteur sur la surface pour prévenir la rouille et la corrosion.
- Peut également être utilisé pour le lavage et l'entretien des remorques.



## Nécessaire de rinçage

À utiliser sur les modèles qui ne sont pas munis de raccord en « T » et qui n'ont pas de sortie d'eau filetée au support de pompe.

**295500068** **37,99 \$**

- Indispensable pour que votre moteur conserve toutes ses qualités performantes et pour éviter la corrosion.
- Le nécessaire comprend tous les éléments requis pour un rinçage sans souci.
- À utiliser sur les modèles qui ne sont pas munis de raccord en « T » et qui n'ont pas de sortie d'eau filetée au support de pompe.



## Distributeur Salt-Away†

**295100221** Distributeur **56,99 \$**

- Le distributeur Salt-Away Sea-Doo se fixe entre le tuyau et le véhicule pour diluer et disperser le produit dans le système d'échappement. Versez le produit Salt-Away dans le réservoir et appliquez simplement la pression d'eau pour activer le système.



## Adaptateur pour nécessaire de rinçage

**295500473** **12,49 \$**

- Pour la plupart des modèles de motomarines qui sont munis de raccord de sortie d'eau filetée au support de pompe.



## Nécessaire de rinçage

Spark (de série sur les modèles 2015 et suivants)  
**295100555** **54,99 \$**

- Indispensable pour que votre moteur conserve toutes ses qualités performantes et pour éviter la corrosion.
- Le nécessaire comprend tous les éléments requis pour un rinçage sans souci.



## Boyau de raccordement

**295500258** **38,99 \$**

- Pour la plupart des modèles de motomarines qui ont déjà un raccord en « T » ainsi que les modèles munis d'un adaptateur pour nécessaire de rinçage à la sortie d'eau du support de pompe.



### Bougies d'allumage NGK<sup>†</sup>

CR8EB		
<b>415130795</b>		ND
DCPR8E		
<b>715900642</b>		<b>8,19 \$</b>
KR9E-G		
<b>296000421</b>		<b>14,49 \$</b>
KR9EI-8G		
<b>296000455</b>		<b>34,99 \$</b>

- Les concessionnaires BRP offrent toutes les bougies NGK requises pour les motomarines Sea-Doo.
- Évite les dommages aux culasses.
- De haute qualité.



### Pompe à main avec récipient

<b>529035880</b>	<b>399,99 \$</b>
------------------	------------------

- Convient à une gamme de liquides.



### Filtre à Huile

<b>420956123</b>	Rotax 900 ACE	<b>16,99 \$</b>
<b>420956744</b>	Rotax de 1 500 cm <sup>3</sup> ou plus	<b>25,99 \$</b>

- Demandez à votre concessionnaire BRP certifié de trouver les pièces adaptées à votre embarcation.



### Outil d'aspiration d'huile

<b>295100244</b>	<b>43,99 \$</b>
------------------	-----------------

- Enlève l'huile du moteur facilement et en toute sécurité.
- Activer avec une perceuse électrique.

# Ensembles de changement d'huile



How to change  
your oil video

## Ensemble de changement d'huile synthétique 5W-40

(9779486)

### Une fiabilité inégalée

L'huile pour sports motorisés la plus avancée, conçue pour une protection exceptionnelle et une plus longue durée de vie du moteur.

### Commodité

Fournit la bonne quantité d'huile.  
Inclut les pièces d'origine adaptées.

### Économique

Versus acheter toutes les pièces séparément.

## L'ensemble inclut :

- 1 Huile XPS
- 2 Filtre à huile
- 3 Pièces de service nécessaires



Guide d'utilisation  
des huiles



# Produits XPS



## Nécessaire de changement d'huile synthétique XPS 4T 5W-40

9779485

9779486

- Ensemble de changement d'huile ultra-pratique pour économiser temps et argent.
- Comprend l'huile synthétique XPS, le filtre à huile, les joints toriques et la rondelle.



## Huile synthétique de compétition XPS 2T

9779180 0,946 L

9779181 3,785 L

- Conçu pour tous les moteurs 2 temps à injection, à carburateur, à injection d'huile ou à prémélange.
- Faible dégagement de fumée et démarrage à froid facile.
- Assure une protection maximale contre la corrosion et l'usure en maintenant les pièces du moteur lubrifiées et propres.



## Huile synthétique XPS 4T 5W-40

9779492 0,946 L

9779493 3,785 L

- Formule pour sports motorisés contenant des additifs de première qualité anti-usure et anti-corrosion.
- Conçue pour les moteurs 4 temps tout-terrain haute performance, y compris les moteurs de sports motorisés turbo ou suralimentés.
- Procure une protection supérieure du moteur et de la transmission contre la rouille et la corrosion, même dans des conditions hors-route extrêmes.
- 3,785 L / 1 US gal (9779493).
- 946 ml / 1 pte (9779492).



## Liquide de refroidissement protection étendue

9779150 0,946 L

- Offre une bonne dilution et contient les additifs nécessaires pour prévenir la corrosion et empêcher la cavitation dans les systèmes de refroidissement de BRP.
- Formule longue durée de 5 ans spécifiquement conçue pour les véhicules BRP.
- Transfert de chaleur supérieur.
- Idéal comme liquide de remplacement pour les véhicules qui utilisent habituellement un antigel/liquide dont la durée de vie est de 2 ans (vert).
- 5 ans (orange).



## Huile semi-synthétique XPS 2T

9779466 3,785 L

- Conçue pour toutes les motomarines 2 temps à injection de carburant, à carburateur, à injection d'huile ou à prémélange.
- Facilite les démarrages à froid et produit peu de fumée.
- Assure un maximum de protection contre l'usure en gardant les pièces du moteur lubrifiées et propres.
- 3,785 L / 1 US gal.
- Autre format disponible : 946 ml / 1 pte.



## Graisse synthétique

9779702 400 g

- Recommandée pour les applications marines, cette graisse synthétique offre la meilleure protection contre l'usure et la meilleure résistance à l'eau disponibles.



### Huile synthétique à turbine

**9779221** 178 ml

- L'huile synthétique pour turbine utilise une combinaison unique d'huiles de base synthétiques et d'additifs qui permet des charges plus élevées, une stabilité supérieure au cisaillement et une réduction de l'oxydation, comparativement aux autres huiles pour engrenages synthétiques et conventionnelles API GL-5.
- Recommandé pour une utilisation dans les turbines Sea-Doo nécessitant de l'huile.



### Graisse pour roulement de turbine XPS

**9779703** 110 ml

- Spécialement conçue pour les systèmes de turbine hautes performances.
- Graisse haute performance formulée pour résister et repousser l'eau.
- Empêche la propagation de l'oxydation superficielle, responsable de la rouille et de la corrosion.



### Lubrifiant anti-corrosif

**9779701** 400 g

- Produit polyvalent qui peut aussi être utilisé pour prévenir la rouille, la corrosion et l'infiltration d'eau.
- Il contient des additifs extrême-pression qui agissent comme lubrifiant partout où la lubrification est nécessaire.



### Stabilisateur d'essence

**9779171** 236 ml

- Compatible avec l'éthanol, il permettra de stabiliser le carburant dans votre réservoir pour éviter qu'il ne se détériore et cause des démarrages difficiles, des hésitations lors d'accélération et une mauvaise qualité de fonctionnement.
- L'éthanol attire l'humidité, et ce produit contient de puissants additifs anticorrosion pour protéger les composants du système de carburant.
- Préviens les problèmes liés aux carburants E10.

# Produits d'esthétique et d'entretien



## Nettoyant pour coque Sea-Doo

**9779309** 650 ml

- Premier nettoyant conçu pour nettoyer toutes les coques Sea-Doo®.
- Enlève les taches d'eau.
- Formule écologique.
- Ne nécessite pas de frottage énergique.



## Savon cire

**9779310** 473 ml

**9779311** 1.89 L

- Nettoie et fait briller en une étape.
- Efficace sur les taches causées par l'eau, la saleté et la crasse.
- Formule peu moussante qui se rince facilement.
- Sans danger sur toutes les surfaces, incluant les surfaces antidérapantes, le vinyle et la toile.



## Cire rapide avec polymère

**9779320** 473 ml

- Utilise une approche nanotechnologique combinant polymères hydrophobes et cire.
- Protection longue durée.
- Utilisation facile et rapide.



## Nettoyant et dégraissant tout usage

**9779313** 650 ml

**9779314** 1,89 L

- Nettoie les taches tenaces, les moisissures et les rayures noires.
- Formule écologique et sans phosphate.
- Sans danger et efficace sur un grand nombre de surfaces.
- Formule peu moussante, facile à rincer.



## Cire et scellant nano-polymère

**9779319** 473 ml

- Lustre, brillance et protection supérieure.
- Mélange haut de gamme qui combine deux polymères, de la cire pure et du silicone.
- Protection UV longue durée.
- Résistance inégalée aux contaminants marins.



## Imperméabilisant pour tissus

**9779321** 650 ml

- La formule unique de fluoropolymère restaure l'imperméabilité.
- Augmente la protection contre les rayons UV et les taches.
- Préviend le vieillissement prématuré des tissus du bateau.
- Sans danger pour les fibres naturelles et synthétiques.



## Nettoyant multisurface et vitres

**9779316** 650 ml

- Formule tout usage sans eau.
- Solution polymère qui nettoie et protège.
- Ne laisse aucune trace.
- Dépose une fine couche protectrice qui facilite les futurs nettoyages.



## Protecteur UV pour vinyle et plastique

**9779317** 473 ml

- Contient de puissants bloqueurs UV.
- Restaure la couleur et le lustre.
- Préviend la décoloration et le fendillement.
- Fini non gras et satiné.
- Repousse la poussière et la saleté.



## Restaurateur de plastique noir et caoutchouc

**9779335** 225 ml

- Restaure le plastique, le caoutchouc et le vinyle.
- Formule tenue longue durée.
- Protection UV supérieure.
- Redonne un aspect neuf aux surfaces.

Visitez [xpslubricants.com](http://xpslubricants.com) pour tous les détails.



# XPS

CARE



# Comment les utiliser

Vaporiser le Nettoyant et dégraissant tout usage directement sur la surface. Utiliser une brosse souple pour la saleté tenace. Essuyer à l'aide d'un linge sec ou humide. Rincer à l'eau au besoin.



## Nettoyant et dégraissant tout usage

9779313 - 650 ml, 9779314 - 1,89 L

Mélanger le Savon cire avec 30 ml (1 oz) de nettoyant pour chaque 4 L (1 gallon) d'eau. Frotter la coque et le pont à l'aide d'une mitaine de nettoyage ou d'une brosse souple et rincer abondamment à l'eau.



## Savon cire

9779310 - 473 ml, 9779311 - 1,89 L

Vaporiser le Protecteur UV pour vinyle et plastique sur les surfaces et étendre uniformément à l'aide d'un linge propre et sec. Laisser agir pendant cinq minutes et essuyer l'excès de produit à l'aide d'un linge additionnel. Allouer une période d'une à deux heures pour un séchage complet.



## Protecteur UV pour vinyle et plastique

9779317 - 473 ml

Vaporiser l'Imperméabilisant pour tissus sur les tissus. S'assurer que les tissus sont propres, sans résidus de détergent et complètement secs avant l'application. Vaporiser le produit uniformément jusqu'à ce que tous les tissus soient mouillés. Allouer une période d'une heure pour le séchage.



## Imperméabilisant pour tissus

9779321 - 650 ml

Vaporiser le Nettoyant pour coque Sea-Doo directement sur la coque et laisser agir de 2 à 4 minutes avant de frotter à l'aide d'une brosse. Rincer immédiatement et abondamment à l'eau, idéalement à l'aide d'une laveuse à pression.



## Nettoyant pour coque Sea-Doo

9779309 - 650 ml

Vaporiser le Nettoyant multisurface et vitres directement sur la surface et essuyer l'excès de produit à l'aide d'un linge doux et propre.



## Nettoyant multisurface et vitres

9779316 - 650 ml

Bien agiter la Cire rapide avec polymère avant utilisation. Veiller à ce que l'embarcation soit bien nettoyée et complètement sèche avant d'appliquer le produit. À l'aide d'un applicateur de cire sec, appliquer une fine couche sur l'enduit de gel et laisser sécher 30 minutes. Essuyer ensuite à l'aide d'un linge en microfibre propre et sec. Le produit peut être appliqué avec un polissoir rotatif ou orbital.



## Cire rapide avec polymère

9779320 - 473 ml

Vérifier si la surface est propre et sèche avant l'application. Verser le produit sur un tampon applicateur pour cire ou un chiffon propre et appliquer uniformément sur les surfaces à traiter. Tenir la surface éloignée de l'eau pendant 24 heures pour permettre au produit de sécher.



## Restaurateur de plastique noir et caoutchouc

9779335 - 225 ml



# XPS

CARE

Découvrez nos produits  
d'entretien en ligne





# Vêtements



# VÊTEMENTS

Tableau des tailles	96
Trouvez la parfaite VFI	98
<b>NOUVEAU</b> VFI Wave	100
VFI Sea-Doo <i>Wave Grip</i>	101
Équipement de protection	102
Guide néoprène	108
Vêtements d'extérieur	110
Vêtements sport	112
Équipement de protection	119
Vêtements d'extérieur	121
Plaisir en famille	122
Produits sous licences et de loisirs	123
Pièces de remplacement	126

Utilisez toujours la version numérique  
du Manuel des spécifications des  
produits pour obtenir les informations  
les plus récentes.



# Tableau des tailles

## COMMENT MESURER

Pour de meilleurs résultats, demandez à une tierce personne de prendre les mesures. Prenez les mesures en maillot de bain ou en sous-vêtements. Le ruban doit être ajusté sans être trop serré. Si les mesures arrivent entre deux grandeurs, commandez la grandeur supérieure.

### Poitrine

Mesurez sous vos bras, autour de la partie la plus large de votre poitrine.

### Taille

Mesurez le tour de votre taille à l'endroit le plus étroit.

### Hanches

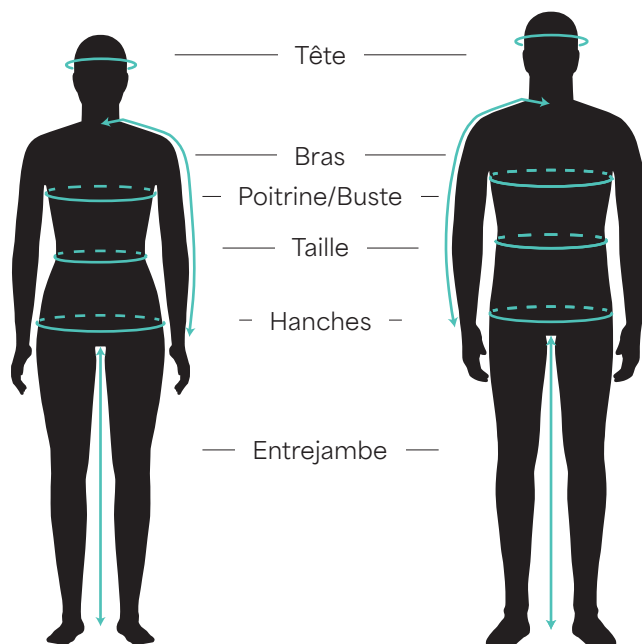
Tenez-vous debout, les jambes l'une contre l'autre, mesurez la partie la plus large des hanches en vous assurant que le ruban soit à la bonne place.

### Longueur des bras

Laissez vos bras pendre sur le côté dans une position légèrement pliée. Mesurez à partir du centre de la nuque, le long du bras, jusqu'au poignet.

### Entrejambe

Mesurez l'entrejambe jusqu'au plancher, sans chaussures.



## Quel code représente votre style?

- 1 Déterminez votre grandeur et la couleur.
- 2 Le CODE correspondant est celui que vous utilisez afin de compléter le numéro de produit dans votre commande.

Exemple :  
287029 (numéro de style pour la VFI Sea-Doo Wave Grip)  
06 (code correspondant à la grandeur M)  
76 (code correspondant à la couleur Aqua)

	Style	Grandeur	Couleur
Numéro de produit complet :	287029	06	76

## GRANDEUR VÊTEMENTS

Adulte		Adulte		Enfant/Adolescent	
Grandeur	Code	Grandeur	Code	Grandeur	Code
TAILLE UNIQUE	00	3TG	16	3-4	79
2PT	01	4TG	18	5-6	52
PT	02	TP/P	90	7-8	54
P	04	P/M	72	10-12	49
M	06	M/G	91	14-16	50
G	09	G/TG	73		
TG	12	2TG/3TG	74		
2TG	14				

## GRANDEUR CHAUSSURES

Grandeur	Code
5	24
6	25
7	27
8	28
9	29
10	30
11	31
12	32
13	33

## COULEURS

Nom	Code	Nom	Code	Nom	Code
Clair	00	Magnésium	24	Aqua	76
Blanc	01	Lilas	25	Vert armée	77
Brun	04	Jaune haute visibilité	26	Bleu denim	79
Gris charbon	07	Charbon chiné	29	Bleu	80
Argent	08	Rouge	30	Bleu pâle	81
Gris	09	Rose	36	Bleu indigo	82
Jaune	10	Glacé	38	Bleu royal	83
Or	11	Violet	41	Marine	89
Orange	12	Mauve foncé	42	Noir	90
Corail	13	Fumée	57	Noir avec graphiques	94
Rouge lave	17	Vert	70	Ambre	95
Multicolore	18	Sarcelle	74	Ivoire	97
Miroir argent	22				



## HOMMES - VÊTEMENTS

Grandeur	TP	P	M	G	TG	2TG	3TG	4TG
Code de grandeur*	02	04	06	09	12	14	16	18
Poitrine (cm)	79-85	86-92	96-102	106-112	116-122	127-132	137-142	147-152
Taille (cm)	67-72	72-78	82-88	93-99	104-111	116-122	127-133	137-145
Hanches (siège) (cm)	80-85	85-90	95-100	105-110	114-119	123-128	133-138	142-149
Bras (cm)	77	82	84	85	87	89	91	92
Entrejambe (cm)	77	81	81		81	81	81	81

\* Utilisez les « codes de grandeur » pour compléter le numéro de produit.

## FEMMES - VÊTEMENTS

Grandeur	TP	P	M	G	TG	2TG
Code de grandeur*	02	04	06	09	12	14
Poitrine (cm)	85-88	90-93	95-99	104-109	114-119	124-129
Taille (cm)	69-71	73-76	78-83	87-93	99-105	110-115
Hanches (siège) (cm)	92-95	98-101	102-106	111-115	120-125	130-136
Bras (cm)	77	77	79	80	82	82
Entrejambe (cm)	76	76	76	76	76	76

\* Utilisez les « codes de grandeur » pour compléter le numéro de produit.

Les informations sur la taille des VFI sont disponibles à la page 107.

Les informations sur la taille des chaussures sont disponibles à la page 119.

Les informations sur la taille des gants sont disponibles à la page 121.



## LE SAVIEZ-VOUS?

Nous avons repensé nos silhouettes pour toutes nos nouvelles collections. Il y a désormais trois catégories pour nos équipements de conduite et nos vêtements de sport. Vous trouverez la silhouette de chaque modèle dans sa description pour savoir exactement ce que vous achetez.

## GUIDE

## Vêtements de sport

ÉTROITE

RÉGULIÈRE

DÉCONTRACTÉE

## Vêtements de conduite

AJUSTÉE

RÉGULIÈRE

DÉCONTRACTÉE

# Trouvez la parfaite VFI

Lorsqu'il s'agit de choisir une veste de flottaison individuelle (VFI), tout dépend de votre style de conduite. Préférez-vous une mobilité maximale ou un confort optimal tout au long de la journée? Une performance légère ou une durabilité à petit prix? Notre charte comparative vous aide à choisir.

Des matériaux haut de gamme aux designs élégants, chaque veste de flottaison Sea-Doo est conçue pour la sécurité et le style : pour que vous ayez fière allure, que vous soyez confortable et que vous naviguiez à votre façon.



## EXPLORER AIRFLOW

Le confort rencontre  
l'aventure

## AIRFLOW

Pour le confort ultime

## WAVE GRIP

Pour le confort  
du conducteur et  
du passager

Confort	<input checked="" type="checkbox"/> <input checked="" type="checkbox"/> <input checked="" type="checkbox"/> <input checked="" type="checkbox"/> <input checked="" type="checkbox"/>	<input checked="" type="checkbox"/> <input checked="" type="checkbox"/> <input checked="" type="checkbox"/> <input checked="" type="checkbox"/> <input checked="" type="checkbox"/>	<input checked="" type="checkbox"/> <input checked="" type="checkbox"/> <input checked="" type="checkbox"/> <input checked="" type="checkbox"/> <input checked="" type="checkbox"/>
Prix	<input checked="" type="checkbox"/> <input checked="" type="checkbox"/> <input checked="" type="checkbox"/> <input checked="" type="checkbox"/> <input type="checkbox"/>	<input checked="" type="checkbox"/> <input checked="" type="checkbox"/> <input checked="" type="checkbox"/> <input type="checkbox"/> <input type="checkbox"/>	<input checked="" type="checkbox"/> <input checked="" type="checkbox"/> <input type="checkbox"/> <input type="checkbox"/> <input type="checkbox"/>
Zone de confort lombaire	Oui	Oui	Non
Système Airflow	Oui	Oui	Non
Ensemble Explorer	Oui	Non	Non
Poignées pour passager	Non	Non	Oui
Poche sur la poitrine	Non	Non	Oui
Matériel extérieur	Écoprène	Écoprène	Écoprène
Panneaux ergonomiques segmentés	10	10	
Types de couches intérieures pour la flottaison	Mousse Float Biosoft couche simple 3D	Mousse Float Biosoft couche simple 3D	Mousse Float multicouche

## Nos VFI en un coup d'œil

Parcourez ce tableau pour déterminer quelle veste de flottaison convient à votre Vie Sea-Doo. Il y en a une pour chaque type de navigateur. Quel est le vôtre?

Toutes nos vestes de flottaison individuelles sont approuvées par la Garde côtière et sont dotées d'emmanchures larges pour un confort accru.



### WAVE

Pour la liberté de mouvement



### EXPLORER

Pour toutes les aventures



### MOTION

Durable et confortable

<input checked="" type="checkbox"/> <input checked="" type="checkbox"/> <input checked="" type="checkbox"/> <input checked="" type="checkbox"/> <input type="checkbox"/>	<input checked="" type="checkbox"/> <input checked="" type="checkbox"/> <input checked="" type="checkbox"/> <input type="checkbox"/> <input type="checkbox"/>	<input checked="" type="checkbox"/> <input checked="" type="checkbox"/> <input checked="" type="checkbox"/> <input type="checkbox"/> <input type="checkbox"/>
<input checked="" type="checkbox"/> \$ <input checked="" type="checkbox"/> \$ <input type="checkbox"/> <input type="checkbox"/> <input type="checkbox"/>	<input checked="" type="checkbox"/> \$ <input checked="" type="checkbox"/> \$ <input type="checkbox"/> <input type="checkbox"/> <input type="checkbox"/>	<input checked="" type="checkbox"/> \$ <input type="checkbox"/> <input type="checkbox"/> <input type="checkbox"/> <input type="checkbox"/>
Non	Non	Non
Non	Non	Non
Non	Oui	Non
Non	Non	Non
Oui	Non	Non
Evogrene	Nylon antidéchirure	Nylon antidéchirure
6	4	4
Mousse Float multicouche	Mousse Float multicouche	Mousse Float multicouche



# NOUVEAU VFI Wave

La nouvelle VFI Wave est la définition de la liberté. Confort et rapport qualité-prix exceptionnels pour les adeptes de motomarines!

Poche à la poitrine pour carte pour plus de commodité.

Fermeture à glissière YKK durable.

Segmentée à l'avant et à l'arrière pour assurer le confort et la fluidité des mouvements.

Panneaux latéraux en tissu extensible pour un confort optimal.

Anneau arrière pour attacher les lunettes à la veste.

Anneau en D pour attacher le cordon de la clé.



# VFI Sea-Doo Wave Grip

La nouvelle Sea-Doo Wave Grip offre le confort à tout le monde. Que vous soyez conducteur ou passager, cette VFI sera parfaite pour vous.



Zone de confort lombaire.



Poche à la poitrine pour carte pour plus de commodité.

Intérieur en mousse Float multicouche.

Panneaux latéraux en tissu extensible pour un confort optimal.

Segmentée à l'avant et à l'arrière pour assurer confort et fluidité des mouvements.

Poignées sur les côtés pour le passager.

Anneau en D pour attacher le cordon de la clé.

# Équipement de protection



Noir (90)

## VFI Sea-Doo Wave Grip (É.-U./CA)

**287029** TP, P, M, G, TG, 2TG

VFI en écoprène avec poignées pour le passager.

- Matériel écologique en écoprène sans caoutchouc, flexible, léger, respirant et à séchage rapide.
- Poignées pour le passager.
- Poche sur la poitrine.
- Insertions de mousse de PVC et de polyéthylène souple.
- Matériel UTAK drainant qui évacue rapidement le surplus d'eau permettant un séchage rapide et un confort supérieur.
- Coupe confortable.
- Fermeture à glissière YKK.
- Segmentée à l'avant et à l'arrière pour assurer le confort et la fluidité des mouvements.
- Panneaux latéraux en tissu extensible pour un confort optimal.
- Grandes emmanchures offrant plus de confort.
- Anneau arrière pour attacher les lunettes à la veste.
- Anneau en D pour attacher le cordon de la clé.
- Approuvée par la Garde côtière.
- Coquille : 100 % polyester
- Isolation : 20 % PVC, 80 % polyéthylène extensible.

## NOUVEAU



Argent (08)

## VFI Sea-Doo Wave Grip (É.-U./CA)

**960009** TP, P, M, G, TG, 2TG

VFI en Evogrene avec poignées pour le passager.

- Matériau Evogrene respectueux de l'environnement fabriqué à partir de bouteilles en plastique post-consommation recyclées en une fibre performante.
- Poignées pour passager.
- Poche sur la poitrine.
- Insertions de mousse Float Multicouche et de Float Soft couche simple.
- Matériel UTAK drainant qui évacue rapidement le surplus d'eau permettant un séchage rapide et un confort supérieur.
- Coupe confortable.
- Fermeture à glissière YKK.
- Segmentée à l'avant et à l'arrière pour assurer le confort et la fluidité des mouvements.
- Panneaux latéraux en tissu extensible pour un confort optimal.
- Grandes emmanchures offrant plus de confort.
- Anneau arrière pour attacher les lunettes à la veste.
- Anneau en D pour attacher le cordon de la clé.
- Approuvée par la Garde côtière.
- Coquille : 100 % polyester.
- Isolation : 20 % PVC, 80 % polyéthylène extensible.

## NOUVEAU



Bleu (80), Noir (90), Rose (36), Rouge (30)

## VFI Sea-Doo Wave (É.-U./CA)

**287037** TP, P, M, G, TG, 2TG

VFI légère avec une coquille en Evogrene ultradurable.

- Matériel Evogrene respectueux de l'environnement fabriqué à partir de bouteilles en plastique post-consommation recyclées en une fibre performante.
- Poche sur la poitrine.
- Insertions de mousse Float Multicouche et de Float Soft couche simple.
- Matériel UTAK drainant qui évacue rapidement le surplus d'eau permettant un séchage rapide et un confort supérieur.
- Coupe confortable.
- Fermeture à glissière YKK.
- Segmentée à l'avant et à l'arrière pour assurer le confort et la fluidité des mouvements.
- Panneaux latéraux en tissu extensible pour un confort optimal.
- Grandes emmanchures offrant plus de confort.
- Anneau arrière pour attacher les lunettes à la veste.
- Anneau en D pour attacher le cordon de la clé.
- Approuvée par la Garde côtière.
- Coquille : 100 % polyester.
- Isolation : 20 % PVC, 80 % polyéthylène extensible.

## Guide des tailles de VFI

### Recommandation de taille :

Votre VFI doit être bien ajustée à votre corps tout en vous offrant un confort optimal.

Le tour de poitrine est le critère principal pour déterminer la taille de votre VFI. Mesurez votre tour de poitrine à l'endroit le plus large. Consultez notre tableau des tailles pour déterminer la taille la plus proche de votre mesure. Si vous êtes entre deux tailles, nous vous recommandons de choisir la plus petite. Pour des raisons de sécurité, un VFI de la bonne taille doit vous aller comme un gant, rester en place tout en vous laissant une grande liberté de mouvement.

### Comment l'ajuster :

Lorsque vous essayez une VFI, desserrez toutes les sangles, enfiler-la et fermez la fermeture éclair ou les boucles. Ajustez ensuite toutes les sangles. Les VFI sont réglables pour un meilleur serrage autour de votre poitrine et de votre ventre si nécessaire.





Jaune haute visibilité (26)

### VFI Sea-Doo Explorer Airflow (É.-U./CA)

**287007** TP, P, M, G, TG, 2TG, 3TG

VFI douce et légère avec une coquille extérieure en écoprène ultradurable.

- Matériel écologique en écoprène sans caoutchouc, flexible, léger, respirant et à séchage rapide.
- Intérieur de la veste en mousse Float Biosoft couche simple, un matériau de confection écologique sans PVC.
- SYSTÈME AIRFLOW : empiècement intérieur en EVA moulé éloignant la veste de la surface de la peau.
- ZONE DE CONFORT LOMBAIRE INTÉGRÉE : garniture de mousse supplémentaire qui diminue la pression exercée au bas du dos pour offrir un meilleur support.
- PANNEAU EN MAILLES : panneau drainant qui évacue rapidement le surplus d'eau permettant un séchage rapide et un confort supérieur.
- Coupe confortable.
- Fermeture à glissière YKK.
- Panneaux latéraux en tissu extensible pour un confort optimal.
- Support pour camera.
- Sifflet.
- Support pour radio VHF.
- Grandes emmanchures offrant plus de confort.
- Anneau arrière pour attacher les lunettes à la veste.
- Anneau en D pour attacher le cordon de sécurité de la clé.
- Poches multiples.
- Approuvée par la Garde côtière.
- Coquille : 100 % polyester.
- Isolation : 100 % mousse Gaia.



Orange (12)

### VFI Explorer Airflow (É.-U./CA)

**287009** TP, P, M, G, TG, 2TG, 3TG

VFI douce et légère avec une coquille extérieure en écoprène ultradurable.

- Matériel écologique en écoprène sans caoutchouc, flexible, léger, respirant et à séchage rapide.
- Intérieur de la veste en mousse Float Biosoft couche simple, un matériau de confection écologique sans PVC.
- SYSTÈME AIRFLOW : empiècement intérieur en EVA moulé éloignant la veste de la surface de la peau.
- ZONE DE CONFORT LOMBAIRE INTÉGRÉE : garniture de mousse supplémentaire qui diminue la pression exercée au bas du dos pour offrir un meilleur support.
- PANNEAU EN MAILLES : panneau drainant qui évacue rapidement le surplus d'eau permettant un séchage rapide et un confort supérieur.
- Coupe confortable.
- Fermeture à glissière YKK.
- Panneaux latéraux en tissu extensible pour un confort optimal.
- Support pour camera.
- Sifflet.
- Support pour radio VHF.
- Grandes emmanchures offrant plus de confort.
- Anneau arrière pour attacher les lunettes à la veste.
- Anneau en D pour attacher le cordon de sécurité de la clé.
- Poches multiples.
- Approuvée par la Garde côtière.
- Coquille : 100 % polyester.
- Isolation : 100 % mousse Gaia.



Jaune haute visibilité (26)

### VFI Airflow édition Sunset (É.-U./CA)

**287011** TP, P, M, G, TG, 2TG, 3TG

VFI douce et légère avec une coquille extérieure en écoprène ultradurable et nouvelle édition Sunset.

- Matériel écologique en écoprène sans caoutchouc, flexible, léger, respirant et à séchage rapide.
- Intérieur de la veste en mousse Float Biosoft couche simple, un matériau de confection écologique sans PVC.
- SYSTÈME AIRFLOW : empiècement intérieur en EVA moulé éloignant la veste de la surface de la peau.
- ZONE DE CONFORT LOMBAIRE INTÉGRÉE : garniture de mousse supplémentaire qui diminue la pression exercée au bas du dos pour offrir un meilleur support.
- PANNEAU EN MAILLES : panneau drainant qui évacue rapidement le surplus d'eau permettant un séchage rapide et un confort supérieur.
- Coupe confortable.
- Fermeture à glissière YKK.
- Panneaux latéraux en tissu extensible pour un confort optimal.
- Grandes emmanchures offrant plus de confort.
- Anneau arrière pour attacher les lunettes à la veste.
- Anneau en D pour attacher le cordon de sécurité de la clé.
- Approuvée par la Garde côtière.
- Coquille : 100 % polyester.
- Isolation : 100 % mousse Gaia.



Les informations  
sur la taille  
des VFI sont  
disponibles à  
la page 107.



Gris (09)

**VFI Sea-Doo (É.-U./CA)****285984** TP, P, M, G, TG, 2TG, 3TG

VFI douce et légère avec une coquille extérieure en écoprène ultradurable.

- Matériel écologique en écoprène sans caoutchouc, flexible, léger, respirant et à séchage rapide.
- Intérieur de la veste en mousse Float Biosoft couche simple.
- SYSTÈME AIRFLOW : empiècement intérieur en EVA moulé éloignant la veste de la surface de la peau.
- ZONE DE CONFORT LOMBAIRE INTÉGRÉE : garniture de mousse supplémentaire qui diminue la pression exercée au bas du dos pour offrir un meilleur support.
- PANNEAU EN MAILLES : panneau drainant qui évacue rapidement le surplus d'eau permettant un séchage rapide et un confort supérieur.
- Coupe confortable.
- Fermeture à glissière YKK.
- Panneaux latéraux en tissu extensible pour un confort optimal.
- Grandes emmanchures offrant plus de confort.
- Anneau arrière pour attacher les lunettes à la veste.
- Anneau en D pour attacher le cordon de sécurité de la clé.
- Approuvée par la Garde côtière.
- Coquille : 100 % polyester.
- Isolation : 100 % mousse Gaia.



Noir (90)

**VFI Airflow (É.-U./CA)****285998** TP, P, M, G, TG, 2TG, 3TG

VFI douce et légère avec une coquille extérieure en écoprène ultradurable.

- Matériel écologique en écoprène sans caoutchouc, flexible, léger, respirant et à séchage rapide.
- Intérieur de la veste en mousse Float Biosoft couche simple, un matériau de confection écologique sans PVC.
- SYSTÈME AIRFLOW : empiècement intérieur en EVA moulé éloignant la veste de la surface de la peau.
- ZONE DE CONFORT LOMBAIRE INTÉGRÉE : garniture de mousse supplémentaire qui diminue la pression exercée au bas du dos pour offrir un meilleur support.
- PANNEAU EN MAILLES : panneau drainant qui évacue rapidement le surplus d'eau permettant un séchage rapide et un confort supérieur.
- Coupe confortable.
- Fermeture à glissière YKK.
- Panneaux latéraux en tissu extensible pour un confort optimal.
- Grandes emmanchures offrant plus de confort.
- Anneau arrière pour attacher les lunettes à la veste.
- Anneau en D pour attacher le cordon de sécurité de la clé.
- Approuvée par la Garde côtière.
- Coquille : 100 % polyester.
- Isolation : 100 % mousse Gaia.

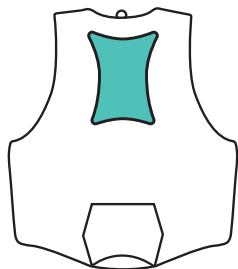


Bleu (80), Orange (12), Rouge Lave (17)

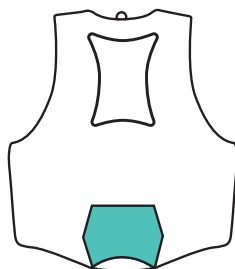
**VFI Sea-Doo Airflow Édition Sunset (É.-U./CA)****285988** TP, P, M, G, TG, 2TG, 3TG **174,99 \$**

VFI douce et légère avec une coquille extérieure en écoprène ultradurable et nouvelle édition Sunset.


- Matériel écologique en écoprène sans caoutchouc, flexible, léger, respirant et à séchage rapide.
- Intérieur de la veste en mousse Float Biosoft couche simple.
- SYSTÈME AIRFLOW : empiècement intérieur en EVA moulé éloignant la veste de la surface de la peau.
- ZONE DE CONFORT LOMBAIRE INTÉGRÉE : garniture de mousse supplémentaire qui diminue la pression exercée au bas du dos pour offrir un meilleur support.
- PANNEAU EN MAILLES : panneau drainant qui évacue rapidement le surplus d'eau permettant un séchage rapide et un confort supérieur.
- Coupe confortable.
- Fermeture à glissière YKK.
- Panneaux latéraux en tissu extensible pour un confort optimal.
- Grandes emmanchures offrant plus de confort.
- Anneau arrière pour attacher les lunettes à la veste.
- Anneau en D pour attacher le cordon de sécurité de la clé.
- Approuvée par la Garde côtière.
- Coquille : 100 % polyester.
- Isolation : 100 % mousse Gaia.

**SYSTÈME AIRFLOW**

Éloigne la veste de la surface de la peau pour une conduite plus confortable et au sec.

**ZONE DE CONFORT LOMBAIRE INTÉGRÉE**

Garniture de mousse supplémentaire qui réduit la pression exercée au bas du dos pour offrir un meilleur support.

**PANNEAU EN MAILLE**

Draine rapidement le surplus d'eau permettant un séchage rapide et offrant un confort supérieur.



Noir (90)

**VFI Explorer (É.-U./CA)****285964** TP, P, M, G, TG, 2TG, 3TG, 4TG

VFI avec coquille extérieure en nylon Rip-stop très résistant.

- Matériel en nylon Rip-stop très résistant.
- Insertions de mousse Float multicouche.
- Bas du dos composé d'une mousse segmentée pour plus de confort en position assise.
- Grandes emmanchures offrant plus de confort.
- Support pour caméra.
- Sifflet.
- Support pour radio VHF.
- Anneau arrière pour attacher les lunettes à la veste.
- Anneau en D pour attacher le cordon de sécurité de la clé.
- Poches multiples.
- Approuvée par la Garde côtière.
- Coquille : 100 % nylon.
- Isolation : 100 % polyéthylène extensible.



Jaune haute visibilité (26), Noir (90)

**VFI Sea-Doo Motion (É.-U./CA)****285976** TP, P, M, G, TG, 2TG, 3TG, 4TG

VFI avec coquille extérieure en polyester très résistant.

- Matériel en nylon très résistant.
- Insertions de mousse Float multicouche.
- Grandes emmanchures offrant plus de confort.
- Anneau arrière pour attacher les lunettes à la veste.
- Approuvée par la Garde côtière.
- Coquille : 100 % nylon.
- Isolation : 100 % polyéthylène extensible.



Orange (12)

**VFI type II - Paquet de 4 (CA)****287000** Taille unique

Idéal dans les zones calmes et intérieures pour la navigation de plaisance, non homologué pour les motomarines.  
Approuvé par la Garde côtière.  
VFI de type II.

- Convient aux adultes de 90 lb et plus, poitrine de 30 à 50 po.
- Lot de quatre vestes de flottaison de couleur orange.
- Sac de rangement transparent avec ouverture en filet pour la ventilation avec sangle sur le dessus du sac pour un transport facile.



Jaune (10)

**Coussin en mousse Sea-Doo (É.-U.)****287006** Taille unique

\* VENDU POUR LES ÉTATS-UNIS UNIQUEMENT \*

Dispositif de flottaison de type IV approuvé par la Garde côtière.

- Fonctionnalités et technologies :  
Coque extérieure en polyester résistant à l'abrasion.  
Couleur jaune.  
Coussin de siège confortable.  
Coquille : 100 % polyester.  
Isolation : 100 % polyéthylène extensible.





Noir (90)

**VFI Freedom junior (É.-U./CA)****287030** G (25-40 kg)

VFI avec coquille extérieure en écoprène ultrarobuste pour enfants.

- Matériel écologique en écoprène sans caoutchouc, flexible, léger, respirant et à séchage rapide.
- Grande liberté de mouvement.
- Ajustée.
- Fermeture à glissière YKK.
- Pour les enfants de 55 à 88 lb.
- Approuvée par la Garde côtière.



Jaune haute visibilité (26), Noir (90)

**VFI Sea-Doo Freedom junior (É.-U./CA)****285972** G (25-40 kg)

VFI avec coquille extérieure en écoprène ultrarobuste pour enfants.

- Matériel écologique en écoprène sans caoutchouc, flexible, léger, respirant et à séchage rapide.
- Grande liberté de mouvement.
- Ajustée.
- Insertions de mousse Float multicouche et de Float Soft couche simple.
- Fermeture à glissière YKK.
- Grandes emmanchures offrant plus de confort.
- Pour les enfants de 55 à 88 lb.
- Approuvée par la Garde côtière.
- Coquille : 100 % polyester.
- Isolation : 50 % PVC, 50 % polyéthylène extensible.



Noir (90)

**VFI Freedom pour enfant (É.-U./CA)****287031** M (15-25 kg)

VFI avec coquille extérieure en écoprène ultrarobuste pour enfants.

- Matériel écologique en écoprène sans caoutchouc, flexible, léger, respirant et à séchage rapide.
- Grande liberté de mouvement.
- Ajustée.
- Fermeture à glissière YKK.
- Pour les enfants de 55 à 88 lb.
- Approuvée par la Garde côtière.



Jaune haute visibilité (26), Noir (90)

**VFI Sea-Doo Freedom pour enfant (É.-U./CA)****287004** M (15-25 kg)

VFI avec coquille extérieure en écoprène ultrarobuste pour enfants.

- Matériel écologique en écoprène sans caoutchouc, flexible, léger, respirant et à séchage rapide.
- Grande liberté de mouvement.
- Ajustée.
- Insertions de mousse Float multicouche et de Float Soft couche simple.
- Fermeture à glissière YKK.
- Grandes emmanchures offrant plus de confort.
- Pour les enfants de 33 à 55 lb.
- Approuvée par la Garde côtière.
- Coquille : 100 % polyester.
- Isolation : 50 % PVC, 50 % polyéthylène extensible.



## ENFANTS



Marine (89)

**VFI Sandsea pour enfant (CA)****285951** P (20-30 lb) (9-14 kg)

\* VENDUE POUR LE CANADA SEULEMENT \*

VFI avec coquille extérieure en polyester très résistant pour enfants.

- Matériel en polyester très résistant.
- Insertions de mousse Float multicouche.
- Grandes emmanchures offrant plus de confort.
- La veste de taille petite est offerte avec un coussinet derrière la nuque approuvé par la Garde côtière et est certifiée pour les embarcations de plaisance, sauf les motomarines.
- Approuvée par la Garde côtière.
- Les vestes de flottaison pour nourrisson, enfant et adolescent comprennent un coussinet derrière la nuque.
- Approuvée CE à la norme EN395.
- Coquille : 100 % nylon.
- Isolation : 100 % polyéthylène extensible.

## ENFANTS



Gris charbon (07)

**VFI Sandsea pour enfant (É.-U./CA)****285950** M (15-25 kg), G (25-40 kg)

VFI avec coquille extérieure en polyester très résistant pour enfants.

- Matériel en polyester très résistant.
- Insertions de mousse Float multicouche.
- Grandes emmanchures offrant plus de confort.
- La veste de taille petite est offerte avec un coussinet derrière la nuque approuvé par la Garde côtière et est certifiée pour les embarcations de plaisance, sauf les motomarines.
- Approuvée par la Garde côtière.
- Coquille : 100 % polyester.
- Isolation : 100 % polyéthylène extensible.

## VESTES DE FLOTTAISON

**Freedom, Airflow, Wave, Motion et Explorer pour adultes**

Grandeur unisexe	2TP	TP	P	M	G	TG	2TG	3TG	4TG
Grandeur pour hommes	2TP	TP	P	M	G	TG	2TG	3TG	4TG
Grandeur pour femmes	TP	P	M	G	TG	2TG	3TG	4TG	5TG
Code de grandeur*	01	02	04	06	09	12	14	16	18
Poitrine (cm)	69-76	76-84	84-94	94-104	104-114	114-124	124-135	135-147	147-155

**Navigator pour adultes**

Grandeur unisexe	TP	P/M	G/TG	2TG/3TG
Grandeur pour hommes	TP/P	P/M	G/TG	2TG/3TG
Grandeur pour femmes	P	M/G	TG/2TG	3TG/4TG
Code de grandeur*	02	72	73	74
Poitrine (cm)	69-81	81-102	102-132	132-152

**Freedom pour juniors et enfants**

Grandeur	M	G
Code de grandeur*	06	09
Poids	15-27 kg	27-41 kg

**Sandsea pour enfants**

Grandeur	P	M	G
Code de grandeur*	04	06	09
Poids	0-30 lb	30-50 lb	50-90 lb

Veuillez vous référer au produit pour connaître la disponibilité des grandeurs.

\* Utilisez les « codes de grandeur » pour compléter le numéro de produit.

# Guide néoprène

Conçus pour la vie Sea-Doo. Que vous partiez pour une journée entière de pêche, conduisiez à haute vitesse ou naviguiez tranquillement, assurez-vous d'être toujours protégé contre les éléments grâce à nos vêtements en néoprène.

Taillés dans un tissu confortable, ces vêtements fonctionnels conviennent pour tout type d'escapade et de température.



**MANTEAU DE CONDUITE  
EN NÉOPRÈNE**  
Protection ultime contre les éléments.



**MANTEAU ET PANTALON  
MONTEGO**  
Protection ultime pour les adeptes de performances.

Protection	<input checked="" type="checkbox"/> <input checked="" type="checkbox"/> <input checked="" type="checkbox"/> <input type="checkbox"/> <input type="checkbox"/>	<input checked="" type="checkbox"/> <input checked="" type="checkbox"/> <input checked="" type="checkbox"/> <input checked="" type="checkbox"/> <input type="checkbox"/>
Chaleur	<input checked="" type="checkbox"/> <input checked="" type="checkbox"/> <input checked="" type="checkbox"/> <input type="checkbox"/> <input type="checkbox"/>	<input checked="" type="checkbox"/> <input checked="" type="checkbox"/> <input checked="" type="checkbox"/> <input checked="" type="checkbox"/> <input type="checkbox"/>
Se porte par dessus la VFI	Oui	Non
Se porte sous la VFI	Non	Oui
Prix	<input checked="" type="checkbox"/> \$ <input checked="" type="checkbox"/> \$ <input checked="" type="checkbox"/> \$ <input type="checkbox"/> <input type="checkbox"/>	<input checked="" type="checkbox"/> \$ <input checked="" type="checkbox"/> \$ <input checked="" type="checkbox"/> \$ <input type="checkbox"/> <input type="checkbox"/>
Taille	Homme	Homme et femme
Usage	Températures modérées. Performance. Récréation.	Températures froides. Performance. Protection contre les intrusions d'eau.





**NOUVELLE  
WETSUIT COURT 2 MM**  
Pour la protection, la mobilité et  
un confort accru.



**SHORT EN NÉOPRÈNE**  
Excellente protection et  
confort lors des conduites  
à haute intensité.



**SHORT DE PROTECTION**  
Couche de base de protection  
respirante et légère.

<div><div><div><div><div></div></div><div><div></div></div><div><div></div></div><div><div></div></div><div><div></div></div><div><div></div></div></div></div></div>	<div><div><div><div><div></div></div><div><div></div></div><div><div></div></div><div><div></div></div><div><div></div></div><div><div></div></div></div></div></div>	<div><div><div><div><div></div></div><div><div></div></div><div><div></div></div><div><div></div></div><div><div></div></div><div><div></div></div></div></div></div>
<div><div><div><div><div></div></div><div><div></div></div><div><div></div></div><div><div></div></div><div><div></div></div><div><div></div></div></div></div></div>	<div><div><div><div><div></div></div><div><div></div></div><div><div></div></div><div><div></div></div><div><div></div></div><div><div></div></div></div></div></div>	<div><div><div><div><div></div></div><div><div></div></div><div><div></div></div><div><div></div></div><div><div></div></div><div><div></div></div></div></div></div>
<div>Non</div>	<div>S. o.</div>	<div>S. o.</div>
<div>Oui</div>	<div>S. o.</div>	<div>S. o.</div>
<div><div><div><div><div></div></div><div><div></div></div><div><div></div></div><div><div></div></div><div><div></div></div><div><div></div></div></div></div></div>	<div><div><div><div><div></div></div><div><div></div></div><div><div></div></div><div><div></div></div><div><div></div></div><div><div></div></div></div></div></div>	<div><div><div><div><div></div></div><div><div></div></div><div><div></div></div><div><div></div></div><div><div></div></div><div><div></div></div></div></div></div>
<div>Homme et femme</div>	<div>Homme et femme</div>	<div>Homme et femme</div>
<div>Températures modérées. Manches courtes pour un meilleur confort.</div>	<div>Performance. Protection contre les intrusions d’eau.</div>	<div>Sous votre short de plage préféré. Protection contre les intrusions d’eau.</div>

# Vêtements d'extérieur



Gris charbon (07)

## Manteau de conduite en néoprène pour hommes

**288201** P, M, G, TG, 2TG, 3TG

Manteau en néoprène 2 mm à porter par-dessus votre VFI pour plus de chaleur et de protection contre les éléments.

- Composition : tissu extensible 90 % néoprène, 10 % nylon.
- Silhouette : ajustée.
- Protection UV.
- Capuche et poignets ajustables.
- Fermetures éclair durables YKK sur le devant et les poches.



Noir (90)

## Pantalon Montego pour femmes

**286820** TP, P, M, G, TG, 2TG

Pantalon de conduite performance en néoprène ½ mm pour femmes.

- Composition : 90 % néoprène, 10 % nylon.
- Silhouette : ajustée.
- Taille ergonomique et dos haut pour plus de couverture.
- Tissu extensible en néoprène de 2 mm sur les côtés pour une meilleure mobilité.
- Genoux texturés en néoprène et résistants à l'abrasion pour une meilleure durabilité.
- Néoprène Glideskin 2 mm à l'ourlet de la jambe pour aider le style à rester en place.
- Durable.
- Protection UV.
- Imprimés Sea-Doo sur la jambe et à l'arrière.



Noir (90)

## Manteau Montego pour hommes

**286817** P, M, G, TG, 2TG

Manteau Montego en néoprène ½ mm.

- Composition : 90 % néoprène, 10 % nylon.
- Silhouette : ajustée.
- Bande en néoprène Glideskin 2 mm intégrée dans l'ourlet inférieur.
- Fermeture à glissière avant durable à verrouillage automatique YKK.
- Bords bruts aux poignets et au col.
- Coutures plates pour empêcher les frottements.
- Protection UV.



Sarcelle (74)

## Manteau Montego pour femmes

**286821** TP, P, M, G, TG, 2TG

Manteau conduite performance en néoprène ½ mm pour femmes.

- Composition : 90 % néoprène, 10 % nylon.
- Silhouette : ajustée.
- Ourlet en néoprène Glideskin 2 mm.
- Fermeture à glissière avant durable à verrouillage automatique YKK.
- Bords bruts aux poignets et au col.
- Coutures plates pour empêcher les frottements.
- Protection UV.
- Imprimé Sea-Doo sur la manche et dans le dos.



Noir (90)

## Pantalon Montego pour hommes

**286818** P, M, G, TG, 2TG

Pantalon de conduite performance en néoprène ½ mm.

- Composition : 90 % néoprène, 10 % nylon.
- Silhouette : ajustée.
- Ceinture ergonomique avec cordon de serrage.
- Conception taille haute pour une meilleure couverture pendant la conduite.
- Tissu extensible en néoprène de 2 mm sur les côtés pour une meilleure mobilité et confort.
- Genoux texturés en néoprène et résistants à l'abrasion pour de la durabilité.
- Ouverture de la jambe en néoprène Glideskin.
- Protection UV.



Noir (90)

## Short en néoprène pour hommes

**286808** P, M, G, TG, 2TG, 3TG

Short en néoprène 2 mm.

- Ceinture ergonomique et dos haut pour plus de couverture.
- Construction à coutures plates pour plus de confort.
- Poches latérales et porte-clés.
- Silhouette : ajustée.
- Tissu extensible.
- Protection UV.
- Matériel évacuant l'humidité.

## NOUVEAU



Noir (90)

**Combinaison courte 2 mm pour hommes****288304** P, M, G, TG, 2TG, 3TG

Combinaison 2 mm pour une protection et un confort ultimes lors des températures modérées.

- Tissu extensible 90 % néoprène, 10 % nylon.
- Silhouette : ajustée.
- Protection UV.
- Col ouvert pour une meilleure mobilité avec velcro ajustable.
- Fermeture éclair arrière durable YKK.
- Matériel Glideskin sur le bord des bras et des jambes.
- Fermeture éclair arrière avec tirette allongée.
- Longueur : 10,5 pouces.



Noir (90)

**Short en néoprène pour femmes****286786** TP, P, M, G, TG, 2TG

Short en néoprène 2 mm.

- Coupe à la taille améliorée de type yoga.
- Silhouette : ajustée.
- Construction à coutures plates conçue pour ne pas irriter la peau.
- Logo Sea-Doo sur le côté.

## NOUVEAU



Noir (90)

**Combinaison courte 2 mm pour femmes****288305** TP, P, M, G, TG

Combinaison 2 mm pour une protection et un confort ultimes lors des températures modérées.

- Tissu extensible 90 % néoprène, 10 % nylon.
- Silhouette : ajustée.
- Protection UV.
- Col ouvert pour une meilleure mobilité avec velcro ajustable.
- Fermeture éclair arrière durable YKK.
- Matériel Glideskin sur le bord des bras et des jambes.
- Fermeture éclair arrière avec tirette allongée.
- Longueur : 8 pouces.



Noir (90)

**Short *Shorty* en Neoprène 1,5 mm pour femmes****286824** TP, P, M, G, TG, 2TG

Short en néoprène 1,5 mm.

- Composition : 90 % néoprène, 10 % nylon.
- Silhouette : ajustée.
- Entrejambe : 5 po.
- Taille yoga ergonomique et dos haut pour plus de couverture.
- Coutures plates pour empêcher les frottements.
- Tissu extensible.
- Évacuation de l'humidité.
- Imprimé Sea-Doo à l'arrière.



Noir (90)

**Short de protection pour hommes****454581** TP, P, M, G, TG, 2TG, 3TG

Short de protection pour vous protéger des éléments lorsque vous êtes en Sea-Doo.

- Composition : 82 % nylon, 18 % élasthanne.
- Silhouette : ajustée.
- 220 gsm.
- Néoprène 1,5 mm pour une meilleure protection au niveau du siège.
- Matériel extensible dans les 4 sens.
- Poche en mailles 3D pour le maintien et la ventilation.
- Ceinture élastique intérieure.



Noir (90)

**Short de protection pour femmes****286799** TP, P, M, G, TG, 2TG, 3TG

Short en néoprène 2 mm pour une protection au niveau de la zone d'assise.

- Ceinture élastique intérieure.
- Silhouette : ajustée.
- Tissu extensible.
- Protection UV.
- Matériel évacuant l'humidité.



# Vêtements sport



Gris charbon (07), Marine (89)

## Maillot de protection Sea-Doo à manches longues pour hommes

**288056** P, M, G, TG, 2TG

Maillot de protection à manches longues de coupe ample.

- Composition : 87 % polyester, 13 % élasthanne, 210 gsm.
- Silhouette : décontractée.
- Protection UV - 50 UPF.
- Tissu extensible dans les 4 sens.
- Séchage rapide.
- Large logo Sea-Doo sur la manche.



Gris charbon (07), Noir (90)

## Maillot de protection à manches longues Signature pour hommes

**454459** P, M, G, TG, 2TG

Maillot de protection à manches longues de coupe ample.

- Composition : 92 % polyester, 8 % élasthanne.
- Silhouette : décontractée.
- Protection UV 50 UPF.
- Tissus extensible dans les 4 sens.
- Séchage rapide.
- Logo Sea-Doo à l'avant.



Lilas (25), Noir (90)

## Maillot de protection à manches courtes Signature pour femmes

**454484** P, M, G, TG

Maillot de protection à manches courtes pour femmes de coupe ample.

- Composition : 87 % polyester, 13 % élasthanne, 210 gsm.
- Silhouette : décontractée.
- Protection UV 50 UPF.
- Matériel extensible dans les 4 sens.
- Logo Sea-Doo au centre de la poitrine.



Magnésium (24), Noir avec graphiques (94)

## Maillot de protection à manches courtes Signature pour hommes

**454487** P, M, G, TG, 2TG

Maillot de protection à manches courtes de coupe ample.

- Composition : 92 % polyester, 8 % élasthanne.
- Silhouette : décontractée.
- Protection UV 50 UPF.
- Matériel extensible dans les 4 sens.
- Tissu à séchage rapide.
- Logo Sea-Doo à l'avant.



Corail (13), Jaune haute visibilité (26), Noir (90)

## Maillot de protection Sea-Doo à manches longues pour femmes

**288058** P, M, G, TG

Maillot de protection à manches longues de coupe ample.

- Composition : 87 % polyester, 13 % élasthanne, 210 gsm.
- Silhouette : décontractée.
- Protection UV - 50 UPF.
- Tissu extensible dans les 4 sens.
- Séchage rapide.
- Large logo Sea-Doo sur la manche.



Blanc (01), Lilas (25)

## Chandail à protection UV à manches longues pour femmes

**288100** TP, P, M, G, TG, 2TG

Chandail à manches longues avec protection solaire pour femmes.

- Composition : 92 % polyester, 8 % élasthanne.
- Silhouette : décontractée.
- Protection solaire UV 50.
- Tissu à séchage rapide qui aide à répartir la chaleur du corps et à refroidir rapidement grâce à une évaporation régulée.
- Ouverture pour pouce aux manches.
- Logo Sea-Doo sur le côté gauche.
- Insertion de tissus en maille à la poitrine.
- Manche raglan.

## NOUVEAU



Magnésium (24), Marine (89)

**T-shirt avec poche Sea-Doo Fishing pour hommes****288251** P, M, G, TG, 2TG, 3TG

Nouvel ajout à notre capsule à inspiration pêche : un t-shirt technique à poche pour hommes. Ultradoux, soyeux et léger.

- Composition : 77 % polyester, 18 % lyocell, 5 % élasthanne, 160 gsm.
- Silhouette : régulière.
- Graphique abstrait imprimé sur la poche et logo Sea-Doo sur la manche droite.



Magnésium (24), Noir (90)

**Chandail à capuche avec protection UV pour hommes****454659** P, M, G, TG, 2TG

Chandail à capuche avec protection UV, idéal pour vous garder en sécurité avec confort.

- Composition : 92 % polyester, 8 % élasthanne, 175 gsm.
- Silhouette : décontractée.
- Protection UV 50 UPF.
- Tissu à séchage rapide.
- Masque intégré au collet.
- Logo Sea-Doo au centre de la poitrine.

## NOUVEAU



Bleu denim (79), Gris chiné (27)

**T-shirt Sea-Doo Fishing pour hommes****288252** P, M, G, TG, 2TG, 3TG

T-shirt décontracté pour hommes avec illustration au dos.

- Couleur unie : 60 % coton, 40 % polyester.
- Couleur chiné : 97 % coton, 3 % polyester.
- Silhouette : étroite.
- Col côtelé.
- Logo Sea-Doo à la poitrine gauche et illustration d'inspiration de pêche au dos.

## NOUVEAU



Magnésium (24), Marine (89)

**Casquette incurvée Fishing à panneau en filet****288290** Taille unique

Casquette décontractée en filet avec écusson sur le devant.

- Composition : 100 % coton.
- Casquette de couleur unie avec panneau en filet contrastant.
- Écusson inspiré de la pêche brodé sur le devant.
- Ajustement à l'arrière.

## NOUVEAU



Magnésium (24), Marine (89)

**Chandail à manches longues protection solaire Sea-Doo Fishing pour hommes****288254** P, M, G, TG, 2TG, 3TG

Chandail à manches longues à protection solaire avec graphique à l'avant pour hommes.

- Composition : 88 % polyester, 12 % élasthanne, 150 g/m².
- Silhouette : décontractée.
- Protection solaire UV 50.
- Tissu à séchage rapide qui aide à répartir la chaleur du corps et à refroidir rapidement grâce à une évaporation régulée.
- Manche raglan.
- Illustration de poissons à l'avant.



Gris (09)

**Chapeau Sea-Doo Fishing unisexe****454673** Taille unique

Chapeau de pêche léger et respirant.

- Composition : 100 % polyester.
- Mentonnière détachable.
- Visière flottante.
- Rabat de cou amovible pour vous protéger des intempéries.
- Protection UV 40 UPF.
- Ouverture d'aération à l'arrière.
- Logo Sea-Doo au centre à l'avant.



Fumée (57), Noir (90)

### Foulard Sea-Doo unisexe

**454690** Taille unique

Foulard Sea-Doo à séchage rapide.

- Composition : 100 % polyester.
- Tissu léger, respirant et qui évacue l'humidité.
- Protection UV 50 FPS.
- Transformez-le instantanément en bandeau ou en foulard.

### NOUVEAU



Fumée (57), Noir (90)

### Polo Sea-Doo pour hommes

**288257** P, M, G, TG, 2TG, 3TG

Polo Sea-Doo pour hommes à séchage rapide et antimicrobien.

- Composition : 97 % polyester, 3 % élasthanne, 190 gsm.
- Silhouette : régulière.
- Col boutonné.
- Logo Sea-Doo.

### NOUVEAU



Blanc (01), Marine (89)

### T-shirt Sea-Doo Good Times pour hommes

**288261** P, M, G, TG, 2TG, 3TG

T-shirt décontracté pour hommes avec illustration au devant.

- Composition : 60 % coton, 40 % polyester.
- Silhouette : étroite.
- Col côtelé.
- Illustration avec palmier et citation Sea-Doo à l'avant.

### NOUVEAU



Blanc (01), Noir (90)

### T-shirt Live The Sea-Doo Life pour hommes

**288266** P, M, G, TG, 2TG, 3TG

T-shirt décontracté pour hommes avec illustration au devant.

- Composition : 60 % coton, 40 % polyester.
- Silhouette : étroite.
- Col côtelé.
- Citation Sea-Doo au devant.

### NOUVEAU



Blanc (01), Bleu denim (79), Noir (90)

### T-shirt Signature Sea-Doo pour hommes

**288359** P, M, G, TG, 2TG, 3TG

Notre classique T-shirt Signature pour hommes avec logo Sea-Doo centré au devant.

- Composition : 60 % coton, 40 % polyester.
- Silhouette : étroite.
- Col côtelé.
- Logo Sea-Doo au devant.



Noir (90), Orange (12), Sable (03), Turquoise (Aqua) (76)

### Chandail à capuche Signature pour hommes

**288186** P, M, G, TG, 2TG, 3TG

Chandail à capuche Sea-Doo confortable.

- Composition : 80 % coton, 20 % polyester.
- Silhouette : décontractée.
- Rebord côtelé aux poignets et à l'ourlet.
- Poche kangourou.
- Logo Sea-Doo centré au devant.





Marine (89), Orange (12)

### Camisole légère à col rond pour hommes

**288017** P, M, G, TG, 2TG

Camisole légère à col rond pour hommes.

- Composition : 85 % polyester et 15 % élasthane.
- Silhouette : régulière.
- Protection solaire UV 30.
- Tissu à séchage rapide qui aide à répartir la chaleur du corps et à refroidir rapidement grâce à une évaporation régulée.
- Entretien facile.
- Logo Sea-Doo à l'épaule droite.



Lilas (25), Turquoise (Aqua) (76), Vin (32)

### Chandail à capuche Signature pour femmes

**288246** TP, P, M, G, TG, 2TG

Chandail à capuche Sea-Doo confortable.

- Composition : 80 % coton, 20 % polyester.
- Silhouette : décontractée.
- Rebord côtelé aux poignets et à l'ourlet.
- Poche kangourou.
- Logo Sea-Doo sur le bras et dans le dos.

## NOUVEAU



Blanc (01), Vin (32)

### T-shirt Sea-Doo Good Times pour femmes

**288263** TP, P, M, G, TG, 2TG

T-shirt décontracté pour femmes avec illustration au devant.

- Composition : 60 % coton, 40 % polyester.
- Silhouette : étroite.
- Col côtelé.
- Illustration avec palmier et citation Sea-Doo au devant.

## NOUVEAU



Noir (90), Vin (32)

### T-shirt Signature Sea-Doo pour femmes

**288369** TP, P, M, G, TG, 2TG

Notre classique T-shirt Signature pour femmes avec logo Sea-Doo centré au devant.

- Composition : 60 % coton, 40 % polyester.
- Silhouette : étroite.
- Col côtelé.
- Logo Sea-Doo au devant.



Corail (13), Lilas (25)

### Camisole à dos nageur pour femmes

**454701** TP, P, M, G, TG, 2TG

Camisole à dos nageur pour femmes avec une coupe décontractée.

- Composition : 77 % polyester, 18 % tencel, 5 % élasthane.
- Silhouette : décontractée.
- Tissu respirant, léger et confortable.
- Évacue l'humidité
- Séchage rapide.
- Plus long à l'arrière.



Marine (89)

### Maillot de protection à manches longues junior

**454676** 3-4, 5-6, 7-8, 10-12, 14-16

Maillot de protection à manches longues junior avec protection UV, idéal pour assurer la sécurité et le confort de votre enfant.

- Composition : 87 % polyester, 13 % élasthanne, 210 gsm.
- Silhouette : décontractée.
- Protection UV 50 UPF.
- Manches raglan.
- Logo Sea-Doo à l'avant.



Jaune haute visibilité (26)

### Poncho Sea-Doo unisexe à séchage rapide par Slowtide

**288059** P/M, G/TG

Poncho Sea-Doo unisexe à séchage rapide par Slowtide.

- Composition : 80 % polyester, 20 % polyamide.
- Silhouette : décontractée.
- Ajustement à capuche avec élastique.
- Fermeture à boutons.
- Deux poches à l'avant.
- Étiquette tissée avec logo Slowtide à la poitrine.
- Logo Sea-Doo au devant.
- Séchage rapide.



Lilas (25), Marine (89)

### Casquette à visière courbée junior

**288217** Taille unique

Casquette à visière incurvée junior.

- Composition : 100 % coton.
- Écusson Sea-Doo brodé à l'avant.
- Visière avec couleur contrastée.
- Ajustement à l'arrière.



Bleu royal (83), Jaune haute visibilité (26), Noir avec graphiques (94)

### Serviette Sea-Doo à séchage rapide par Slowtide

**288062** Taille unique

Serviette Sea-Doo à séchage rapide par Slowtide.

- Composition : 80 % polyester, 20 % polyamide.
- Étiquette tissée avec logo Slowtide.
- Logo Sea-Doo centré.
- Séchage rapide.



Blanc (01), Marine (89)

### T-shirt Live The Sea-Doo Life junior

**288373** 7-8, 10-12, 14-16

T-shirt avec graphique Sea-Doo pour jeunes.

- Composition : 60 % coton, 40 % polyester.
- Silhouette : régulière.
- Col côtelé.
- Citation Sea-Doo colorée à l'avant.



Noir avec graphiques (94), Turquoise (Aqua) (76)

### Poncho Sea-Doo à séchage rapide pour enfant par Slowtide

**288061** Taille unique

Poncho Sea-Doo pour jeune à séchage rapide par Slowtide.

- Composition : 80 % polyester, 20 % polyamide.
- Silhouette : décontractée.
- Poche kangourou à l'avant.
- Étiquette tissée avec logo Slowtide à la poitrine.
- Logo Sea-Doo au devant.
- Séchage rapide.



Noir (90)

### Chapeau de paille unisexe Sea-Doo *Sets Us Free*

**288219** P/M, M/G

Chapeau de paille avec cordon ajustable.

- Écusson Sea-Doo *Sets Us Free* brodé à l'avant.



Noir avec graphiques (94)

### Chapeau de paille Sea-Doo unisexe

**454792** P/M, M/G

Chapeau de paille avec cordon ajustable.

- Logo Sea-Doo à l'avant.
- Tissu imprimé sous le rebord.



Blanc (01), Noir (90)

### Chapeau seau Sea-Doo réversible unisexe

**288221** P/M, M/G

Chapeau seau réversible.

- Composition : 100 % polyester.
- Protection solaire UV 40.
- Tissu à séchage rapide.







Bleu denim (79), Gris charbon (07), Marine (89), Noir (90)

### Casquette Signature Wave unisexe

**288203** Taille unique

Casquette Signature.

- Composition : 100 % coton.
- Boucle d'ajustement à l'arrière.
- Broderie de vague à l'avant.
- Broderie Sea-Doo sur le côté.



Marine (89), Noir (90)

### Casquette à filet Palm unisexe

**288213** Taille unique

Casquette unisexe avec panneau en filet.

- Composition principale : 100 % coton.
- Panneau arrière en filet 100 % polyester.
- Casquette ajustable.
- Graphique de palmier à l'avant.
- Logo Sea-Doo imprimé en silicone centré à l'avant.



Noir (90)

### Casquette à visière droite en mousse Sea-Doo Sets Us Free

**288214** Taille unique

Casquette unisexe à visière droite.

- Composition : 100 % polyester.
- Protection solaire UV 30.
- Tissu à séchage rapide.
- Flottable.



Blanc (01), Marine (89)

### Casquette Sea-Doo en filet respirable

**288216** Taille unique

Casquette unisexe respirante avec panneau en filet coupé au laser.

- Composition : 100 % polyester.
- Protection solaire UV 30.
- Tissu à séchage rapide.
- Broderie de palmiers et du logo Sea-Doo à l'avant.



Lilas (25), Noir (90)

### Casquette à visière pour femme

**288215** Taille unique

Visière à protection solaire ajustable pour femmes.

- Composition : 100 % polyester.
- Boucle d'ajustement à l'arrière.
- Logo Sea-Doo et vague imprimés en silicone.



# Équipement de protection

## NOUVEAU



Gris (09)

### Espadrille Sea-Doo AquaDry

**444274** 5, 6, 7, 8, 9, 10, 11, 12, 13

Des pieds heureux à l'intérieur comme à l'extérieur de l'eau avec les chaussures « AquaDry ».

- Matériel imperméable à cellules fermées qui reste toujours sec (se sèche avec un essuyage).
- Design innovant, fabriqué avec de l'EVA (éthylène-vinyl-acétate) offrant un excellent confort et un bon soutien.
- Semelle extérieure en caoutchouc non marquante et antidérapante.
- Lacets plats durables et résistants à l'eau.
- Ces chaussures flottent sur l'eau.

## UNISEXE



Noir (90)

### Bottillons de conduite Sea-Doo

**444260** 5, 6, 7, 8, 9, 10, 11, 12, 13

Bottillons Sea-Doo idéal pour la conduite de performance.

- 50 % EVA, 40 % mailles, 10 % élasthanne.
- Traitement antibactérien.
- Semelles intercalaires légères en EVA.
- Revêtement protecteur en polyuréthane.
- Empeignes en mailles et semelles intérieures perforées pour évacuer l'eau.
- Semelles extérieures antidérapantes et non marquantes.
- Ces bottillons mi-montants amphibiens assurent une protection de la cheville contre les impacts sur la coque.

## UNISEXE



Noir (90)

### Souliers en néoprène Sea-Doo

**444261** 5, 6, 7, 8, 9, 10, 11, 12, 13

Souliers en néoprène de 3 mm.

- 90 % néoprène, 10 % nylon.
- Coutures assemblées par double collage et points invisibles.
- Embout protecteur en caoutchouc souple aux orteils et au talon.
- Semelles extérieures moulées avec un design antidérapant.
- Semelles intérieures antidérapantes.

## CHAUSSURES (MESUREZ LA LONGUEUR DU PIED)

### Bottillons de conduite et souliers de plaisance Sea-Doo

Grandeur hommes (CA)	5	6	7	8	9	10	11	12	13
Grandeur femmes (CA)	6	7	8	9	10	11	12	13	14
Grandeur (É.-U.)	36½	37½	39	40	41½	42½	44	45½	46½
Code de grandeur*	24	25	27	28	29	30	31	32	33
Longueur du pied du talon aux orteils (po)	9	9,2	9,6	10,0	10,4	10,6	11,0	11,2	11,6
Longueur du pied du talon aux orteils (cm)	23,0	23,5	24,5	25,5	26,5	27,0	28,0	28,5	29,5

### Bottillons et souliers Sea-Doo en néoprène

Grandeur hommes (CA)	5	6	7	8	9	10	11	12	13
Grandeur femmes (CA)	6	7	8	9	10	11	12	13	14
Grandeur (É.-U.)	36	37-38	39	40-41	42	43-44	45	46-47	48
Code de grandeur*	24	25	27	28	29	30	31	32	33
Longueur du pied du talon aux orteils (po)	8,8	9,2	9,6	10,0	10,4	10,8	11,2	11,6	12
Longueur du pied du talon aux orteils (cm)	22,5	23,5	24,5	25,5	26,5	27,5	28,5	29,5	30,5

### Chaussures Aqua Sea-Doo

Grandeur hommes (CA)	5	6	7	8	9	10	11	12	13
Grandeur femmes (CA)	6	7	8	9	10	11	12	13	14
Grandeur (É.-U.)	36½	37½	39	40	41½	42½	44	45½	46½
Code de grandeur*	24	25	27	28	29	30	31	32	33
Longueur du pied du talon aux orteils (po)	9,1	9,3	9,6	10,0	10,4	10,6	11,0	11,4	11,6
Longueur du pied du talon aux orteils (cm)	23,0	23,5	24,5	25,5	26,5	27,0	28,0	28,5	29,5

\* Utilisez les « codes de grandeur » pour compléter le numéro de produit.



# Collection flottable

Toutes nos lunettes de soleil. Ne paniquez pas si vous les échappez dans l'eau, elles restent à la surface et sont faciles à retrouver.



Argent (08), Bleu (80), Or (11), Rouge (30)

## Lunettes flottantes polarisées Sea-Doo Low Tide (UV)

**448802** Taille unique

- Technologie de monture flottante.
- Protection UV400.
- Lentilles polarisées, chromées et colorées de haute qualité.
- Branches avec air injecté pour une légèreté et flottabilité optimales.
- Sangle de sécurité réglable et amovible.
- 90 % plastique, 10 % néoprène.



Argent (08), Rouge (30)

## Lunettes Sea-Doo Wave flottantes polarisées (UV)

**448717** Taille unique

- Lentilles polarisées, chromées et colorées.
- Technologie de monture flottante.
- Protection UV400.
- Branches avec air injecté pour une légèreté et flottabilité optimales.
- Sangle de sécurité réglable.
- 90 % plastique, 10 % néoprène.



Argent (08), Bleu (80), Or (11), Rouge (30)

## Lunettes flottantes polarisées Sea-Doo High Tide (UV)

**448803** Taille unique

- Technologie de monture flottante.
- Protection UV400.
- Lentilles polarisées, chromées et colorées de haute qualité, avec partie co-injectée.
- Branches avec air injecté pour une légèreté et flottabilité optimales.
- Sangle de sécurité réglable et amovible.
- 90 % plastique, 10 % néoprène.



Argent (08), Orange (12), Vert (70)

## Lunettes de conduite Sea-Doo (UV)

**448623** Taille unique

- Technologie antibuée avec lentilles chromées et colorées.
- Monture avec ventilation indirecte.
- Sangle réglable.
- Système d'attache reliant les lunettes à la veste de flottaison.
- Insertion RX de lentille pour lunettes de conduite (448624) (vendu séparément).
- 90 % plastique, 10 % néoprène.



Bleu (80), Bleu indigo (82), Or (11), Vert (70)

## Lunettes Sea-Doo Sand flottantes polarisées (UV)

**448746** Taille unique

- Technologie de monture flottante.
- Protection UV400.
- Lentilles polarisées, chromées et colorées.
- Branches avec air injecté pour une légèreté et flottabilité optimales.
- Sangle de sécurité réglable et amovible.
- 90 % plastique, 10 % néoprène.



Bleu (80), Rose (36)

## Lunettes Sea-Doo Lagoon flottantes polarisées (UV)

**448747** Taille unique

- Technologie de monture flottante.
- Protection UV400.
- Lentilles polarisées, chromées et colorées.
- Branches avec air injecté pour une légèreté et flottabilité optimales.
- Sangle de sécurité réglable et amovible.
- 90 % plastique, 10 % néoprène.



# Vêtements d'extérieur



Clair (00)

## Encart RX lunettes de conduite

**448624** Taille unique

- Spécifiquement conçu pour les lunettes de conduite Sea-Doo (448623).
- La plupart des spécialistes de la vue pourront adapter les lentilles correctrices à vos besoins.
- 100 % plastique.

## UNISEXE



Noir (90)

## Gants Sea-Doo Chippy

**446332** TP, P, M, G, TG, 2TG, 3TG

Gants Chippy parfaits pour la conduite Sea-Doo.

- Matériel en nylon.
- Gants avec tissu extensible pour une plus grande liberté de mouvement.
- Coutures doubles dans les zones à forte utilisation pour plus de durabilité.
- Paume en matériel Clarino® Nash avec rembourrage de 2 mm et Pro-Grip caoutchouté à la paume pour assurer un maintien solide.
- Poignets en néoprène extensible.
- Doigts préformés.
- Goussets en élasthanne aux articulations des doigts pour maximiser l'ergonomie.
- Tire-poignet avec imprimé en silicone.

## UNISEXE



Noir (90)

## Gants courts Sea-Doo Chippy

**446333** TP, P, M, G, TG, 2TG, 3TG

Gants Chippy Shorty parfaits pour la conduite Sea-Doo.

- Matériel en nylon.
- Gants avec tissu extensible pour une liberté de mouvement.
- Coutures doubles dans les zones à forte utilisation pour plus de durabilité.
- Paume en matériel Clarino® Nash avec rembourrage de 2 mm et Pro-Grip caoutchouté à la paume pour assurer un maintien solide.
- Poignets en néoprène extensible.
- Goussets en élasthanne aux articulations des doigts pour maximiser l'ergonomie.
- Tire-poignet avec imprimé en silicone.

## UNISEXE



Noir (90)

## Gants en néoprène

**286729** TP, P, M, G, TG, 2TG

Gants en néoprène 1,5 mm par temps froid.

- Composition : 90 % néoprène, 10 % nylon.
- Protection UV.
- Matériel super extensible pour un confort et une dextérité supérieure.
- Paumes à motif caoutchouté antidérapant.
- Doigts préformés.



## GANTS (MESUREZ LA LARGEUR DE LA PAUME)

Grandeur	TP	P	M	G	TG	2TG	3TG
Code de grandeur*	02	04	06	09	12	14	16
Paume (cm)	7,5	8	9	10	11,5	13	14

\* Utilisez les « codes de grandeur » pour compléter le numéro de produit.

# Plaisir en famille


Poncho Sea-Doo à  
séchage rapide pour  
enfant par Slowtide  
288061\_76



VFI Freedom junior  
(É.-U./CA)  
287030\_90



T-shirt Live The  
Sea-Doo Life junior  
288373\_01



Serviette Sea-Doo à séchage  
rapide par Slowtide  
288062\_26



Casquette à visière  
courbé pour junior  
288217\_89



VFI Sea-Doo Freedom junior  
(É.-U./CA)  
285972\_90

Planche  
Wakeboard  
Sea-Doo  
55 po/140 cm  
B107520076



Planche à  
genoux  
Sea-Doo  
51,5 po/131 cm  
B107510076





# Produits sous licences et de loisirs

## UNISEXE



Multicolore (18)

### Paquet de 2 Lunettes de Natation Sea-Doo Junior

**B10795** Taille unique

Paquet de 2 lunettes de natation junior, parfaite pour leur baignade quotidienne.

- Protection UV.
- Traitement Antibuée.
- Lunettes Étanches.
- Oeillet et bandeau en silicone.
- Sangles réglables.

## UNISEXE



Bleu (80)

### Masque de Natation Sea-Doo pour Adulte

**B10798** Taille unique

Masque de natation pour adulte, parfait pour toutes les aventures sous l'eau.

- Protection UV.
- Traitement antibuée.
- Lentilles transparentes pour une visibilité optimale dans les piscines.
- Jupe en PVC étanche.
- Sangle d'ajustement en PVC à relâchement rapide.

## UNISEXE



Turquoise (Aqua) (76)

### Combo de Masque et Tuba Sea-Doo pour Adulte

**B10801** Taille unique

Combo de Masque et Tuba, idéal pour les débutants ou les snorkeleurs occasionnels.

- Masque avec verre unique transparent et traitement anti-buée, jupe étanche en PVC et sangle à réglage rapide avec boucle à levier.
- Tuba avec haut sec, embout buccal en PVC, tube flexible, valve d'évacuation et pince à dégagement rapide.

## UNISEXE



Noir (90)

### Lunettes de Natation Sea-Doo pour Adulte

**B10796** Taille unique

Lunettes de piscine pour adulte, parfaite pour toutes les baignades.

- Protection UV.
- Traitement Antibuée.
- Lunettes Étanches.
- Oeillet et bandeau en silicone.
- Sangles réglables.

## UNISEXE



Noir (90)

### Ensemble de Masque, Tuba et Palmes Sea-Doo pour Adulte

**B10799** Taille unique

Ensemble de plongée complet, idéal pour les explorateurs sous-marins de tous niveaux. Comprend un masque, un tuba et des palmes.

- Masque avec verres transparents, traitement antibuée, jupe étanche en silicone et sangle ajustable.
- Tuba avec pare-éclaboussures, embout buccal en silicone, tube flexible, valve d'évacuation et attache pour masque.
- Palmes légères avec sangle ajustable et système d'évacuation de l'eau.

## UNISEXE



Bleu (80)

### Ensemble de Masque et Tuba Sea-Doo Junior

**B10802** Taille unique

Combo de Masque et Tuba, idéal pour les jeunes débutants en snorkeling.

- Masque avec verre unique transparent, protection UV, traitement antibuée et jupe étanche en PVC.
- Tuba avec pare-éclaboussures et embout en PVC.

## UNISEXE



Bleu (80)

### Lunettes de Natation Sea-Doo pour Adulte

**B10797** Taille unique

Masque de natation junior, parfait pour toutes les aventures sous l'eau.

- Lentilles transparentes pour une visibilité optimale dans les piscines.
- Jupe en PVC étanche.
- Sangle d'ajustement en PVC à relâchement rapide.

## UNISEXE



Bleu (80)

### Ensemble de Masque, Tuba et Palmes Sea-Doo Junior

**B10800** Taille unique

Ensemble de plongée junior, idéal pour les jeunes explorateurs sous-marins. Comprend un masque, un tuba et des palmes.

- Masque avec verres transparents, jupe étanche en silicone et sangle ajustable.
- Tuba avec pare-éclaboussures, embout buccal en silicone, tube flexible, valve d'évacuation et attache pour masque.
- Palmes légères avec sangle ajustable et système d'évacuation de l'eau.



## UNISEXE



Turquoise (Aqua) (76)

**Planche à genoux Sea-Doo**  
**51,5 po/131 cm**
**B10751** Taille unique

La planche à genoux Sea-Doo est parfaite pour enseigner aux enfants. Elle offre une stabilité inégalée, renforce la confiance et assure le confort sur l'eau.

- Libérez vos compétences en surf à genoux avec notre planche à genoux polyvalente, parfaite pour les aventures au lac, à la plage et sur les rivières.
- Passez à notre planche à genoux légère, pesant moins de 9 lb pour un transport sans effort dans votre véhicule ou votre coffre de bateau.
- Restez en sécurité avec la sangle réglable sur chaque planche à genoux Sea-Doo, qui assure une expérience aquatique sûre et agréable.
- Mesurant 50 po de long et 20 po de large, notre planche à genoux convient aux enfants plus âgés, aux adolescents et aux adultes, idéale pour le partage.
- Fabriquée à partir de matériaux résistant à la corrosion de qualité marine, notre planche à genoux résiste aux éléments et convient aux débutants comme aux professionnels.



Turquoise (Aqua) (76)

**Planche Wakeboard Sea-Doo**  
**55 po/140 cm**
**B10752** Taille unique

Plongez dans le monde du wakeboard avec la planche Sea-Doo ! Parfaite pour les débutants et incontournable pour toute aventure en bateau. Grâce à son noyau en mousse flottante, vous vivrez des départs sans effort et des rides en douceur dès le début. À mesure que vous progresserez, appréciez la prévisibilité et la convivialité de la planche.

- Wakeboard Sea-Doo de 55 pouces.
- Fabriquée avec un noyau en mousse PU haute densité offrant stabilité et résilience. Le pont et le dessous sont fabriqués en couches de PBT et de fibre de verre époxy, assurant solidité et durabilité. Parfaite pour des performances fiables et durables.
- Taille : Longueur 55 po x Largeur 16.9 po x Épaisseur 1 po.
- Ce produit est livré avec des fixations ouvertes aux orteils, permettant une entrée et une sortie faciles tout en offrant un ajustement confortable pour différentes tailles de pied.
- Le système de lâchage à double zone, équipé de verrous hexagonaux, offre un ajustement personnalisable et sécurisé.
- La semelle EVA absorbant les chocs offre un excellent amorti, absorbe les chocs et réduit la fatigue lors des longues sessions de ride.
- Tailles US : 8-12.

## UNISEXE



Clair (00)

**Bouée triangle tractable Sea-Doo**  
**- 1 per.**
**B10667** Taille unique

Le tube Sea-Doo triangle pour une personne (122 cm x 127 cm) est polyvalent et convient à tous les âges et à tous les niveaux. Pour une balade tranquille, asseyez-vous au centre et laissez vos pieds pendre sur le côté. Ce modèle convient également à ceux qui recherchent des sensations plus fortes et qui désirent réaliser des prouesses; pour ce faire, allongez-vous sur le tube et accrochez-vous aux poignées en mousse souple avec protège-jointures qui vous seront vraiment utiles. De plus, les tubes gonflables pour une personne sont parfaits pour être tractés derrière une motomarine à trois passagers. Tous les tubes gonflables Sea-Doo sont fabriqués d'une enveloppe de nylon très résistant, de chambres à air en PVC robuste et sont équipés de crochets à remorquage rapide.

- Tube gonflable Sea-Doo triangle pour 1 personne.
- Conçu pour une personne en position assise.
- Paroi épaisse de calibre 24 recouverte d'une robuste enveloppe partielle de nylon 420 deniers.
- Poignées en mousse à double sangle avec protège-jointures.
- Drains d'évacuation.
- Système d'attache renforcé.
- Crochet à remorquage rapide.
- Rabat de valve matelassé.
- Trousse de réparation.
- Valve Boston pour la chambre à air et une valve normale au plancher.
- Diamètre lorsque gonflé : 124 cm x 128 cm.



## UNISEXE



Clair (00)

**Bouée tractable versatile - 3 per. (2021)**
**B10710** Taille unique

Le tube gonflable Sea-Doo pour 3 personnes possède les mêmes caractéristiques que son équivalent à deux places, avec de l'espace pour un passager supplémentaire. Un tube de style cockpit, idéal pour les personnes qui veulent simplement une balade stable et relaxante. La zone d'assise en néoprène permet d'éviter le frottement et est confortable, tandis que le centre de gravité bas du tube le rend moins sensible aux sillages et aux vagues qui le font basculer. De plus, grâce à ses deux points de remorquage, il offre deux styles de balades différents : tiré par l'avant pour être confortable en étant assis contre le dossier, ou remorqué vers l'arrière pour une sortie plus excitante de type chariot en étant assis sur vos genoux. Quel que soit votre style privilégié, les poignées en mousse souple avec protège-jointures sont très appréciées. Tous les tubes gonflables Sea-Doo sont fabriqués d'une enveloppe de nylon très résistant, de chambres à air en PVC robuste et sont équipés de crochets à remorquage rapide.

- Tube gonflable Sea-Doo pour 3 personnes.
- Conçu pour jusqu'à trois personnes.
- Multiples positions, assise avec le dos appuyé sur le dossier ou à genoux.
- Peut être tiré par le devant ou l'arrière selon le choix de position de conduite.
- Paroi épaisse de calibre 26 recouverte d'une robuste enveloppe de nylon 840/420 deniers.
- Poignées en mousse à double sangle avec protège-jointures.
- Sièges confortables en mousse.
- 4 drains d'évacuation.
- Système d'attache renforcé de nylon 840 deniers.
- Crochet à remorquage rapide.
- Rabat de valve matelassé.
- Trousse de réparation.
- 2 valves Boston pour les chambres à air et une valve normale au plancher.
- Dimensions lorsque gonflé : 177 cm x 220 cm.

## UNISEXE



Clair (00)

**Bouée tractable - 2 per. (2021)**
**B10711** Taille unique

Le tube gonflable Sea-Doo pour 2 personnes est idéal pour les amateurs qui recherchent une sortie sur l'eau dynamique et sportive. Sa surface plane et son profil bas permettent de s'allonger sur le ventre, le visage près de l'eau, pour profiter pleinement de la vitesse. La zone en néoprène pour les passagers vous offrira un confort sans frottements. Et pendant que vous vous accrochez, vous apprécierez la prise des poignées en mousse souple avec protège-jointures. Tous les tubes gonflables Sea-Doo sont fabriqués d'une enveloppe de nylon très résistant, de chambres à air en PVC robuste et sont équipés de crochets à remorquage rapide.

- Tube gonflable Sea-Doo pour 2 personnes.
- Conçu pour jusqu'à deux personnes en position couchée.
- Paroi épaisse de calibre 26 recouverte d'une robuste enveloppe de nylon 420 deniers.
- Poignées en mousse à double sangle avec protège-jointures.
- Sièges confortables en mousse.
- Drain d'évacuation.
- Système d'attache renforcé.
- Crochet à remorquage rapide.
- Rabat de valve matelassé.
- Trousse de réparation.
- Valve Boston.
- Dimensions lorsque gonflé : 175 cm x 182 cm.

## UNISEXE



Clair (00)

**Bouée tractable - 3 per. (2021)**
**B10712** Taille unique

Le tube gonflable Sea-Doo pour 3 personnes est un tube tractable spacieux doté de caractéristiques telles qu'un dossier confortable, une zone d'assise en néoprène pour éviter les frottements et des poignées en mousse souple avec protège-jointures pour une sortie sur l'eau vraiment confortable. Toujours prêt pour n'importe quelle aventure aquatique, qu'il s'agisse d'une balade tranquille qui libère l'esprit ou d'une expérience palpitante que vous n'oublierez pas de sitôt, ce tube gonflable polyvalent peut accueillir trois passagers pour trois fois plus de plaisir sur l'eau. Tous les tubes gonflables Sea-Doo sont fabriqués d'une enveloppe de nylon très résistant, de chambres à air en PVC robuste et sont équipés de crochets à remorquage rapide.

- Tube gonflable Sea-Doo pour 3 personnes.
- Conçu pour jusqu'à trois personnes en position assise.
- Paroi épaisse de calibre 26 recouverte d'une robuste enveloppe de nylon 840/420 deniers.
- Poignées en mousse à double sangle avec protège-jointures.
- Sièges confortables en mousse.
- Drain d'évacuation.
- Système d'attache à 4 points renforcé de nylon 840 deniers.
- Crochet à remorquage rapide.
- Rabat de valve matelassé.
- Trousse de réparation.
- 2 valves Boston pour les chambres à air et une valve normale au plancher.
- Dimensions lorsque gonflé : 200 cm x 223 cm



Clair (00)

**Corde pour sport nautique 4100 lb****B10477** Taille unique

Cette corde Sea-Doo pour les tubes gonflables de 2 à 4 passagers est conçue pour des aventures exaltantes et passionnantes. Une longueur de 18,3 mètres permet au tube de glisser parfaitement dans le sillage de votre bateau. Une résistance à la rupture pouvant supporter des charges allant jusqu'à 1860 kg pour tirer jusqu'à quatre personnes et effectuer des virages.

- Corde Sea-Doo pour tube gonflable pour 2 à 4 personnes.
- Longueur de 18,3 mètres.
- Résistance de 1860 kg.
- Polyéthylène teint en solution pour une résistance accrue aux rayons ultraviolets.
- Boucles aux deux extrémités.
- Se range facilement à l'aide d'une sangle équipée d'un œillet pour accrocher au mur.



Clair (00)

**Corde pour sport nautique 1500 lb****B10486** Taille unique

Cette corde Sea-Doo pour les tubes gonflables pour une personne est conçue pour des aventures exaltantes et passionnantes. Une longueur de 18,3 mètres permet au tube de glisser parfaitement dans le sillage de votre bateau. Une résistance à la rupture pouvant supporter des charges allant jusqu'à 680 kg et effectuer des virages.

- Corde Sea-Doo pour tube gonflable pour 1 personne.
- Longueur de 18,3 mètres.
- Résistance de 680 kg.
- Polyéthylène teint en solution pour une résistance accrue aux rayons ultraviolets.
- Boucles aux deux extrémités.
- Se range facilement à l'aide d'une sangle équipée d'un œillet pour accrocher au mur.





# Pièces de remplacement



Jaune (10)

## Pagaie de remplacement pour planche à pagaie gonflable (jaune)

**B10736** Taille unique

Pagaie de remplacement pour planche à pagaie Sea-Doo gonflable.

- Pagaie 3 pièces réglable.
- Repères permettant de mémoriser facilement vos réglages préférés.
- Assemblage sans outil.



Bleu (80)

## Pagaie de remplacement pour planche à pagaie gonflable (bleu)

**B10737** Taille unique

Pagaie de remplacement pour planche à pagaie Sea-Doo gonflable.

- Pagaie 3 pièces réglable.
- Repères permettant de mémoriser facilement vos réglages préférés.
- Assemblage sans outil.



Noir (90)

## Laisse de cheville de remplacement pour planche à pagaie gonflable

**B10734** Taille unique

Laisse de cheville de remplacement pour planches à pagaie Sea-Doo gonflables.

- Néoprène confortable avec fermeture en Velcro.
- Facile à utiliser grâce à la tirette.
- Câble spiralé et émerillon en acier inoxydable.
- Convient aux planches à pagaie Sea-Doo (B106660000, B104570000, B107240000).



Noir (90)

## Aileron de remplacement pour planche à pagaie gonflable

**B10735** Taille unique

Aileron de remplacement pour planches à pagaie Sea-Doo gonflables.

- Se glisse dans la fente sous la planche et se verrouille.
- Outil de verrouillage compris.
- Convient aux planches à pagaie Sea-Doo (B106660000, B104570000, B107240000).



Noir (90)

## Pompe manuelle de remplacement pour planche à pagaie gonflable

**B10738** Taille unique

Pompe manuelle de remplacement pour gonfler les planches à pagaie Sea-Doo (B106660000, B104570000, B107240000).

- Comprend une jauge permettant de gonfler aux valeurs PSI/BAR désirées.
- Convient aux planches à pagaie Sea-Doo (B106660000, B104570000, B107240000).



Gris (09)

## Sac à dos de transport de remplacement pour planche à pagaie gonflable

**B10739** Taille unique

Sac à dos de transport de remplacement avec roues pour transporter les planches à pagaie Sea-Doo gonflables (B106660000, B104570000, B107240000).

- Sac à dos de transport avec roues pour transporter et ranger les planches à pagaie Sea-Doo gonflables.
- Peut transporter la planche dégonflée, la pagaie 3 pièces et la pompe.
- Convient aux planches à pagaie Sea-Doo (B106660000, B104570000, B107240000).



Gris (09)

### Valve et outil de remplacement pour planche à pagaie gonflable

**B10740** Taille unique **12,99 \$**

Valve de remplacement et clé pour planches à pagaie Sea-Doo gonflables (B106660000, B104570000, B107240000).

- Valve de remplacement et clé pour réparer la fuite d'une valve de planche à pagaie gonflable.
- Convient aux planches à pagaie Sea-Doo (B106660000, B104570000, B107240000).



Noir (90)

### Valve Boston boston de remplacement pour tube tractable

**B10741** Taille unique **6,49**

Valve Boston de remplacement pour planches à pagaie Sea-Doo gonflables (B106660000, B104570000, B107240000).

- Valve Boston de remplacement pour réparer la fuite d'une valve de planche à pagaie gonflable.
- Convient aux planches à pagaie Sea-Doo (B106660000, B104570000, B107240000).



Gris charbon (07)

### Sangle de remplacement pour lunettes de conduite Sea-Doo

**448770** Taille unique **8,99 \$**

- Sangle de remplacement pour les lunettes de conduite Sea-Doo.
- 80 % tissu, 20 % plastique.



Noir (90)

### Sangle de remplacement pour lunettes Wave

**448775** Taille unique **4,99 \$**

- Sangle de remplacement pour les lunettes de soleil Sea-Doo Wave.
- 100 % néoprène.



Noir (90)

### Sangle de remplacement pour lunettes Sand et Lagoon

**448776** Taille unique **4,99 \$**

- Sangle de remplacement pour les lunettes de soleil Sea-Doo Sand et Lagoon.
- 80 % néoprène, 20 % plastique.



Noir (90)

### Sangle de remplacement pour lunettes Tide

**448822** Taille unique **4,99 \$**

- Sangle de remplacement pour les lunettes de soleil Sea-Doo Tide.
- 80 % néoprène, 20 % plastique.

Utilisez toujours la version numérique du Manuel des spécifications des produits pour obtenir les informations les plus récentes.





## Notes



## BRP réinvente la manière par laquelle tu accèdes à ton monde

Sea-Doo est l'une des nombreuses réussites de BRP, l'entreprise mondiale qui est derrière certains des produits les plus novateurs et des expériences inoubliables qui te stimulent. Parce que ce n'est pas à propos de la destination. C'est à propos du voyage. Le tien.

Découvre nos marques :

***ski-doo*** ***LYNX*** ***SEA-DOO*** ***CAN-AM*** ***ROTAX***

[www.brp.com](http://www.brp.com)





SEA-DOO.COM



MY26 297002668

UNE MARQUE DE

