



SEA-DOO®

BROCHURE 2026

ITALIANO

BRP Go!	3
Rec Lite	4
Recreation	6
Touring	8
Performance	12
Tow Sports	16
Sport Fishing	18
Sea-Doo 2026 Tabella di confronto	20
Dove siamo	26
Il programma Pilota responsabile	27

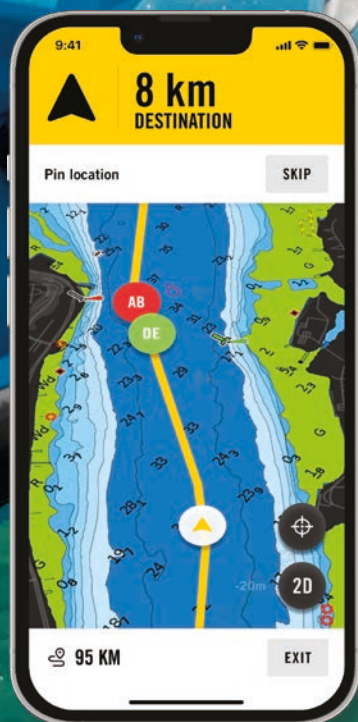
NAVIGAZIONE CON BRP GO! Migliora l'esperienza in acqua

ACCEDI A CARTE
NAUTICHE

PIANIFICA
L'USCITA

REGISTRA
L'USCITA


TROVA I
TUOI AMICI



Utilizzalo sul tuo telefono o collegato al display del tuo veicolo



SCANNERIZZA
PER SCARICARE
BRP GO!



Download on the
App Store

GET IT ON
Google Play

Rec Lite

Scambia la tua routine per un divertimento senza fine sull'acqua con una moto d'acqua Sea-Doo. Facile da pilotare ed efficiente nei consumi, la linea Rec Lite si adatta facilmente alla tua definizione di piacere.

Un nuovo
standard per
il divertimento
estivo

Accendi il divertimento e sfrutta al massimo il tuo tempo sotto il sole con una moto d'acqua Sea-Doo. Il celebre e iconico design della linea Rec Lite ti entusiasmerà e ti mostrerà perché la vita è più divertente in acqua.

Spark® - 60 / 90

Divertimento unico

CARATTERISTICHE CHIAVE



- Rotax® 900 ACE™ - 60 / 90
- Scafo Spark®
- Piattaforma leggera e divertente
- Trainabile con la maggior parte delle auto di medie dimensioni
- Fino a 2 passeggeri
- Scomparto impermeabile per cellulare
- iBR® - Intelligent Brake & Reverse
- Sistema di fissaggio LinQ™ e LinQ™ Lite




- Dazzling Blue / Vapor Blue
- Sunrise Orange e Dragon Red

Spark® Trixx™ - 90

Una spensierata monella

CARATTERISTICHE CHIAVE



- Rotax® 900 ACE™ - 90
- Scafo Spark®
- Piattaforma leggera e divertente
- Trainabile con la maggior parte delle auto di medie dimensioni
- iBR® - Intelligent Brake & Reverse
- Scomparto impermeabile per cellulare
- Sella Freestyle monoposto
- Pedane inclinate integrate
- Manubrio con montante regolabile
- VTS™ - Variable Trim System) con gamma estesa
- Poggiapiedi inclinati
- Colorazione esclusiva



- NOVITÀ Gulfstream Blue e Orange Crush
- Dragon Red e Bright White

REC LITE

ACCESSORI



Sistema audio portatile BRP 295101147

È inoltre disponibile un sistema audio portatile BRP opzionale per un'ulteriore dose di intrattenimento. Il sistema audio portatile BRP offre un suono di qualità superiore sia in acqua sia sulla terraferma e offre le modalità Concert, Ride e Home. Dotato di staffa di montaggio rinforzata.



Gavone di prua per Spark 295101148

Un gavone a prua con accesso più facile per portare a bordo più attrezzatura. Assicura facilmente il telefono cellulare e gli oggetti di valore grazie allo scomparto impermeabile per il telefono.



Supporto LinQ Lite per action camera 295101139

- Sistema di aggancio LinQ lite per foto/ videocamere.
- Fornisce ottimi punti di vista per fare foto e video.
- Offre un posizionamento a 360° ideale per filmare e scattare foto.
- Progettato per tenere i dispositivi in sicurezza.
- Fissaggio e rimozione facili e rapidi.



Telo protettivo

Questo telo da rimorchio resistente alle intemperie protegge la moto d'acqua durante il rimessaggio e il trasporto su rimorchio.

- Realizzato in robusta tela di poliestere tinta in massa, resistente ai raggi UV.
- La morbida fodera interna non rovina i pannelli.

RECREATION

Le moto d'acqua Sea-Doo sono realizzate pensando al pilota: con un vano portaoggetti extra per tutte le tue esigenze, la gamma Recreation (divertimento) pone la praticità al primo posto. Riteniamo che le lunghe giornate di divertimento in famiglia debbano essere accessibili a tutti gli amanti dell'acqua.



Una divertente
rivoluzione sotto
il sole

Sei pronto a nuotare nella felicità e nel comfort extra? La gamma Recreation di Sea-Doo è qui per aiutare te e tutta la tua famiglia a ottenere di più da ogni uscita di quest'estate: più divertimento, più equipaggiamento, più ricordi!

GTI™ SE 170

Ulteriore praticità e comfort per le giornate di divertimento in famiglia

CARATTERISTICHE CHIAVE

8888

- Rotax® 1630 ACE™ - 170
- Scafo GTI™
- Sistema audio Premium BRP (opzionale su Teal Blue/Manta Green)
- iBR® - Intelligent Brake & Reverse
- Variable Trim System (VTS™)
- Modalità Slow / Regolatore di velocità
- Scaletta di imbarco
- Due opzioni di colore



- NOVITÀ Eclipse Black e Laguna Green
- Teal Blue e Manta Green

GTI™ 130

Stile, stabilità e un po' di autentico divertimento

CARATTERISTICHE CHIAVE

8888

- Rotax® 1630 ACE™ - 130
- Scafo GTI™
- iBR® - Intelligent Brake & Reverse
- Ampia piattaforma bagno con sistema di aggancio LinQ™
- Sella Ergolock in due parti
- Ampio gavone di prua
- Scomparto impermeabile per cellulare



- Bright White e Neo Mint

ACCESSORI

RECREATION



Kit Platinum Audio System da 80 W 295101459

- Due altoparlanti da 80 W per un audio estremamente pulito, anche durante la navigazione.
- Digital Signal Processing (DSP) avanzato che ottimizza la qualità del suono.
- Impianto audio completamente integrato, con connettività Bluetooth.
- Tastierino di controllo sull'altoparlante sinistro per una rapida e semplice selezione del brano e regolazione del volume.
- Totalmente impermeabile.
- Consente di ascoltare la musica anche a motore spento.



Borsa impermeabile LinQ da 30 L 295101364

- Capacità di carico di 30 L.
- Si installa in pochi secondi con il sistema di aggancio LinQ che non richiede l'utilizzo di attrezzi.
- Ideale per tenere gli oggetti essenziali al sicuro e all'asciutto durante le tue avventure.
- Offre una zip a tenuta stagna (Tizip®).
- Include una tracolla per ulteriore praticità.
- Dimensioni: Lungh. 32 cm x Largh. 37 cm x Alt. 25 cm.



Ancora a picco 295101255

- Cima da 7,62 m.
- Può essere utilizzata su sabbia, argilla e nei laghi.
- Indicatore di profondità sull'ancora.
- Delicata su mani/piedi quando la si fissa.
- Facile da utilizzare e da pulire.
- Leggera, si adatta comodamente al gavone di prua della moto d'acqua.
- Borsa per il trasporto inclusa.



Telo protettivo

Questo telo da rimorchio resistente alle intemperie protegge la moto d'acqua durante il rimessaggio e il trasporto su rimorchio.

- Realizzato in robusta tela di poliestere tinta in massa, resistente ai raggi UV.
- La morbida fodera interna non rovina i pannelli.

Touring

Quest'estate fai delle acque aperte il tuo regno con la linea Touring di Sea-Doo. Se vuoi dominare le onde, queste moto d'acqua sono facili da gestire, piene di potenza e sufficientemente stabili per liberare l'esploratore che è in te



Ti meriti un trattamento da VIP

Quest'estate, sentiti a casa sull'acqua con la migliore cruiser Sea-Doo. Definendo il nuovo standard in fatto di divertimento e comfort, questa moto d'acqua è un vero e proprio veicolo a cinque stelle

Explorer Pro®

La compagna perfetta per ogni avventura

CARATTERISTICHE CHIAVE



- Rotax® 1630 ACE™ - 170 / 230
- Scafo ST3™
- NOVITÀ Display touchscreen 10,25" con BRP Connect
- Sistema audio BRP Premium
- iDF - Sistema di pompa Intelligent Debris-Free
- Parabrezza Touring
- Manopole rinforzate
- Montante regolabile per manubrio
- Sella Explorer Touring e protezioni per le ginocchia
- Poggipiedi per falchetta
- Portapacchi multiplo LinQ™
- Borsa LinQ™ Explorer
- Estensione della plancetta di poppa
- Ammortizzatore idraulico di virata



● Iceland Grey

GTX⁺

Comfort, controllo e potenza sono sempre pieni di stile.

CARATTERISTICHE CHIAVE



- Rotax® 1630 ACE™ - 170 / 230
- Scafo ST3™
- iDF - Sistema di pompa Intelligent Debris-Free
- iBR® - Intelligent Brake & Reverse
- Variable Trim System (VTS™)
- Sistema di fissaggio LinQ™
- Scaletta di imbarco
- Gavone di prua con accesso diretto
- Scomparto impermeabile per cellulare
- Pacchetto Tech (di serie su Gulfstream Blue Premium): Sistema audio premium BRP, display panoramico a colori da 7,8", porta USB



● Blue Abyss e Gulfstream Blue

*GTX è un marchio registrato di Castrol Limited utilizzato su licenza

TOURING

ACCESSORI



Borsa impermeabile LinQ da 50 L - 295101365

- Capacità di carico di 50 L.
- Si installa in pochi secondi con il sistema di accessori LinQ che non richiede l'utilizzo di attrezzi.
- Ideale per tenere gli oggetti essenziali al sicuro e all'asciutto durante le tue avventure.
- Offre una zip a tenuta stagna (Tizip®).
- Include una tracolla per ulteriore praticità.
- Dimensioni: Lungh. 56 cm x Largh. 37 cm x Alt. 25 cm.



Telo protettivo


Questo telo da rimorchio resistente alle intemperie protegge la moto d'acqua durante il rimessaggio e il trasporto su rimorchio.

- Realizzato in robusta tela di poliestere tinta in massa, resistente ai raggi UV.
- La morbida fodera interna non rovina i pannelli.



Kit Platinum Audio System da 80 W 295101458

- Due altoparlanti da 80 W per un audio estremamente pulito, anche durante la navigazione.
- Digital Signal Processing (DSP) avanzato che ottimizza la qualità del suono.
- Impianto audio completamente integrato, con connettività Bluetooth.
- Tastierino di controllo sull'altoparlante sinistro per una rapida e semplice selezione del brano e regolazione del volume.
- Totalmente impermeabile.
- Consente di ascoltare la musica anche a motore spento.



Parabrezza Touring - 295101017

- Protezione dal vento e dagli schizzi delle onde con parabrezza da 58 cm.
- Perfettamente integrato con struttura termoformata per una visione cristallina.
- Include supporto per il parabrezza, borsa e chiave a brugola per facile trasporto e installazione.

Touring



Goditi il sole

Quest'estate, sentiti a casa sull'acqua con la migliore cruiser Sea-Doo. Definendo il nuovo standard in fatto di divertimento e comfort, questa moto d'acqua è un vero e proprio veicolo a cinque stelle

GTX[†] Limited 325

TOURING

La compagna perfetta per ogni avventura

CARATTERISTICHE CHIAVE



- Rotax® 1630 ACE™ - 325
- Scafo ST3™
- Sistema audio BRP Premium
- iDF - Sistema di pompa Intelligent DebrisFree
- Gavone di prua con accesso diretto
- Display touchscreen da 10,25" con BRP GO!
- 2 bitte a scomparsa
- Ammortizzatore idraulico di virata
- Porta USB
- Telo per moto d'acqua
- Protezioni per le ginocchia
- Colorazioni esclusive e molto altro



- ☒ Teal Metallic
- ☐ White Pearl Premium

ACCESSORI



Aggiornamento per Platinum Audio System da 80 W

- Due altoparlanti da 80 W per un audio estremamente pulito, anche durante la navigazione.
- Digital Signal Processing (DSP) avanzato che ottimizza la qualità del suono.
- Impianto audio completamente integrato, con connettività Bluetooth.
- Tastierino di controllo sull'altoparlante sinistro per una rapida e semplice selezione del brano e regolazione del volume.
- Totalmente impermeabile.
- Consente di ascoltare la musica anche a motore spento.

295101512



Parabrezza Touring

- Protezione dal vento e dagli schizzi delle onde con parabrezza da 58 cm.
- Perfettamente integrato con struttura termoformata per una visione cristallina.
- Include supporto per il parabrezza, borsa e chiave a brugola per facile trasporto e installazione.

295101017



Refrigeratore LinQ da 20 L

Fissaggio LinQ per trasporto rapido, semplice e sicuro.

- Si blocca in posizione con un solo quarto di giro.
- Isolamento di alta qualità per una perfetta conservazione del ghiaccio.
- Mantiene il ghiaccio per 5 giorni.

295101257



Telo protettivo

Questo telo da rimorchio resistente alle intemperie protegge la moto d'acqua durante il rimessaggio e il trasporto su rimorchio.

- Realizzato in robusta tela di poliestere tinta in massa, resistente ai raggi UV.
- La morbida fodera interna non rovina i pannelli.

Performance

Asseconda la tua voglia di adrenalina con una belva Sea-Doo della gamma Performance (prestazioni). Con un'accelerazione rapida, potenza a volontà e handling preciso, le nostre moto d'acqua offrono a tutti la potenza premium.



Benvenuto dove più ti senti vivo

In un mondo di possibilità, scegli il coraggio e l'audacia. Con caratteristiche all'avanguardia, queste moto d'acqua Sea-Doo scateneranno immediatamente le emozioni.

GTR™ 230

Potenza e prestazioni accessibili

CARATTERISTICHE CHIAVE



- Rotax® 1630 ACE™ - 230
- Scafo GTI™
- Variable Trim System (VTS™)
- Ampio gavone di prua
- Scomparto impermeabile per cellulare
- Sistema di fissaggio LinQ™



Eclipse Black e Reef Blue

GTR™-X® 300

Prestazioni e valore elevati

CARATTERISTICHE CHIAVE



- Rotax® 1630 ACE™ - 300
- Scafo GTI™
- Variable Trim System (VTS™) esteso
- Ampio gavone di prua
- Scomparto impermeabile per cellulare
- Sistema di fissaggio LinQ™
- Pedane inclinate
- Girante inossidabile lucidata
- Manubrio basso da competizione
- Sella da competizione Ergolock™ in due parti



Eclipse Black e Deep Marsala

PERFORMANCE

ACCESSORI



Kit Platinum Audio System da 80 W - 295101459

- Due altoparlanti da 80 W per un audio estremamente pulito, anche durante la navigazione.
- Digital Signal Processing (DSP) avanzato che ottimizza la qualità del suono.
- Impianto audio completamente integrato, con connettività Bluetooth.
- Tastierino di controllo sull'altoparlante sinistro per una rapida e semplice selezione del brano e regolazione del volume.
- Totalmente impermeabile.
- Consente di ascoltare la musica anche a motore spento.



Ancora a picco - 295101255

- Cima da 7,62 m.
- Può essere utilizzata su sabbia, argilla e nei laghi.
- Indicatore di profondità sull'ancora.
- Delicata su mani/piedi quando la si fissa.
- Facile da utilizzare e da pulire.
- Leggera, si adatta comodamente al gavone di prua della moto d'acqua.
- Borsa per il trasporto inclusa.

NOVITÀ Refrigeratore da 20 L - 295101257



Sella Ergolock™ R Racing per GTR-X - 295101463

- Sella Ergolock™ ad alte prestazioni compatibile con GTR-X.
- La sella regolabile sostiene comodamente il pilota durante l'accelerazione e lo ancora durante le virate.
- 13 cm di regolazione per adattarsi a tutti i piloti.
- Non sono necessari utensili per l'installazione.
- Stessa sella della RXP-X.



Telo protettivo

Questo telo da rimorchio resistente alle intemperie protegge la moto d'acqua durante il rimessaggio e il trasporto su rimorchio.

- Realizzato in robusta tela di poliestere tinta in massa, resistente ai raggi UV.
- La morbida fodera interna non rovina i pannelli.

Performance

Scopri le caratteristiche ispirate alle gare per dominare un giro di boa, nonché la tecnologia avanzata e la convenienza per le esplorazioni in mare aperto. Ciascun modello Performance (prestazioni) offre opzioni di motori Rotax dinamici per aggiungere una dose extra di adrenalina.



Assorbi tutto

L'apice delle prestazioni di gara per moto d'acqua per piloti che intendono spingere i propri limiti quanto quelli del mezzo.

RXP[®]-X[®] 325

Moto d'acqua ad alte prestazioni pronta per le gare: reinventata.

CARATTERISTICHE CHIAVE



- Rotax[®] 1630 ACE™ - 325
- Scafo T3-R™
- Launch Control
- Sella Ergolock™ R da competizione
- Manubrio basso da competizione
- Doppie pedane inclinate per vano piedi
- X-sponson
- Girante inossidabile lucidata
- Cofano in fibra di carbonio
- Ammortizzatore idraulico di virata
- Pacchetto Tech (sul modello Gulfstream Blue Premium): Sistema audio premium BRP, display touchscreen da 10,25" con BRP Connect e porta USB



- NOVITÀ Gulfstream Blue Premium
- Ice Metal e Manta Green

RXT[®]-X[®] 325

Il massimo delle prestazioni offshore per una moto d'acqua.

CARATTERISTICHE CHIAVE



- Rotax[®] 1630 ACE™ - 325
- Scafo ST3™
- NOVITÀ Display touchscreen 10,25" con BRP Connect
- Launch Control
- Manubrio basso da competizione
- Sella da competizione Ergolock™ in due parti
- Manubrio inclinabile
- Pedane inclinate sull'intera lunghezza
- X-sponson
- Sistema audio BRP Premium
- Ammortizzatore idraulico di virata
- Girante inossidabile lucidata



- NOVITÀ Gulfstream Blue Premium
- Ice Metal e Manta Green

PRESTAZIONI

ACCESSORI



Kit Platinum Audio System da 80 W - 295101459

- Due altoparlanti da 80 W per un audio estremamente pulito, anche durante la navigazione.
- Digital Signal Processing (DSP) avanzato che ottimizza la qualità del suono.
- Impianto audio completamente integrato, con connettività Bluetooth.
- Tastierino di controllo sull'altoparlante sinistro per una rapida e semplice selezione del brano e regolazione del volume.
- Totalmente impermeabile.
- Consente di ascoltare la musica anche a motore spento.



Ancora a picco - 295101255

- Cima da 7,62 m.
- Può essere utilizzata su sabbia, argilla e nei laghi.
- Indicatore di profondità sull'ancora.
- Delicata su mani/piedi quando la si fissa.
- Facile da utilizzare e da pulire.
- Leggera, si adatta comodamente al gavone di prua della moto d'acqua.
- Borsa per il trasporto inclusa.



Aggiornamento Platinum Audio System da 80 W - 295101512

- Due altoparlanti da 80 W per un audio estremamente pulito, anche durante la navigazione.
- Digital Signal Processing (DSP) avanzato che ottimizza la qualità del suono.
- Impianto audio completamente integrato, con connettività Bluetooth.
- Tastierino di controllo sull'altoparlante sinistro per una rapida e semplice selezione del brano e regolazione del volume.
- Totalmente impermeabile.
- Consente di ascoltare la musica anche a motore spento.



Telo protettivo

Questo telo da rimorchio resistente alle intemperie protegge la moto d'acqua durante il rimessaggio e il trasporto su rimorchio.

- Realizzato in robusta tela di poliestere tinta in massa, resistente ai raggi UV.
- La morbida fodera interna non rovina i pannelli.

Tow Sports

Board o skate, questa moto d'acqua Sea-Doo Tow Sports (sport da traino) è uno dei veicoli fra i veicoli più stabili ed emozionanti in circolazione, con spazio di carico a volontà! Dai una marcia in più ai tuoi sport acquatici con una moto d'acqua dotata di una serie di accessori per il traino.



Infrangi la
barriera del
divertimento

Gli sport acquatici assumono tutto il loro significato quando sei in sella a una moto d'acqua Sea-Doo. Con molto spazio in più per prepararti alla prossima uscita, questo modello per Tow Sports ti consentirà di trainare come mai prima d'ora e ti faranno apprezzare ogni momento!

Wake™ Pro 230

TOW SPORTS

Stabilità, potenza e musica per un traino da professionisti.

CARATTERISTICHE CHIAVE



- Rotax® 1630 ACE™ - 230
- Scafo ST3™
- NOVITÀ Display touchscreen 10,25" con BRP Connect
- Sistema audio BRP Premium
- iDF - Sistema di pompa Intelligent Debris-Free
- iBR® - Intelligent Brake & Reverse
- Comparto impermeabile per cellulare
- Gavone di prua con accesso diretto
- Scaletta di imbarco
- Pilone retrattile LinQ per sci nautico
- Modalità Ski basata sulla velocità
- Supporto rimovibile per wakeboard
- Grafiche Wake™



 Sand e Dazzling Blue

ACCESSORI



Borsa impermeabile da 10 L

- Borsa impermeabile.
- Realizzata in fibre di poliestere rivestite in PVC antiforatura.
- Fondo rinforzato.

269502121



Aggiornamento per Platinum Audio System da 80 W

- Due altoparlanti da 80 W per un audio estremamente pulito, anche durante la navigazione.
- Digital Signal Processing (DSP) avanzato che ottimizza la qualità del suono.
- Impianto audio completamente integrato, con connettività Bluetooth.
- Tastierino di controllo sull'altoparlante sinistro per una rapida e semplice selezione del brano e regolazione del volume.
- Totalmente impermeabile.
- Consente di ascoltare la musica anche a motore spento.

295101512



Imbottitura di sicurezza

- Protegge i passeggeri da eventuali colpi di frusta della cima di traino e mantiene quest'ultima a distanza dalle giranti.
- Schiuma espansa a celle chiuse ricoperta in nylon resistente.

295100662



Telo protettivo

- Questo telo da rimorchio resistente alle intemperie protegge la moto d'acqua durante il rimessaggio e il trasporto su rimorchio.
- Realizzato in robusta tela di poliestere tinta in massa, resistente ai raggi UV.
 - La morbida fodera interna non rovina i pannelli.

Sport Fishing

Occhi aperti! I modelli Sea-Doo per la pesca sportiva elevano la pesca sportiva ad alte prestazioni a nuovi livelli. Unisciti all'esclusivo club di pescatori che amano la pesca tanto quanto l'uscita per arrivare a destinazione.

Vinci sempre nella pesca

Sea-Doo offre ai pescatori di tutti i tipi un nuovo modo di pescare. Grazie alle versatili funzioni specifiche per la pesca degne di un'imbarcazione da pesca, quali refrigeratori per il pescato o portacanne, GPS e Fish Finder Garmin[®], queste stabili moto d'acqua permettono di tenere le esche e i pesci sempre a portata di mano.

FishPro™ Sport 170

SPORT FISHING

Stabilità, potenza e musica per un traino da professionisti.

CARATTERISTICHE CHIAVE



- Rotax® 1630 ACE™ - 170
- Scafo ST3™
- iDF - Sistema di pompa Intelligent Debris-Free
- GPS GARMIN® 7" con Fish Finder e tastierino
- 5 portacanne da pesca
- Estensione della plancetta di poppa con LinQ™
- Refrigeratore LinQ™ da 51 L per il pescato
- Poggiatesta angolati per falchetta
- Gavone di prua con organizer e accesso diretto



Bianco e Gulfstream Blue

ACCESSORI



Kit Platinum Audio System da 80 W

- Due altoparlanti da 80 W per un audio estremamente pulito, anche durante la navigazione.
- Digital Signal Processing (DSP) avanzato che ottimizza la qualità del suono.
- Impianto audio completamente integrato, con connettività Bluetooth.
- Tastierino di controllo sull'altoparlante sinistro per una rapida e semplice selezione del brano e regolazione del volume.
- Totalmente impermeabile.
- Consente di ascoltare la musica anche a motore spento.

295101458



Parabrezza Touring

- Protezione dal vento e dagli schizzi delle onde con parabrezza da 58 cm.
- Perfettamente integrato con struttura termoformata per una visione cristallina.
- Include supporto per il parabrezza, borsa e chiave a brugola per facile trasporto e installazione.

295101017



Telo protettivo

Questo telo da rimorchio resistente alle intemperie protegge la moto d'acqua durante il rimessaggio e il trasporto su rimorchio.

- Realizzato in robusta tela di poliestere tinta in massa, resistente ai raggi UV.
- La morbida fodera interna non rovina i pannelli.

Pesca responsabile



Sii rispettoso

Come membro della comunità di pescatori Sea-Doo, è tua responsabilità rispettare gli altri pescatori e diportisti in modo che i corsi d'acqua rimangano aperti per la pesca. Unisciti a noi nel rappresentare un grande portavoce per questo sport!



Attieniti alle norme per pesca e nautica

Questo è uno degli aspetti più importanti ai quali dobbiamo prestare attenzione come pescatori. Ogni regione ha i propri regolamenti: è tua responsabilità leggerli, comprenderli e seguirli.



Non pescare in prossimità di aree balneari e spiagge

Non pescare in prossimità di aree balneari pubbliche e private e spiagge per evitare di lasciare esche affilate nelle aree ricreative.



Maneggia i pesci con cura e rilasciali rapidamente

Se catturi e rilasci, maneggia i pesci con delicatezza e rilasciali il prima possibile. Non trattenerli troppo a lungo fuori dall'acqua e accertati di tenerli in posizione orizzontale quando li fotografhi.



Drena e pulisci la moto d'acqua dopo ogni uscita

Spostarsi su corsi d'acqua differenti è un modo per godersi la pesca, ma ciò può portare a conseguenze indesiderate, in particolare l'introduzione di specie invasive. Rimuovi la vegetazione dalla tua Sea-Doo, puliscila dal fango e drena la sentina, il refrigeratore e qualsiasi altra area che possa contenere acqua. Considera inoltre la possibilità di asciugare e disinfettare la tua moto d'acqua per essere sicuro sia pronta per la prossima uscita.



Raccogli i rifiuti





Fai la tua parte per mantenere le acque pulite per tutti.



Pesca prestando attenzione all'impronta di carbonio

La tua Sea-Doo è dotata di modalità ECO®, la quale limita automaticamente la potenza del motore in modo che questo funzioni nel modo più efficiente. In questo modo si risparmia carburante e si riducono le emissioni.

Tabella di confronto

	Rec Lite			
	Spark®		Spark® Trixx™	
	Divertimento unico.		Una monella spensierata.	
Modello	Spark biposto - 60		SPARK® TRIXX™ per 1 - 90	
			SPARK® TRIXX™ per 3 - 90	
				
Colori	Sunrise Orange / Dragon Red		NOVITÀ Gulfstream Blue / Orange Crush	
				
	Dazzling Blue / Vapor Blue		Dragon Red / Bright White	
	CARATTERISTICHE CHIAVE			
	<ul style="list-style-type: none">• Rotax® 900 ACE™ - 60 / 90• Scafo Spark®• Piattaforma leggera e divertente• Trainabile con la maggior parte delle auto di medie dimensioni• Fino a 2 passeggeri• Scomparto impermeabile per cellulare• iBR® - Intelligent Brake & Reverse• Integrazione LinQ™ e LinQ Lite™• Sistema audio portatile BRP (opzionale)		<ul style="list-style-type: none">• Rotax® 900 ACE™ - 90• Scafo Spark®• Piattaforma leggera e divertente• Trainabile con la maggior parte delle auto di medie dimensioni• Fino a 3 passeggeri• Scomparto impermeabile per cellulare• iBR® - Intelligent Brake & Reverse• Sella Freestyle monoposto• Pedane inclinate integrate• Sistema audio portatile BRP (opzionale)• Manubrio con montante regolabile• VTS™ (Variable Trim System) con ampiezza estesa• Pedane inclinate	
	CAPACITÀ			
Occupanti	2	2	Fino a 2 passeggeri con sedile passeggero accessorio	3
Capacità di carico	160 kg	160 kg	160 kg	225 kg
Carburante	30 L		30 L	
Spazio di carico totale	44,7 L*		44,7 L*	
	MOTORE ROTAX			
Motore Rotax®	900 ACE™ - 60	900 ACE™ - 90	900 ACE™ - 90	
Sistema di aspirazione	Aspirazione naturale		Aspirazione naturale	
Cilindrata	899 cc		899 cc	
Raffreddamento	Sistema di raffreddamento a ciclo chiuso (CLCS)		Sistema di raffreddamento a ciclo chiuso (CLCS)	
Sistema di retromarcia	iBR® elettronico **		iBR® elettronico**	
Tipo di carburante	95 ottani		95 ottani	
Sistema di accelerazione	iTC™ (Intelligent Throttle Control)		iTC™ (Intelligent Throttle Control)	
Sistema di scarico	Sistema D-Sea-Bel™		Sistema D-Sea-Bel™	
	Totale, compreso il gavone di prua opzionale			

Totale, compreso il gavone di prua opzionale

**Freno elettronico, folle e retromarcia.

	Recreation		Tow Sports
	GTI™	GTI™ SE	Wake™ Pro
Modello	Stile, stabilità e un po' di autentico divertimento. GTI™ 130	Ulteriore praticità e comfort per le giornate di divertimento in famiglia. GTI™ SE 170	Stabilità, potenza e musica per un traino da professionisti. WAKE™ PRO 230
Colori	 Bright White / Neo Mint	 NOVITÀ Eclipse Black / Laguna Green  Teal Blue / Manta Green	 Sand / Dazzling Blue
CARATTERISTICHE CHIAVE			
	<ul style="list-style-type: none"> • Rotax® 1630 ACE™ - 130 • Scafo GTI™ • iBR* (Intelligent Brake & Reverse)* • Ampia piattaforma bagno con sistema di aggancio LinQ™ • Sella Ergolock™ in due parti • Ampio gavone di prua • Scomparto impermeabile per cellulare 	WHAT'S NEW <ul style="list-style-type: none"> • iDF - Sistema Intelligent Debris-Free <ul style="list-style-type: none"> • Rotax® 1630 ACE™ - 170 • Scafo GTI™ • Sistema audio Premium BRP (opzionale su Blu Teal/Verde Manta) • iBR* (Intelligent Brake & Reverse)* • Variable Trim System (VTS™) • Modalità Slow / Regolatore di velocità • Scaletta di imbarco 	WHAT'S NEW <ul style="list-style-type: none"> • Display touchscreen da 10,25" con BRP Connect <ul style="list-style-type: none"> • Rotax® 1630 ACE™ - 230 • Scafo ST3™ • Sistema audio premium BRP • iDF - Sistema di pompa Intelligent Debris-Free • iBR* - Intelligent Brake & Reverse* • Scomparto impermeabile per cellulare • Gavone di prua con accesso diretto • Scaletta di imbarco • Pilone retrattile LinQ per sci nautico • Modalità Ski basata sulla velocità • Supporto rimovibile per tavole • Grafiche Wake™
CAPACITÀ			
Occupanti	3	3	3
Capacità di carico	272 kg	272 kg	272 kg
Carburante	70 L	70 L	70 L
Spazio di carico totale	152,8 L	152,8 L	98,9 L
MOTORE ROTAX			
Motore Rotax®	1630 ACE™ - 130	1630 ACE™ - 170	1630 ACE™ - 230
Sistema di aspirazione	Aspirazione naturale	Aspirazione naturale	Sovralimentato con intercooler esterno
Cilindrata	1.630 cc	1.630 cc	1.630 cc
Raffreddamento	Sistema di raffreddamento a ciclo chiuso (CLCS)	Sistema di raffreddamento a ciclo chiuso (CLCS)	Sistema di raffreddamento a ciclo chiuso (CLCS)
Sistema di retromarcia	iBR®* elettronico	iBR®* elettronico	iBR®* elettronico
Tipo di carburante	95 ottani	95 ottani	95 ottani
Sistema di accelerazione	iTC™ (Intelligent Throttle Control)	iTC™ (Intelligent Throttle Control)	iTC™ (Intelligent Throttle Control)
Sistema di scarico	Sistema D-Sea-Bel™	Sistema D-Sea-Bel™	Sistema D-Sea-Bel™


*Freno elettronico, folle e retromarcia.

Modello	Touring				
	Explorer Pro®		GTX†		GTX† Limited
	La compagna perfetta per ogni avventura		Comfort, controllo e potenza sono sempre con stile.		Lo standard per prestazioni touring.
	EXPLORER PRO® 170 EXPLORER PRO® 230		GTX† 170 GTX† 230		GTX† LIMITED 325
Colori					
	Iceland Grey		Blue Abyss / Gulfstream Blue		White Pearl Premium
					
	Teal Metallic				
CARATTERISTICHE CHIAVE					
WHAT'S NEW	• Display touchscreen da 10,25" con BRP Connect		• Rotax® 1630 ACE™ - 170 / 230		• Rotax® 1630 ACE™ - 325
	• Rotax® 1630 ACE™ - 170 / 230		• Scafo ST3™		• Scafo ST3™
	• Sistema audio premium BRP		• iDF - Sistema di pompa Intelligent Debris-Free		• Sistema audio premium BRP
	• iDF - Sistema di pompa Intelligent Debris-Free		• iBR® - Intelligent Brake & Reverse*		• iDF - Sistema di pompa Intelligent Debris Free
	• Parabrezza Touring		• Variable Trim System (VTS™)		• Gavone di prua con accesso diretto
	• Manopole rinforzate		• Sistema di fissaggio LinQ™		• Display touchscreen da 10,25" con BRP GO!
	• Montante regolabile per manubrio		• Scaletta di imbarco		• 2 bitte a comparsa
	• Sella Explorer Touring e protezioni per le ginocchia		• Gavone di prua con accesso diretto		• Ammortizzatore idraulico dello sterzo
	• Poggiapiedi sulla falchetta		• Scomparto impermeabile per cellulare		• Porta USB
	• Portapacchi multiplo LinQ™		• Pacchetto Tech (di serie su Blu Gulfstream Premium): Sistema audio premium BRP, display panoramico a colori da 7,8", porta USB		• Telo per moto d'acqua
	• Borsa LinQ™ Explorer		• Sistema audio premium BRP (di serie su Blu Gulfstream Premium)		• Protezioni per le ginocchia
	• Estensione della piattaforma di poppa				• Colorazioni esclusive e molto altro
	• Ammortizzatore idraulico di virata				
	CAPACITÀ				
Occupanti	3		3		3
Capacità di carico	273 kg		273 kg		273 kg
Carburante	70 L		70 L		70 L
Spazio di carico totale	198,9 L*		98,9 L		98,9 L
MOTORE ROTAX					
Motore Rotax®	1630 ACE™ - 170		1630 ACE™ - 230		1630 ACE™ - 325
Sistema di aspirazione	Aspirazione naturale		Sovralimentato con intercooler esterno		Sovralimentato con intercooler esterno
Cilindrata	1.630 cc		1.630 cc		1.630 cc
Raffreddamento	Sistema di raffreddamento a ciclo chiuso (CLCS)		Sistema di raffreddamento a ciclo chiuso (CLCS)		Sistema di raffreddamento a ciclo chiuso (CLCS)
Sistema di retromarcia	iBR®** elettronico		iBR®* elettronico*		iBR®* elettronico*
Tipo di carburante	95 ottani		95 ottani		98 ottani
Sistema di accelerazione	iTC™ (Intelligent Throttle Control)		iTC™ (Intelligent Throttle Control)		iTC™ (Intelligent Throttle Control)
Sistema di scarico	Sistema D-Sea-Bel™		Sistema D-Sea-Bel™		Sistema D-Sea-Bel™
*La capacità di carico totale include la borsa LinQ™ Explorer					

*La capacità di carico totale include la borsa LinQ™ Explorer



**Freno elettronico, folle e retromarcia.

†GTX is a trademark of Castrol Limited used under license

Modello	Sport Fishing
	FishPro™ Sport 170
	Scoprite una nuova prospettiva di pesca sportiva con il veicolo stabile e versatile che ha dato inizio a tutto.
Colori	FISHPRO™ Sport 170
	
	White & Gulfstream Blue
CARATTERISTICHE CHIAVE	
<ul style="list-style-type: none"> • Rotax® 1630 ACE™ - 170 • Scafo ST3™ • iDF - Sistema di pompa Intelligent Debris-Free • GPS GARMIN® 7" con Fish Finder e tastierino • 5 portacanne da pesca • Estensione della piattaforma di poppa con LinQ™ • Refrigeratore LinQ™ da 51 L per il pescato • Poggiapiedi angolati sulla falchetta • Gavone di prua con organizer e accesso diretto 	
CAPACITÀ	
Occupanti	3
Capacità di carico	273 kg
Carburante	70 L
Spazio di carico totale	149,9 L*
MOTORE ROTAX	
Motore Rotax®	1630 ACE™ - 170
Sistema di aspirazione	Aspirazione naturale
Cilindrata	1.630 cc
Raffreddamento	Sistema di raffreddamento a ciclo chiuso (CLCS)
Sistema di retromarcia	iBR®** elettronico
Tipo di carburante	95 ottani
Sistema di accelerazione	iTC™ (Intelligent Throttle Control)
Sistema di s carico	Sistema D-Sea-Bel™

*La capacità di carico totale include il refrigeratore LinQ™ per il pescato

**Freno elettronico, folle e retromarcia.

Performance				
	GTR™	GTR™-X®	RXP®-X®	RXT®-X®
Modello	Potenza e prestazioni accessibili. GTR™ 230	Prestazioni e valore elevati GTR™-X® 300	Moto d'acqua ad alte prestazioni pronta per le gare: riprogettata. RXP®-X® 325	Il massimo delle prestazioni offshore per una moto d'acqua. RXT®-X® 325
Colori	 Eclipse Black / Reef Blue	 Eclipse Black / Deep Marsala	 NOVITÀ Gulfstream Blue Premium  Ice Metal / Manta Green	 NOVITÀ Gulfstream Blue Premium  Ice Metal / Manta Green
CARATTERISTICHE CHIAVE				
	<ul style="list-style-type: none"> • Rotax® 1630 ACE™ - 230 • Scafo GTI™ • Variable Trim System (VTS™) • Ampio gavone di prua • Scomparto impermeabile per cellulare • Sistema di fissaggio LinQ™ 	<ul style="list-style-type: none"> • Rotax® 1630 ACE™ - 300 • Scafo GTI™ • Variable Trim System (VTS™) esteso • Ampio gavone di prua • Scomparto impermeabile per cellulare • Sistema di fissaggio LinQ™ • Pedane inclinate • Girante lucida in acciaio inox • Manubrio basso da competizione • Sella da competizione Ergolock™ in due parti 	WHAT'S NEW <ul style="list-style-type: none"> • Display touchscreen da 10,25" con BRP Connect (di serie su Blu Gulfstream Premium) • Rotax® 1630 ACE™ - 325 • Scafo T3-R™ • Launch Control • Sella Ergolock™ R da competizione • Manubrio basso da competizione • Doppie pedane inclinate • X-Sponson • Girante lucida in acciaio inox • Cofano in fibra di carbonio • Ammortizzatore idraulico dello sterzo • Pacchetto Tech (sul modello Blu Gulfstream Premium): Sistema audio premium BRP, display touchscreen da 10,25" con BRP Connect e porta USB 	WHAT'S NEW <ul style="list-style-type: none"> • Display touchscreen da 10,25" con BRP Connect • Rotax® 1630 ACE™ - 325 • Scafo ST3™ • Launch Control • Manubrio basso da competizione • Sella da competizione Ergolock™ in due parti • Manubrio inclinabile • Pedane inclinate sull'intera lunghezza • X-Sponson • Sistema audio premium BRP • Ammortizzatore idraulico di virata • Girante lucida in acciaio inox
CAPACITÀ				
Occupanti	3	3	1 (fino a 2 piloti con sedile passeggero accessorio)	3
Capacità di carico	273 kg	273 kg	182 kg	273 kg
Carburante	70 L	70 L	70 L	70 L
Spazio di carico totale	152,8 L	152,8 L	153,7 L	98,9 L
MOTORE ROTAX				
Motore Rotax®	1630 ACE™ - 230	1630 ACE™ - 300	1630 ACE™ - 325	1630 ACE™ - 325
Sistema di aspirazione	Sovralimentato con intercooler esterno	Sovralimentato con intercooler esterno	Sovralimentato con intercooler esterno	Sovralimentato con intercooler esterno
Cilindrata	1.630 cc	1.630 cc	1.630 cc	1.630 cc
Raffreddamento	Sistema di raffreddamento a ciclo chiuso (CLCS)	Sistema di raffreddamento a ciclo chiuso (CLCS)	Sistema di raffreddamento a ciclo chiuso (CLCS)	Sistema di raffreddamento a ciclo chiuso (CLCS)
Sistema di retromarcia	iBR®* elettronico	iBR®* elettronico	iBR®* elettronico	iBR®* elettronico
Tipo di carburante	95 ottani	98 ottani	98 ottani	98 ottani
Sistema di accelerazione	iTC™ (Intelligent Throttle Control)	iTC™ (Intelligent Throttle Control)	iTC™ (Intelligent Throttle Control)	iTC™ (Intelligent Throttle Control)
Sistema di scarico	Sistema D-Sea-Bel™	Sistema D-Sea-Bel™	Sistema D-Sea-Bel™	Sistema D-Sea-Bel™

*Freno elettronico, folle e retromarcia.

UNISCITI AL CIRCOLO



SEA-DOO®

Dove siamo



CONFIGURA LA TUA
sea-doo.com/customise-your-own



SOCIAL MEDIA
Utilizza **#SeaDooLife** e il tag **@SeaDoo** per i
tuoi post sui social media per condividere le
tue avventure



TROVA UN CONCESSIONARIO
sea-doo.com/find-a-dealer

SEA-DOO®



RESPONSIBLE
RIDER

A BRP PROGRAM

Il programma Pilota responsabile consiste nell'essere attenti quando si esce e tenere sempre presenti la sicurezza, il rispetto delle regole di navigazione e l'ambiente: sull'oceano, su un lago o su un fiume.

Insieme, possiamo mantenere viva l'emozione!



Scansiona il codice QR per
entrare a far parte della
comunità di piloti responsabili!



Utilizza sempre giubbotto di salvataggio, pantaloncini in neoprene e cordoncino di sicurezza



Resta fuori dalle zone soggette a restrizioni



Non navigare in modo spericolato



Attieniti ai limiti di velocità



Mantieni una distanza di sicurezza da persone e imbarcazioni



Rispetta l'ambiente




Evita il rumore eccessivo


LIVE THE **SEA-DOO**® LIFE



Visita la tua concessionaria Sea-Doo per maggiori informazioni

SEA-DOO.COM

 seadoo

 Sea-Doo

#seadoolife

©2025 Bombardier Recreational Products Inc. (BRP). Tutti i diritti riservati. ®, ™ e il logo BRP sono marchi di BRP o delle sue affiliate. *Tutti gli altri marchi appartengono ai rispettivi proprietari. BRP si riserva il diritto di sospendere o modificare specifiche, prezzi, design, caratteristiche, modelli o dotazioni senza incorrere in alcun obbligo. Alcuni modelli mostrati potrebbero comprendere accessori opzionali. Le prestazioni del prodotto potrebbero variare in base a fattori esterni. Leggere la guida dell'operatore e le istruzioni di sicurezza. Rispettare tutte le leggi e le norme pertinenti. Tutti i modelli di PWC sono destinati ad essere utilizzati da conducenti di età pari o superiore a 16 anni. Utilizzando la PWC, indossare sempre abbigliamento protettivo adeguato, compresi salvagente e pantaloncini in neoprene. Non effettuare uscite sotto l'effetto di alcool o stupefacenti. Per ulteriori dettagli, consultare un concessionario BRP autorizzato e visitare <https://www.sea-doo.com>.

A BRP BRAND

