



SEA-DOO®

BROCHURE 2026

FRANÇAIS

BRP GO!	3
Récréatif	4
Plaisance	6
Touring	8
Performance	12
Sports nautiques	16
Pêche récréative	18
Tableau comparatif Sea-Doo 2026	20
Où nous trouver	26
Programme Responsable Rider	27

NAVIGATION AVEC L'APPLICATION BRP GO!

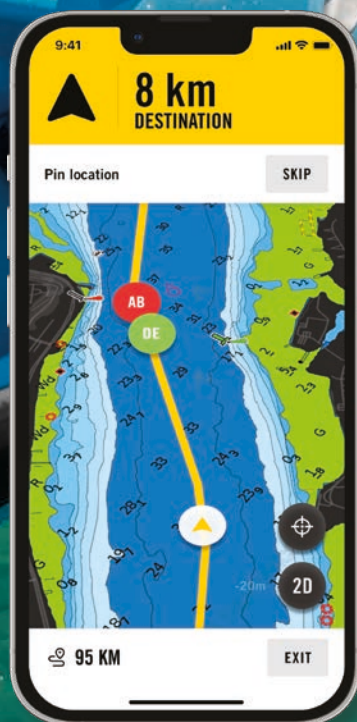
Boostez votre expérience de navigation

ACCÉDEZ AUX
CARTES MARINES

PLANIFIEZ VOTRE
ITINÉRAIRE

ENREGISTREZ
VOTRE PARCOURS


TROUVEZ
VOS AMIS



Utilisez l'appli sur votre téléphone ou sur l'écran de la motomarine




SCANNEZ
POUR
TÉLÉCHARGER
BRP GO!



Récréatif

Quittez la routine pour un divertissement sans fin sur l'eau avec une motomarine Sea-Doo. Facile à utiliser et économe en carburant, la gamme Récréatif répondra à votre définition du plaisir.



Mettez le cap sur les divertissements de l'été

Démarrez le moteur et profitez au maximum des heures passées sous le soleil avec une motomarine Sea-Doo. La gamme Récréatif, avec son design iconique réputé, vous mettra le sourire aux lèvres et vous montrera combien la vie est plus amusante sur l'eau.

Spark® - 60 / 90

Un divertissement qui n'a pas son pareil.

CARACTÉRISTIQUES CLÉS



- Rotax® 900 ACE™ - 60 / 90
- Coque Spark®
- Plateforme légère et ludique
- Peut être remorqué par la plupart des automobiles de moyenne catégorie
- Jusqu'à 2 passagers
- Compartiment étanche pour téléphone
- iBR® - système de freinage et marche arrière intelligents
- Système de fixation LinQ™ et LinQ™ Lite

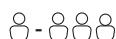


- Dazzling Blue / Vapor Blue
- Sunrise Orange et Dragon Red

Spark® Trixx™ - 90

Nouveau modèle ludique.

CARACTÉRISTIQUES CLÉS



- Rotax® 900 ACE™ - 90
- Coque Spark®
- Plateforme légère et ludique
- Peut être remorqué par la plupart des automobiles de moyenne catégorie
- iBR® - système de freinage et marche arrière intelligents
- Compartiment étanche pour téléphone
- Siège Freestyle 1 place
- Cales de repose-pieds intégrées
- Guidon avec bloc d'élévation réglable
- Capacité du VTS™ (correcteur d'assiette) étendue
- Appui-pieds arrière
- Couleurs exclusives



- NOUVEAU Gulfstream Blue et Orange Crush
- Dragon Red et Bright White

RÉCRÉATIF

ACCESSOIRES



Système BRP Audio portable 295101147

Un système BRP Audio portable en option est également disponible pour toujours plus de divertissement. Il offre un son de meilleure qualité sur l'eau et hors de l'eau, comprenant des modes Concert, Navigation et Maison. Doté d'un support de fixation robuste.



Bac de rangement avant Spark 295101148

Un espace de rangement avant plus facile d'accès. Placez votre téléphone portable et vos objets de valeur dans ce compartiment étanche.



Support pour action-cam LinQ Lite 295101139

- Système de fixation LinQ Lite pour caméras.
- Excellents points de vue pour prendre des photos et des vidéos.
- Positionnement à 360° pour filmer et prendre des photos parfaites.
- Conçu pour maintenir les appareils en toute sécurité.
- Fixation et retrait rapides et faciles.



Bâche

La bâche de remorquage résistante aux intempéries protège votre motomarine durant le remisage et le remorquage.

- Fabriquée en toile de polyester teinte dans la masse résistante aux UV pour usage intensif.
- La doublure intérieure douce évite l'abrasion des panneaux.

Plaisance

Les motomarines Sea-Doo sont pensées et conçues pour les personnes qui les utilisent : la gamme Plaisance offre des espaces de rangement supplémentaires très pratiques, à l'avant et au centre, pour répondre à tous vos besoins. Nous sommes convaincus que les longues journées de divertissement en famille devraient être accessibles à celles et ceux qui sont passionnés de plaisance.



Une révolution pour s'amuser sous le soleil

Prêt-e pour nager dans le bonheur et le confort ? Avec la gamme Plaisance Sea-Doo, vous pourrez emporter plus lors de chaque sortie cet été : plus de divertissement, plus d'équipements, plus de souvenirs !

GTI™ SE 170

Plus de commodité et de confort pour des heures de divertissement en famille.

CARACTÉRISTIQUES CLÉS



- Rotax® 1630 ACE™ - 170
- Coque GTI™
- Système BRP Audio-Premium (en option sur Teal Blue/ Manta Green)
- iBR® - système de freinage et marche arrière intelligents
- Correcteur d'assiette (VTS™)
- Mode Basse vitesse/régulateur de vitesse
- Échelle d'embarquement
- Deux options de couleur



- NOUVEAU Eclipse Black et Laguna Green
- Teal Blue et Manta Green

GTI™ 130

Style, stabilité et divertissement garanti.

CARACTÉRISTIQUES CLÉS



- Rotax® 1630 ACE™ - 130
- Coque GTI™
- iBR® - système de freinage et marche arrière intelligents
- Grande plateforme de baignade avec système de fixation LinQ™
- Siège Ergolock en deux parties
- Grand rangement avant
- Compartiment étanche pour téléphone



- Bright White et Neo Mint

PLAISANCE

ACCESSOIRES



Kit de système Audio-Platinum 80 W 295101459

- Deux haut-parleurs de 80 W pour une clarté sonore, même durant la navigation.
- Un traitement numérique du signal (DSP) avancé optimise la qualité du son.
- Système audio entièrement intégré avec connectivité Bluetooth.
- Commande à distance sur le haut-parleur gauche pour rapidement et facilement changer le titre et le volume.
- Entièrement submersible.
- Vous pouvez écouter la musique même lorsque le moteur est coupé.



Sac étanche LinQ 30 I 295101364

- Trente litres de capacité de stockage.
- S'installe en quelques secondes grâce au système d'accessoires LinQ sans outil.
- Idéal pour garder l'essentiel en sécurité et au sec pendant toutes vos aventures.
- Équipé d'une fermeture à glissière étanche (Tizip®).
- Doté d'une bandoulière pour plus de confort.
- Dimensions : L 32 x l 37 x h 25 cm.



Piquet d'ancrage 295101255

- Corde de 7,62 m.
- Peut être utilisé dans le sable, la terre glaise et les lacs.
- Indicateur de niveau de profondeur sur l'ancre.
- Ne blesse pas le pied ou la main lorsque vous appuyez dessus.
- Facile à utiliser, facile à nettoyer.
- Léger, s'adapte facilement au compartiment de rangement avant des embarcations.
- Sac de transport inclus.



Bâche

La bâche de remorquage résistant aux intempéries protège votre motomarine durant le remisage et le remorquage.

- Fabriquée en toile de polyester teinte dans la masse résistant aux UV pour usage intensif.
- La doublure intérieure douce évite l'abrasion des panneaux.

Touring

Faites de l'eau votre terrain de jeu cet été avec la gamme Sea-Doo Touring. Si vous voulez régner sur les vagues, ces motomarines sont faciles à manier, puissantes et particulièrement stables pour libérer l'exploratrice ou l'explorateur qui est en vous.



Vous méritez un traitement VIP

Cet été, sentez-vous comme chez vous sur l'eau avec la motomarine de croisière Sea-Doo par excellence. Établissant la nouvelle norme en termes de loisir et de confort, cette motomarine procure une conduite cinq étoiles.

Explorer Pro®

Votre compagnon d'aventure par excellence.

CARACTÉRISTIQUES CLÉS



- Rotax® 1630 ACE™ - 170 / 230
- Coque ST3™
- NOUVEAU Écran tactile 10,25" avec BRP Connect
- Système BRP Audio-Premium
- iDF - système de pompe antidébris intelligent
- Pare-brise touring
- Poignées robustes
- Guidon avec bloc d'élévation réglable
- Siège touring et appui-genoux Explorer
- Appui-pieds de rebord
- Multi-porte-bagages LinQ™
- Sac Explorer LinQ™
- Extension de pont arrière
- Amortisseur de direction hydraulique



● Iceland Grey

GTX⁺

Le confort, le contrôle et la puissance sont toujours de mise.

CARACTÉRISTIQUES CLÉS



- Rotax® 1630 ACE™ - 170 / 230
- Coque ST3™
- iDF - système de pompe antidébris intelligent
- iBR® - système de freinage et marche arrière intelligents*
- Correcteur d'assiette (VTS™)
- Système de fixation LinQ™
- Échelle d'embarquement
- Rangement avant directement accessible
- Compartiment étanche pour téléphone
- Ensemble Tech (de série sur modèle Gulfstream Blue Premium) : système BRP Audio-Premium et écran couleur 7,8", port USB



● Blue Abyss et Gulfstream Blue

* GTX est une marque déposée de la société Castrol Limited utilisée sous licence.

TOURING

ACCESSOIRES



Sac étanche LinQ 50 I - 295101365

- Cinquante litres de capacité de stockage.
- S'installe en quelques secondes grâce au système d'accessoires LinQ sans outil.
- Idéal pour garder l'essentiel en sécurité et au sec pendant toutes vos aventures.
- Équipé d'une fermeture à glissière étanche (Tizip®).
- Doté d'une bandoulière pour plus de confort.
- Dimensions : 22" de long x 14" de large x 10" de haut (56 cm x 37 cm x 25 cm).



Bâche


La bâche de remorquage résistant aux intempéries protège votre motomarine durant le remisage et le remorquage.

- Fabriquée en toile de polyester teinte dans la masse résistant aux UV pour usage intensif.
- La doublure intérieure douce évite l'abrasion des panneaux.



Kit de système Audio-Platinum 80 W 295101458

- Deux haut-parleurs de 80 W pour une clarté sonore, même durant la navigation.
- Un traitement numérique du signal (DSP) avancé optimise la qualité du son.
- Système audio entièrement intégré avec connectivité Bluetooth.
- Commande à distance sur le haut-parleur gauche pour rapidement et facilement changer le titre et le volume.
- Entièrement submersible.
- Vous pouvez écouter la musique même lorsque le moteur est coupé.



Pare-brise touring - 295101017

- Protégez-vous du vent et des éclaboussures des vagues avec ce pare-brise de 58 cm.
- S'intègre parfaitement dans la construction thermoformée pour une vision claire et nette.
- Comprend un support de pare-brise, un sac et une clé Allen pour faciliter le transport et l'installation.

Touring



Profiter du soleil,
on adore ça !

Cet été, sentez-vous comme chez vous sur l'eau avec la motomarine de croisière Sea-Doo par excellence. Établissant la nouvelle norme en termes de loisir et de confort, cette motomarine procure une conduite cinq étoiles.

GTX[†] Limited 325

TOURING

Votre compagnon d'aventure par excellence.

CARACTÉRISTIQUES CLÉS



- Rotax® 1630 ACE™ - 325
- Coque ST3™
- Système BRP Audio-Premium
- iDF - système de pompe antidébris intelligent
- Rangement avant directement accessible
- Écran tactile 10,25" avec BRP GO!
- Deux taquets rétractables
- Amortisseur de direction hydraulique
- Port USB
- Bâche de motomarine
- Appui-genoux
- Couleurs exclusives et plus encore



- ☒ Teal Metallic
- ☐ White Pearl Premium

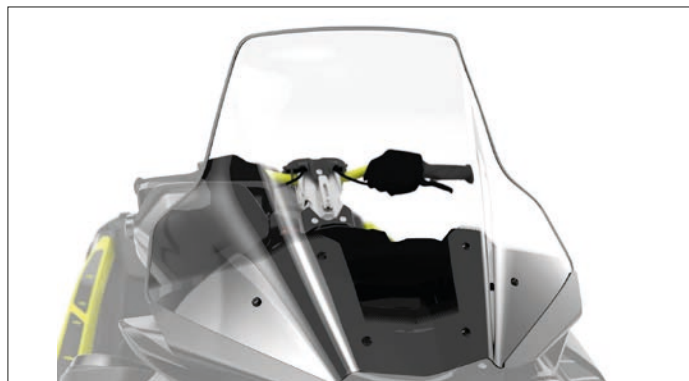
ACCESSOIRES



Mise à niveau du système Audio-Platinum 80 W

- Deux haut-parleurs de 80 W pour une clarté sonore, même durant la navigation.
- Un traitement numérique du signal (DSP) avancé optimise la qualité du son.
- Système audio entièrement intégré avec connectivité Bluetooth.
- Commande à distance sur le haut-parleur gauche pour rapidement et facilement changer le titre et le volume.
- Entièrement submersible.
- Vous pouvez écouter la musique même lorsque le moteur est coupé.

295101512



Pare-brise touring

- Protégez-vous du vent et des éclaboussures des vagues avec ce pare-brise de 58 cm.
- S'intègre parfaitement dans la construction thermoformée pour une vision claire et nette.
- Comprend un support de pare-brise, un sac et une clé Allen pour faciliter le transport et l'installation.

295101017



Glacière LinQ 20 l

Fixation LinQ pour une installation rapide, efficace et sûre.

- Verrouillage en place d'un simple quart de tour.
- Isolation de qualité supérieure pour une conservation optimale de la glace.
- Maintien de la glace froide pendant cinq jours.

295101257



Bâche

La bâche de remorquage résistant aux intempéries protège votre motomarine durant le remisage et le remorquage.

- Fabriquée en toile de polyester teinte dans la masse résistant aux UV pour usage intensif.
- La doublure intérieure douce évite l'abrasion des panneaux.

[†] GTX est une marque déposée de la société Castrol Limited utilisée sous licence.

Performance

Répondez à vos envies d'adrénaline avec un Sea-Doo de la gamme Performance. Avec des accélérations rapides, de la puissance à revendre et une maniabilité précise, nos motomarines démocratisent la performance haut de gamme.



Bienvenue dans
un univers où
vous vous sentez
vivre

Dans un monde où vous pouvez être qui vous voulez, choisissez l'audace et le courage. Avec leurs caractéristiques révolutionnaires, ces motomarines Sea-Doo feront battre votre cœur à tout rompre en un instant.

GTR™ 230

Puissance et performances accessibles.

CARACTÉRISTIQUES CLÉS



- Rotax® 1630 ACE™ - 230
- Coque GTI™
- Correcteur d'assiette (VTS™)
- Grand rangement avant
- Compartiment étanche pour téléphone
- Système de fixation LinQ™



 Eclipse Black et Reef Blue

GTR™-X® 300

Performances élevées à haute valeur ajoutée

CARACTÉRISTIQUES CLÉS



- Rotax® 1630 ACE™ - 300
- Coque GTI™
- Capacité du VTS™ (correcteur d'assiette) étendue
- Grand rangement avant
- Compartiment étanche pour téléphone
- Système de fixation LinQ™
- Cales de repose-pieds inclinées
- Hélice en inox polie
- Guidon de course bas
- Siège de course Ergolock™ en deux parties



 Eclipse Black et Deep Marsala

PERFORMANCE

ACCESSOIRES



Kit de système Audio-Platinum 80 W - 295101459

- Deux haut-parleurs de 80 W pour une clarté sonore, même durant la navigation.
- Un traitement numérique du signal (DSP) avancé optimise la qualité du son.
- Système audio entièrement intégré avec connectivité Bluetooth.
- Commande à distance sur le haut-parleur gauche pour rapidement et facilement changer le titre et le volume.
- Entièrement submersible.
- Vous pouvez écouter la musique même lorsque le moteur est coupé.



Piquet d'ancrage - 295101255

- Corde de 7,62 m.
- Peut être utilisé dans le sable, la terre glaise et les lacs.
- Indicateur de niveau de profondeur sur l'ancre.
- Ne blesse pas le pied ou la main lorsque vous appuyez dessus.
- Facile à utiliser, facile à nettoyer.
- Léger, s'adapte facilement au compartiment de rangement avant des embarcations.
- Sac de transport inclus.

NOUVEAU Glacière 20 l - 295101257



Siège de course Ergolock™ R pour GTR-X - 295101463

- Siège Ergolock™ prêt pour les performances avec le GTR-X.
- Selle réglable pour un soutien confortable lors des accélérations et une tenue parfaite dans les virages.
- Réglage de 13 cm pour correspondre à tous les types de conductrices ou conducteurs.
- Installation sans outil.
- Siège identique à celui du RXP-X.



Bâche

La bâche de remorquage résistante aux intempéries protège votre motomarine durant le remisage et le remorquage.

- Fabriquée en toile de polyester teinte dans la masse résistante aux UV pour usage intensif.
- La doublure intérieure douce évite l'abrasion des panneaux.

Performance

Des caractéristiques inspirées de la course pour dominer le parcours de bouées, avec une technologie avancée et un confort d'utilisation pour l'exploration au large. Chaque modèle Performance offre des options de moteur Rotax dynamiques pour une dose supplémentaire d'adrénaline.



S'immerger totalement

Le summum de la performance en motomarine pour celles et ceux qui veulent pousser leurs propres limites aussi loin que celles de la machine.

RXP®-X® 325

Motomarine performante prête pour la course, réimaginée.

CARACTÉRISTIQUES CLÉS

00 - 000

- Rotax® 1630 ACE™ - 325
- Coque T3-R™
- Launch Control
- Siège de course Ergolock™ R
- Guidon de course bas
- Cales de repose-pieds à double inclinaison
- Stabilisateurs X
- Hélice en inox polie
- Capot en fibre de carbone
- Amortisseur de direction hydraulique
- Ensemble Tech (sur modèle Gulfstream Blue Premium) : Système BRP Audio-Premium, écran tactile 10,25" avec BRP Connect et port USB



- NOUVEAU Gulfstream Blue Premium
- Ice Metal et Manta Green

RXT®-X® 325

La motomarine offshore performante par excellence.

CARACTÉRISTIQUES CLÉS

0000

- Rotax® 1630 ACE - 325
- Coque ST3™
- NOUVEAU Écran tactile 10,25" avec BRP Connect
- Launch Control
- Guidon de course bas
- Siège de course Ergolock™ en deux parties
- Guidon inclinable
- Cales inclinées sur toute la longueur
- Stabilisateurs X
- Système BRP Audio-Premium
- Amortisseur de direction hydraulique
- Hélice en inox polie



- NOUVEAU Gulfstream Blue Premium
- Ice Metal et Manta Green

PERFORMANCE

ACCESSOIRES



Kit de système Audio-Platinum 80 W - 295101459

- Deux haut-parleurs de 80 W pour une clarté sonore, même durant la navigation.
- Un traitement numérique du signal (DSP) avancé optimise la qualité du son.
- Système audio entièrement intégré avec connectivité Bluetooth.
- Commande à distance sur le haut-parleur gauche pour rapidement et facilement changer le titre et le volume.
- Entièrement submersible.
- Vous pouvez écouter la musique même lorsque le moteur est coupé.



Piquet d'ancrage - 295101255

- Corde de 7,62 m.
- Peut être utilisé dans le sable, la terre glaise et les lacs.
- Indicateur de niveau de profondeur sur l'ancre.
- Ne blesse pas le pied ou la main lorsque vous appuyez dessus.
- Facile à utiliser, facile à nettoyer.
- Léger, s'adapte facilement au compartiment de rangement avant des embarcations.
- Sac de transport inclus.



Mise à niveau du système Audio-Platinum 80 W - 295101512

- Deux haut-parleurs de 80 W pour une clarté sonore, même durant la navigation.
- Un traitement numérique du signal (DSP) avancé optimise la qualité du son.
- Système audio entièrement intégré avec connectivité Bluetooth.
- Commande à distance sur le haut-parleur gauche pour rapidement et facilement changer le titre et le volume.
- Entièrement submersible.
- Vous pouvez écouter la musique même lorsque le moteur est coupé.



Bâche

- La bâche de remorquage résistante aux intempéries protège votre motomarine durant le remisage et le remorquage.
- Fabriquée en toile de polyester teinte dans la masse résistante aux UV pour usage intensif.
 - La doublure intérieure douce évite l'abrasion des panneaux.

Sports nautiques

Quelle que soit votre activité favorite, avec un wake ou en ski, la motomarine Sea-Doo Sports nautiques offre la conduite la plus stable et la plus exaltante, avec de l'espace de rangement à revendre ! Lancez-vous à fond avec une motomarine équipée d'une série d'accessoires pour les sports tractés.

Repoussez les limites du plaisir partagé

Les sports nautiques prennent toute leur signification lorsque vous conduisez une motomarine Sea-Doo. Avec plein de rangement pour emporter tout le nécessaire, le modèle Sport nautique vous permettra de tracter comme jamais - et d'apprécier chaque instant !

Wake™ Pro 230

SPORTS NAUTIQUES

Tractez comme un pro, en musique, avec un moteur puissant et une grande stabilité.

CARACTÉRISTIQUES CLÉS



- Rotax® 1630 ACE™ - 230
- Coque ST3™
- NOUVEAU Écran tactile 10,25" avec BRP Connect
- Système BRP Audio-Premium
- iDF - système de pompe antidébris intelligent
- iBR* - système de freinage et marche arrière intelligents*
- Compartiment étanche pour téléphone
- Rangement avant directement accessible
- Échelle d'embarquement
- Mât de ski rétractable LinQ
- Mode Ski basé sur la vitesse
- Support amovible pour wakeboard
- Graphiques Wake™



 Sand et Dazzling Blue

ACCESSOIRES



Sac étanche 10 l

- Sac étanche.
- En fibre de polyester enduite de PVC, résistant aux perforations.
- Base renforcée.

269502121



Mise à niveau du système Audio-Platinum 80 W

- Deux haut-parleurs de 80 W pour une clarté sonore, même durant la navigation.
- Un traitement numérique du signal (DSP) avancé optimise la qualité du son.
- Système audio entièrement intégré avec connectivité Bluetooth.
- Commande à distance sur le haut-parleur gauche pour rapidement et facilement changer le titre et le volume.
- Entièrement submersible.
- Vous pouvez écouter la musique même lorsque le moteur est coupé.

295101512



Tube amortisseur

- Protège les passagers contre l'effet de rebond de la corde à ski. Maintient la corde à l'écart des turbines.
- Mousse à alvéoles fermées recouverte de nylon durable.

295100662



Bâche

- La bâche de remorquage résistant aux intempéries protège votre motomarine durant le remisage et le remorquage.
- Fabriquée en toile de polyester teinte dans la masse résistant aux UV pour usage intensif.
- La doublure intérieure douce évite l'abrasion des panneaux.

Pêche récréative

Ne perdez pas l'objectif de vue !
Ce modèle Sea-Doo amène la
pêche récréative vers de nouveaux
sommets. Rejoignez le club exclusif
des pêcheurs à la ligne qui aiment
autant la pêche que la navigation
pour atteindre leur destination.



Une sortie pêche toujours réussie

Sea-Doo offre une nouvelle manière
de pêcher. Avec ses caractéristiques
polyvalentes adaptées à la pêche qui
n'ont rien à envier à un bateau,
comme les glacières pour les prises
ou les supports de canne et un GPS
et détecteur de poissons Garmin⁺,
cette motomarine stable garde vos
appâts à proximité et vous conduit au
plus près des poissons.

FishPro™ Sport 170

PÊCHE RÉCRÉATIVE

Tractez comme un pro, en musique, avec un moteur puissant et une grande stabilité.

CARACTÉRISTIQUES CLÉS



- Rotax® 1630 ACE™ - 170
- Coque ST3™
- iDF - système de pompe antidébris intelligent
- GPS à touches et détecteur de poissons GARMIN® 7"
- Cinq porte-cannes
- Extension de pont arrière avec LinQ™
- Glacière de pêche LinQ™ 51 l
- Appui-pieds angulaires de rebord
- Rangement avant directement accessible avec organisateur de bac



 Blanc et Gulfstream Blue

ACCESSOIRES



Kit de système Audio-Platinum 80 W

- Deux haut-parleurs de 80 W pour une clarté sonore, même durant la navigation.
- Un traitement numérique du signal (DSP) avancé optimise la qualité du son.
- Système audio entièrement intégré avec connectivité Bluetooth.
- Commande à distance sur le haut-parleur gauche pour rapidement et facilement changer le titre et le volume.
- Entièrement submersible.
- Vous pouvez écouter la musique même lorsque le moteur est coupé.

295101458



Pare-brise touring

- Protégez-vous du vent et des éclaboussures des vagues avec ce pare-brise de 58 cm.
- S'intègre parfaitement dans la construction thermoformée pour une vision claire et nette.
- Comprend un support de pare-brise, un sac et une clé Allen pour faciliter le transport et l'installation.

295101017



Bâche

La bâche de remorquage résistant aux intempéries protège votre motomarine durant le remisage et le remorquage.

- Fabriquée en toile de polyester teinte dans la masse résistant aux UV pour usage intensif.
- La doublure intérieure douce évite l'abrasion des panneaux.

Pêche responsable



Faites preuve de respect

En tant que membre de la communauté des amateurs et amateurs de pêche Sea-Doo, il est de votre responsabilité de respecter pêcheurs et plaisanciers de sorte que les cours d'eau restent ouverts à la pêche. Rejoignez-nous comme ambassadrice ou ambassadeur de ce sport !



Respectez les réglementations en matière de pêche et de plaisance

C'est l'une de nos actions les plus importantes en tant que pêcheurs. Chaque région a ses propres réglementations ; il est de votre responsabilité de les lire, les comprendre et les respecter.



Ne pêchez pas à proximité des zones de baignade et des plages

Évitez de pêcher à proximité de zones de baignade et de plages publiques et privées de manière à ne pas laisser de leurs coupants là où d'autres personnes s'amuse.



Manipulez vos prises avec soin et relâchez-les rapidement

Si vous pratiquez le no-kill, manipulez vos prises avec délicatesse et relâchez-les au plus vite. Ne les laissez pas hors de l'eau trop longtemps et veillez à les tenir à l'horizontale lorsque vous prenez une photo.



Videz et nettoyez votre motomarine après chaque sortie

Parcourir des cours d'eau différents est un bon moyen de profiter de la pêche, mais peut avoir des conséquences inattendues, dont notamment l'introduction d'espèces invasives. Éliminez toute végétation de votre Sea-Doo, nettoyez la boue et videz le fond de cale et la glacière ainsi que tout autre endroit qui pourrait contenir de l'eau. Vous devriez aussi envisager de sécher et de désinfecter votre motomarine pour qu'elle soit prête pour la prochaine sortie.



Ramassez vos déchets





Faites votre part en laissant les eaux propres.



Pratiquez une pêche à faibles émissions de carbone




Votre motomarine Sea-Doo est équipée du mode ECO® qui limite automatiquement la puissance du moteur de sorte que celui-ci fonctionne au régime le plus efficace. Cela permet d'économiser du carburant et de réduire les émissions.

Tableau comparatif



	Rec Lite			
	Spark®		Spark® Trixx™	
Modèle	Un plaisir sans égal.		Nouveau modèle ludique.	
	Spark pour 2 - 60	Spark pour 2 - 90	SPARK® TRIXX™ pour 1 - 90	SPARK® TRIXX™ pour 3 - 90
COULEURS				
	Sunrise Orange / Dragon Red		NOUVEAU Gulfstream Blue / Orange Crush	
				
	Dazzling Blue / Vapor Blue		Dragon Red / Bright White	
	CARACTÉRISTIQUES CLÉS			
	<ul style="list-style-type: none">• Rotax® 900 ACE™ - 60 / 90• Coque Spark®• Plateforme légère et ludique• Peut être remorquée par la plupart des automobiles de moyenne catégorie• Jusqu'à 2 passagers• Compartiment étanche pour téléphone• Système de freinage et marche arrière intelligents iBR®• Intégration LinQ™ et LinQ Lite™• Système BRP Audio portable (en option)		<ul style="list-style-type: none">• Rotax® 900 ACE™ - 90• Coque Spark®• Plateforme légère et ludique• Peut être remorquée par la plupart des automobiles de moyenne catégorie• Jusqu'à 3 passagers• Compartiment étanche pour téléphone• Système de freinage et marche arrière intelligents iBR®• Siège Freestyle 1 place• Cales de repose-pieds intégrées• Système BRP Audio portable (en option)• Guidon avec bloc d'élévation réglable• Capacité du VTS™ (correcteur d'assiette) étendue• Appui-pieds arrière	
	CAPACITÉ			
Personnes	2	2	Jusqu'à 2 passagers avec l'accessoire de siège passager	3
Capacité de charge	160 kg	160 kg	160 kg	225 kg
Carburant	30 l		30 l	
Capacité de rangement totale	44,7 l*		44,7 l*	
	MOTEUR ROTAX			
Moteur Rotax®	900 ACE™ - 60	900 ACE™ - 90	900 ACE™ - 90	
Circuit d'admission	Aspiration naturelle		Aspiration naturelle	
Cylindrée	899 cm³		899 cm³	
Refroidissement	Système de refroidissement en circuit fermé (CLCS)		Système de refroidissement en circuit fermé (CLCS)	
Système de marche arrière	iBR® électronique**		iBR® électronique**	
Type de carburant	Octane 95		Octane 95	
Système d'accélérateur	Système d'accélération électronique (iTC™)		Système d'accélération électronique (iTC™)	
Échappement	Système D-Sea-Bel™		Système D-Sea-Bel™	

* Total comprenant le bac avant en option

** Frein, point mort et marche arrière électroniques

	Recreation		Tow Sports
	GTI™	GTI™ SE	Wake™ Pro
Modèle	Style, stabilité et divertissement garanti. GTI™ 130	Plus de commodité et de confort pour des heures de divertissement en famille. GTI™ SE 170	Tractez comme un pro, en musique, avec un moteur puissant et une grande stabilité. WAKE™ PRO 230
COULEURS	 Bright White / Neo Mint	 NOUVEAU Eclipse Black / Laguna Green  Teal Blue / Manta Green	 Sand / Dazzling Blue
CARACTÉRISTIQUES CLÉS			
	<ul style="list-style-type: none"> • Rotax® 1630 ACE™ - 130 • Coque GTI™ • Système de freinage et marche arrière intelligents iBR** • Grande plateforme de baignade avec système de fixation LinQ™ • Siège Ergolock™ en deux parties • Grand rangement avant • Compartiment étanche pour téléphone 	WHAT'S NEW <ul style="list-style-type: none"> • iDF - système de pompe antidébris intelligent 	WHAT'S NEW <ul style="list-style-type: none"> • Écran tactile de 10,25" avec BRP Connect
		<ul style="list-style-type: none"> • Rotax® 1630 ACE™ - 170 • Coque GTI™ • Système BRP Audio-Premium (en option sur Bleu canard/Vert Manta) • Système de freinage et marche arrière intelligents iBR** • Correcteur d'assiette VTS™ • Mode Basse vitesse/régulateur de vitesse • Échelle d'embarquement 	<ul style="list-style-type: none"> • Rotax® 1630 ACE™ - 230 • Coque ST3™ • Système BRP Audio-Premium • iDF - système de pompe antidébris intelligent • iBR* - système de freinage et marche arrière intelligents* • Compartiment étanche pour téléphone • Rangement avant directement accessible • Échelle d'embarquement • Mât de ski rétractable LinQ • Mode Ski reposant sur la vitesse • Support amovible pour wakeboard • Graphiques WAKE™
	CAPACITÉ		
	Personnes	3	3
Capacité de charge	272 kg	272 kg	272 kg
Carburant	70 l	70 l	70 l
Capacité de rangement totale	152,8 l	152,8 l	98,9 l
MOTEUR ROTAX			
Moteur Rotax®	1630 ACE™ - 130	1630 ACE™ - 170	1630 ACE™ - 230
Circuit d'admission	Aspiration naturelle	Aspiration naturelle	Suralimenté avec refroidisseur intermédiaire externe
Cylindrée	1 630 cm³	1 630 cm³	1 630 cm³
Refroidissement	Système de refroidissement en circuit fermé (CLCS)	Système de refroidissement en circuit fermé (CLCS)	Système de refroidissement en circuit fermé (CLCS)
Système de marche arrière	iBR® électronique*	iBR® électronique*	iBR® électronique*
Type de carburant	Octane 95	Octane 95	Octane 95
Système d'accélérateur	Système d'accélération électronique (iTC™)	Système d'accélération électronique (iTC™)	Système d'accélération électronique (iTC™)
Échappement	Système D-Sea-Bel™	Système D-Sea-Bel™	Système D-Sea-Bel™

* Frein, point mort et marche arrière électroniques

Modèle	Touring					
	Explorer Pro®		GTX†		GTX† Limited	
	Votre compagnon d'aventure par excellence		Le confort, le contrôle et la puissance sont toujours de mise.		La norme en matière de performance de croisière.	
	EXPLORER PRO® 170 EXPLORER PRO® 230		GTX† 170 GTX† 230		GTX† LIMITED 325	
						
	Iceland Grey		Blue Abyss / Gulfstream Blue		White Pearl Premium	
						
					Teal Metallic	
	CARACTÉRISTIQUES CLÉS					
	WHAT'S NEW					
COULEURS	• Écran tactile de 10,25" avec BRP Connect		• Rotax® 1630 ACE™ - 170 / 230 • Coque ST3™ • iDF - système de pompe antidébris intelligent • iBR® - système de freinage et marche arrière intelligents* • Correcteur d'assiette VTS™ • Système de fixation LinQ™ • Échelle d'embarquement • Rangement avant directement accessible • Compartiment étanche pour téléphone • Ensemble Tech (de série avec la couleur Premium Bleu Gulfstream) : système BRP Audio-Premium et écran couleur 7,8", port USB • Système BRP Audio-Premium (de série avec la couleur Premium Bleu Gulfstream)		• Rotax® 1630 ACE™ - 325 • Coque ST3™ • Système BRP Audio-Premium • iDF - système de pompe antidébris intelligent • Rangement avant directement accessible • Écran tactile 10,25" avec BRP GO! • 2 taquets rétractables • Amortisseur de direction hydraulique • Port USB • Bâche de motomarine • Appui-genoux • Couleurs exclusives et plus encore	
	• Rotax® 1630 ACE™ - 170 / 230 • Coque ST3™ • Système BRP Audio-Premium • iDF - système de pompe antidébris intelligent • Pare-brise touring • Poignées robustes • Guidon avec bloc d'élévation réglable • Siège de randonnée et appui-genoux Explorer • Appui-pieds de rebord • Multi-porte-bagages LinQ™ • Sac Explorer LinQ™ • Extension de pont arrière • Amortisseur de direction hydraulique					
	CAPACITÉ					
	Personnes	3	3	3		
	Capacité de charge	273 kg	273 kg	273 kg		
	Carburant	70 l	70 l	70 l		
	Capacité de rangement totale	198,9 l*	98,9 l	98,9 l		
	MOTEUR ROTAX					
	Moteur Rotax®	1630 ACE™ - 170	1630 ACE™ - 230	1630 ACE™ - 170	1630 ACE™ - 230	1630 ACE™ - 325
	Circuit d'admission	Aspiration naturelle	Suralimenté avec refroidisseur intermédiaire externe	Aspiration naturelle	Suralimenté avec refroidisseur intermédiaire externe	Suralimenté avec refroidisseur intermédiaire externe
Cylindrée	1 630 cm³		1 630 cm³		1 630 cm³	
Refroidissement	Système de refroidissement en circuit fermé (CLCS)		Système de refroidissement en circuit fermé (CLCS)		Système de refroidissement en circuit fermé (CLCS)	
Système de marche arrière	iBR® électronique**		iBR® électronique**		iBR® électronique**	
Type de carburant	Octane 95		Octane 95		Octane 98	
Système d'accélérateur	Système d'accélération électronique (iTC™)		Système d'accélération électronique (iTC™)		Système d'accélération électronique (iTC™)	
Échappement	Système D-Sea-Bel™		Système D-Sea-Bel™		Système D-Sea-Bel™	
* La capacité de rangement totale comprend le sac Explorer LinQ™						

* La capacité de rangement totale comprend le sac Explorer LinQ™.

**Frein, point mort et marche arrière électroniques

†GTX is a trademark of Castrol Limited used under license

	Sport Fishing
	FishPro™ Sport 170
Modèle	Découvrez une nouvelle façon de voir la pêche sportive avec l'embarcation stable et polyvalente qui a tout déclenché. FISHPRO™ Sport 170
COULEURS	 White & Gulfstream Blue
	CARACTÉRISTIQUES CLÉS
	<ul style="list-style-type: none">• Rotax® 1630 ACE™ - 170• Coque ST3™• iDF - système de pompe antidébris intelligent• GPS Garmin® 7" à clé et détecteur de poissons• 5 porte-cannes• Extension de pont arrière avec LinQ™• Glacière de pêche LinQ™ 51 l• Appui-pieds angulaires de rebord• Rangement avant directement accessible avec organisateur de bac
	CAPACITÉ
Personnes	3
Capacité de charge	273 kg
Carburant	70 l
Capacité de rangement totale	149,9 l*
	MOTEUR ROTAX
Moteur Rotax®	1630 ACE™ - 170
Circuit d'admission	Aspiration naturelle
Cylindrée	1 630 cm³
Refroidissement	Système de refroidissement en circuit fermé (CLCS)
Système de marche arrière	iBR® électronique**
Type de carburant	Octane 95
Système d'accélérateur	Système d'accélération électronique (iTC™)
Échappement	Système D-Sea-Bel™

* La capacité de rangement totale comprend la glacière de pêche LinQ™.
**Frein, point mort et marche arrière électroniques

Performance				
Modèle	GTR™	GTR™-X®	RXP®-X®	RXT®-X®
	Puissance et performances accessibles. GTR™ 230	Performances élevées à haute valeur ajoutée GTR™-X® 300	Motomarine performante prête pour la course, réimaginée. RXP®-X® 325	La motomarine offshore performante par excellence. RXT®-X® 325
COULEURS				
	Eclipse Black / Reef Blue	Eclipse Black / Deep Marsala	Ice Metal / Manta Green	Ice Metal / Manta Green
CARACTÉRISTIQUES CLÉS				
	<ul style="list-style-type: none"> • Rotax® 1630 ACE™ - 230 • Coque GTI™ • Correcteur d'assiette (VTS™) • Grand rangement avant • Compartiment étanche pour téléphone • Système de fixation LinQ™ 	<ul style="list-style-type: none"> • Rotax® 1630 ACE™ - 300 • Coque GTI™ • Capacité du VTS™ (correcteur d'assiette) étendue • Grand rangement avant • Compartiment étanche pour téléphone • Système de fixation LinQ™ • Cales de repose-pieds inclinées • Hélice en inox polie • Guidon de course bas • Siège de course Ergolock™ en deux parties 	WHAT'S NEW <ul style="list-style-type: none"> • Écran tactile 10,25" avec BRP Connect (de série avec la couleur Premium Bleu Gulfstream) • Rotax® 1630 ACE™ - 325 • Coque T3-R™ • Launch Control • Siège de course Ergolock™ R • Guidon de course bas • Cales de repose-pieds à double inclinaison • Stabilisateurs X • Hélice en inox polie • Capot en fibre de carbone • Amortisseur de direction hydraulique • Ensemble Tech (de série avec la couleur Premier Gulfstream Blue) : système BRP Audio-Premium, écran tactile de 10,25" avec BRP Connect et port USB 	WHAT'S NEW <ul style="list-style-type: none"> • Écran tactile de 10,25" avec BRP Connect • Rotax® 1630 ACE™ - 325 • Coque ST3™ • Launch Control • Guidon de course bas • Siège de course Ergolock™ en deux parties • Guidon inclinable • Cales inclinées sur toute la longueur • Stabilisateurs X • Système BRP Audio-Premium • Amortisseur de direction hydraulique • Hélice en inox polie
CAPACITÉ				
Personnes	3	3	1 (jusqu'à 2 passagers avec l'accessoire de siège passager)	3
Capacité de charge	273 kg	273 kg	182 kg	273 kg
Carburant	70 l	70 l	70 l	70 l
Capacité de rangement totale	152,8 l	152,8 l	153,7 l	98,9 l
MOTEUR ROTAX				
Moteur Rotax®	1630 ACE™ - 230	1630 ACE™ - 300	1630 ACE™ - 325	1630 ACE™ - 325
Circuit d'admission	Suralimenté avec refroidisseur intermédiaire externe	Suralimenté avec refroidisseur intermédiaire externe	Suralimenté avec refroidisseur intermédiaire externe	Suralimenté avec refroidisseur intermédiaire externe
Cylindrée	1 630 cm³	1 630 cm³	1 630 cm³	1 630 cm³
Refroidissement	Système de refroidissement en circuit fermé (CLCS)	Système de refroidissement en circuit fermé (CLCS)	Système de refroidissement en circuit fermé (CLCS)	Système de refroidissement en circuit fermé (CLCS)
Système de marche arrière	iBR® électronique*	iBR® électronique*	iBR® électronique*	iBR® électronique*
Type de carburant	Octane 95	Octane 98	Octane 98	Octane 98
Système d'accélérateur	Système d'accélération électronique (iTC™)	Système d'accélération électronique (iTC™)	Système d'accélération électronique (iTC™)	Système d'accélération électronique (iTC™)
Échappement	Système D-Sea-Bel™	Système D-Sea-Bel™	Système D-Sea-Bel™	Système D-Sea-Bel™

* Frein, point mort et marche arrière électroniques

REJOIGNEZ LE CERCLE



SEA-DOO®

Où nous trouver



PERSONNALISER LE VÔTRE
sea-doo.com/customise-your-own



RÉSEAUX SOCIAUX

Utilisez #SeaDooLife et @SeaDoo dans vos publications sur les réseaux sociaux pour partager vos aventures



TROUVER UNE CONCESSION
sea-doo.com/find-a-dealer


SEA-DOO®



UN PROGRAMME BRP

Le programme Responsible Rider consiste à être à ce que vous faites lorsque vous naviguez et à toujours tenir compte de la sécurité, des usages de la navigation et de l'environnement, que vous soyez sur l'océan, un lac ou une rivière.

Ensemble, veillons à garder le plaisir de la navigation intact !



Scannez-moi pour rejoindre
notre communauté de
plaisanciers responsables !



Respectez les lois et réglementations



Équipez-vous toujours d'un gilet de sauvetage, d'un short en néoprène et d'un cordon coupe-circuit



Restez hors des zones interdites



Évitez toute navigation imprudente



Respectez les limitations de vitesse



Restez à distance des autres embarcations et personnes



Respectez l'environnement




Faites attention au bruit généré


LIVE THE **SEA-DOO**® LIFE



Rendez-vous dans votre concession Sea-Doo pour plus de détails

SEA-DOO.COM

 seadoo

 Sea-Doo

#seadoolife

©2025 Bombardier Produits Récréatifs Inc. (BRP). Tous droits réservés. ®, ™ et le logo BRP sont des marques de commerce de BRP ou de ses sociétés affiliées. † Toutes les autres marques appartiennent à leurs propriétaires respectifs. BRP se réserve le droit de modifier les spécifications, les prix, les designs, les caractéristiques, les modèles ou les équipements et ce, sans encourir d'obligations. Certains modèles illustrés peuvent contenir des équipements en option. Les performances des produits peuvent varier en fonction de facteurs externes. Lisez attentivement le guide de l'opérateur et les instructions de sécurité. Respectez toutes les lois et réglementations applicables. Tous les modèles de motomarines sont destinés à être utilisés par des conducteurs âgés de 16 ans et plus. Sur les motomarines, portez toujours les vêtements de protection appropriés, y compris un gilet de sauvetage et un short en néoprène. L'alcool/les drogues et la navigation ne font pas bon ménage. Contactez votre concessionnaire BRP agréé pour de plus amples détails et rendez-vous sur <https://www.sea-doo.com>.

UNE MARQUE DE BRP

