

LIVE THE
SEA-DOO®
LIFE



Livret des spécifications des produits 2025

Véhicules • Accessoires • Pièces et entretien
Vêtements • Produits ludiques et sous licence





Livret des spécifications des produits 2025

Caractéristiques de la motomarine

- 6 Spark®
- 10 Spark® Trixx™
- 14 GTI™ 130
- 16 GTI™ SE 170
- 18 Explorer Pro® 170/230
- 22 Wake™ Pro 230
- 24 GTX™ Pro 130
- 26 GTX™ 170/230
- 30 GTX™ Limited 325
- 32 FishPro™ Apex 300
- 34 FishPro™ Sport 170
- 36 GTR™ 230
- 38 GTR™-X® RS 300
- 40 RXP®-X® RS 325
- 42 RXT®-X® RS 325
- 44 Tableau comparatif

Accessoires

- 50 Packs Essentiel
- 51 LinQ, rangement et sacs
- 57 Accessoires pour sports nautiques
- 58 Marches et échelles
- 59 Commandes et dispositifs de préhension
- 60 Accessoires techniques
- 61 Électronique et électricité
- 63 Accessoires de carrosserie
- 65 Amarrage et échouage
- 67 Les essentiels
- 68 Bâches
- 71 Remorques

Pièces et entretien

- 77 Pièces de rechange
- 79 Accessoires performance
- 80 Produits pour la maintenance
- 82 Huiles moteur
- 82 Fluides fonctionnels
- 83 Lubrifiants

Vêtements

- 86 Tableau des tailles
- 88 Guide pour les gilets de sauvetage
- 90 Gilet de sauvetage
- 96 Guide pour les vêtements en néoprène
- 98 Vêtements en néoprène
- 101 Maillots de protection – Protection UV
- 103 Protection de la tête
- 106 Chaussures
- 107 Lunettes
- 109 Protection des mains
- 110 Vêtements de sport
- 114 Serviettes et ponchos
- 115 Produits ludiques et sous licence

Pour des raisons commerciales, certaines scènes de ce catalogue représentent des sportifs et des protagonistes professionnels exécutant des manœuvres dans des conditions idéales et/ou contrôlées. Ne tentez aucune de ces manœuvres ni d'autres plus risquées si elles dépassent votre niveau et si elles n'entrent pas dans le cadre de votre maîtrise des performances de la motomarine Sea-Doo ou si elles ne respectent pas ces performances. FAITES PREUVE D'INTELLIGENCE EN TOUTE CIRCONSTANCE. Conduisez toujours de manière responsable et sûre. Respectez systématiquement les instructions et les consignes de sécurité. BRP recommande que le pilote d'une motomarine ait au moins 16 ans. Portez systématiquement les vêtements de protection appropriés pour le type d'utilisation concerné, y compris un gilet de sauvetage agréé par la gendarmerie maritime. Gardez toujours à l'esprit que l'alcool/les drogues et la conduite ne font pas bon ménage. Maintenez toujours une distance de sécurité entre votre motomarine et celle des autres. Respectez toujours les réglementations et dispositions légales locales en vigueur. En raison de son engagement constant en faveur de l'innovation et de la qualité de ses produits, Bombardier Produits Récréatifs Inc. (BRP) se réserve le droit de modifier à tout moment les spécifications, prix, design et caractéristiques de ses modèles et de leur équipement, et ce, sans préavis et sans encourir d'obligations. Certains modèles décrits ici peuvent contenir des équipements en option. Les prix sont basés sur les prix de détails suggérés par le fabricant. Les concessionnaires peuvent appliquer un prix de vente différent. Pour le Canada et les États-Unis, les taxes ne sont pas comprises. En fonction de la zone géographique, les produits sont distribués par BRP US Inc., Bombardier Produits Récréatifs Inc., BRP European Distribution SA, BRP Australia Pty Ltd, BRP Finland Oy., BRP Japan Ltd, BRP Comm & Trade (Shanghai) Co Ltd ou Bombardier Recreational Products Motores da Amazonia Ltda. ® sont des marques déposées et TM et le logo BRP sont des marques commerciales de Bombardier Produits Récréatifs Inc. ou de ses filiales. * est une marque commerciale de Bombardier Inc. utilisée sous licences. Velcro est une marque de commerce enregistrée de Velcro Industries. Slowtide est une marque commerciale de Slowtide LLC. Bluetooth est une marque déposée détenue par Bluetooth SIG, Inc. Garmin et ECHOMAP sont des marques de commerce de Garmin Ltd ou de ses filiales. GTX est une marque déposée de Castrol Limited utilisée sous licences. YUASA est une marque déposée de YUASA Batteries Inc. NGK est une marque déposée de NGK Spark Plugs, Ltd. Salt-Away est une marque commerciale de Salt-Away Products. Tous les autres noms de société et/ou de produit sont des marques commerciales de leurs détenteurs respectifs. © 2024 BRP Inc. Tous droits réservés. Imprimé au Canada.



Caractéristiques de la motomarine

Caractéristiques de la motomarine

6	Spark®
10	Spark® Trixx™
14	GTI™ 130
16	GTI™ SE 170
18	Explorer Pro® 170/230
22	Wake™ Pro 230
24	GTX™ Pro 130
26	GTX™ 170/230
30	GTX™ Limited 325
32	FishPro™ Apex 300
34	FishPro™ Sport 170
36	GTR™ 230
38	GTR™-X® RS 300
40	RXP®-X® RS 325
42	RXT®-X® RS 325
44	Tableau comparatif





SPARK® POUR 2 - 60

Un plaisir sans égal.

CARACTÉRISTIQUES CLÉS


- Rotax® 900 ACE™ - 60
- Coque Spark®
- Plateforme légère et ludique
- Peut être remorquée par la plupart des automobiles de moyenne catégorie
- Jusqu'à 2 passagers
- Compartiment étanche pour téléphone
- Système de freinage et marche arrière intelligents iBR®
- Intégration LinQ™ et LinQ Lite™



 Sunrise Orange / Dragon Red

CLCS

CAPACITÉ

Nombre de places	
Capacité de chargement	160 kg
Capacité en carburant	30 l
Boîte à gants	2,68 l
Bac avant	42 l (en option)
Capacité de rangement - Total	44,7 l*

DIMENSIONS

Longueur (hors tout)	283 cm
Largeur	117 cm
Hauteur	106 cm

COQUE

Type	Spark®-romp
Matériau	Polytec™

AUTRES CARACTÉRISTIQUES

Siège étroit	Marchepied antidérapant
Courroie de siège	Poignées arrondies
Compartiment de rangement avant (en option)	Anneau de remorquage

MOTEUR ROTAX

900 ACE™ - 60

Circuit d'admission	Aspiration naturelle
Cylindrée	899 cm ³
Refroidissement	Système de refroidissement en circuit fermé (CLCS)
Système de marche arrière	iBR® électronique**
Démarrateur	Électrique
Type de carburant	Octane 95
Système d'accélérateur	Système d'accélération électronique (iTC™)
Échappement	Système D-Sea-Bel™

INDICATEUR

Type d'indicateur	Écran numérique 4,5"	
Fonctions principales	Compteur de vitesse	Autonomie de carburant
	Compte-tours	Heures du véhicule
Système iTC™ - mode	VTS™ (en option)	
	Mode ECO®	

POIDS

Poids à sec (huile, liquide de refroidissement, pas de carburant)	194 kg
Rapport puissance-poids (ch/lbs)	0.15

GARANTIE

Garantie limitée de BRP de deux ans sur la motomarine.

* Total comprenant le bac avant
** Frein, point mort et marche arrière électroniques

SEA-DOO®

SPARK®

FONCTIONNALITÉS PHARES



Siège étroit

Conçu pour renforcer la liberté de mouvement lors de la conduite.



Intégration LinQ™ Lite

Rapidement accessible avec 5 points de fixation placés partout sur le véhicule. Compatible avec un éventail d'accessoires LinQ Lite™.



ROTAX® 900 ACE™ - 60

Moteur Rotax® économe en carburant, compact et léger.



Rangement avant et compartiment étanche pour téléphone

Rangement avant pour accéder plus facilement à ce que vous emportez. Rangez facilement votre téléphone portable et vos objets précieux dans le compartiment étanche pour téléphone.

©2024 Bombardier Produits Récréatifs Inc. (BRP). Tous droits réservés. ®, TM et le logo BRP sont des marques commerciales de Bombardier Produits Récréatifs Inc. ou de ses filiales. L'ensemble des comparaisons de produits et des déclarations relatives au secteur et au marché se réfèrent aux nouvelles motomarines à selle dotées de moteurs 4 temps. Les performances des motomarines peuvent varier en fonction, notamment, des conditions générales, de la température ambiante, de l'altitude, de la capacité à naviguer et du poids du conducteur/passager. Les tests effectués sur les modèles concurrents ont été réalisés dans des conditions identiques. En raison de son engagement constant en faveur de l'innovation et de la qualité de ses produits, BRP se réserve le droit d'arrêter la production ou de modifier les caractéristiques, le prix, la conception, les modèles ou les équipements à tout moment et sans aucune obligation. † Garmin est une marque de Garmin Ltd ou de ses filiales.



SPARK® POUR 2 - 90

Un plaisir sans égal.



Dazzling Blue / Vapor Blue

CARACTÉRISTIQUES CLÉS

- Rotax® 900 ACE™ - 90
- Coque Spark®
- Plateforme légère et ludique
- Peut être remorquée par la plupart des automobiles de moyenne catégorie
- Jusqu'à 2 passagers
- Compartiment étanche pour téléphone
- Système de freinage et marche arrière intelligents iBR®
- Ensemble commodité: ensemble de bac de rangement avant, marche d'embarquement, clé D.E.S.S.™ RF, VTS™ - correcteur d'assiette
- Intégration LinQ™ et LinQ Lite™
- Système BRP Audio portatif (en option)

iTC / iBR / CLCS / ECO

CAPACITÉ

Nombre de places	
Capacité de chargement	160 kg
Capacité en carburant	30 l
Boîte à gants	2,68 l
Bac avant	42 l
Capacité de rangement - Total	44,7 l

DIMENSIONS

Longueur (hors tout)	283 cm
Largeur	117 cm
Hauteur	106 cm

COQUE

Type	Coque Spark®
Matériau	Polytec™

AUTRES CARACTÉRISTIQUES

Siège étroit	Système BRP Audio portatif (en option)
Courroie de siège	Marchepied antidérapant
Clé RF D.E.S.S.™	Poignées arrondies
Compartiment de rangement avant	Anneau de remorquage

MOTEUR ROTAX

900 ACE™ - 90

Circuit d'admission	Aspiration naturelle
Cylindrée	899 cm ³
Refroidissement	Système de refroidissement en circuit fermé (CLCS)
Système de marche arrière	iBR® électronique*
Démarrateur	Électrique
Type de carburant	Octane 95
Système d'accélérateur	Système d'accélération électronique (iTC™)
Échappement	Système D-Sea-Bel™

INDICATEUR

Type d'indicateur	Écran numérique 4,5"	
Fonctions principales	Compteur de vitesse	Autonomie de carburant
	Compte-tours	Heures du véhicule
	Horloge	VTS™
Système iTC™ - mode	Mode Sport	Mode ECO®

POIDS

Poids à sec (huile, liquide de refroidissement, pas de carburant)	196 kg
	200 kg (avec audio)
Rapport puissance-poids (ch/lbs)	0.21

GARANTIE

Garantie limitée de BRP de deux ans sur la motomarine.

*Frein, point mort et marche arrière électroniques

SPARK®

FONCTIONNALITÉS PHARES



Ensemble commodité

Améliorez votre expérience de conduite grâce à l'ensemble Commodité. Il comprend un ensemble de bac de rangement avant, une marche d'embarquement, une clé D.E.S.S.™ RF et le correcteur d'assiette VTS™.



Siège étroit

Conçu pour renforcer la liberté de mouvement lors de la conduite.



Intégration LinQ™ Lite

Accessible rapidement, en 5 emplacements de l'embarcation (+ 2 sur l'ensemble Commodité). Large éventail d'accessoires Sea-Doo® LinQ™ Lite.



ROTAX® 900 ACE™ - 90

Moteur Rotax® économe en carburant, compact et léger.



Système BRP Audio portatif (en option)

Le système BRP Audio portatif offre un son de meilleure qualité sur l'eau et hors de l'eau, comprenant des modes Concert, Navigation et Maison. Doté d'un support de fixation robuste.



Rangement avant et compartiment étanche pour téléphone

Rangement avant pour accéder plus facilement à ce que vous emportez. Rangez facilement votre téléphone portable et vos objets précieux dans le compartiment étanche pour téléphone.

©2024 Bombardier Produits Récréatifs Inc. (BRP). Tous droits réservés. ®, TM et le logo BRP sont des marques commerciales de Bombardier Produits Récréatifs Inc. ou de ses filiales. L'ensemble des comparaisons de produits et des déclarations relatives au secteur et au marché se réfèrent aux nouvelles motomarines à selle dotées de moteurs 4 temps. Les performances des motomarines peuvent varier en fonction, notamment, des conditions générales, de la température ambiante, de l'altitude, de la capacité à naviguer et du poids du conducteur/passager. Les tests effectués sur les modèles concurrents ont été réalisés dans des conditions identiques. En raison de son engagement constant en faveur de l'innovation et de la qualité de ses produits, BRP se réserve le droit d'arrêter la production ou de modifier les caractéristiques, le prix, la conception, les modèles ou les équipements à tout moment et sans aucune obligation. † Garmin est une marque de Garmin Ltd ou de ses filiales.



SPARK® TRIXX™ POUR 1 - 90

Nouveau modèle ludique.

CARACTÉRISTIQUES CLÉS

- Rotax® 900 ACE™ - 90
- Coque SPARK®
- Plateforme légère et ludique
- Peut être remorquée par la plupart des automobiles de moyenne catégorie
- Jusqu'à 2 passagers avec l'accessoire de siège passager
- Système de freinage et marche arrière intelligents iBR®
- Compartiment étanche pour téléphone
- Siège Freestyle 1 place
- Cales de repose-pieds intégrées
- ENSEMBLE TRIXX™ : système BRP Audio portable (en option), guidon avec bloc d'élévation réglable, capacité du VTS™ (correcteur d'assiette) étendue, appui-pieds arrière, couleurs exclusives



- Sand / Dazzling Blue
- Dragon Red / Bright White

iTC / iBR / CLCS / ECO

CAPACITÉ

Nombre de places	Jusqu'à 2 passagers avec l'accessoire de siège passager
Capacité de chargement	160 kg
Capacité en carburant	30 l
Boîte à gants	2,68 l
Bac avant	42 l (en option)
Capacité de rangement - Total	44,7 l*

DIMENSIONS

Longueur (hors tout)	283 cm
Largeur	117 cm
Hauteur	107 cm

COQUE

Type	Coque SPARK®
Matériau	Polytec™

AUTRES CARACTÉRISTIQUES

Siège étroit	Système de fixation LinQ™ Lite
Clé D.E.S.S.™ RF (en option)	Marchepied antidérapant
Compartiment de rangement avant (en option)	Poignées arrondies
Système de fixation LinQ™	Anneau de remorquage

MOTEUR ROTAX

900 ACE™ - 90

Circuit d'admission	Aspiration naturelle
Cylindrée	899 cm ³
Refroidissement	Système de refroidissement en circuit fermé (CLCS)
Système de marche arrière	iBR® électronique**
Démarrateur	Électrique
Type de carburant	Octane 95
Système d'accélérateur	Système d'accélération électronique (iTC™)
Échappement	Système D-Sea-Bel™

INDICATEUR

Type d'indicateur	Écran numérique 4,5"	
Fonctions principales	Compteur de vitesse Compte-tours Horloge VTS™	Autonomie de carburant Heures du véhicule
Système iTC™ - mode	Mode Sport Mode Trixx Mode ECO®	

POIDS

Poids à sec (huile, liquide de refroidissement, pas de carburant)	193 kg 197 kg (avec audio)
Rapport puissance-poids (ch/lbs)	0.21

GARANTIE

Garantie limitée de BRP de deux ans sur la motomarine.

* Total comprenant le bac avant
** Frein, point mort et marche arrière électroniques

SPARK® TRIXX™



 Sand / Dazzling Blue



 Dragon Red / Bright White

FONCTIONNALITÉS PHARES



Mode Trixx

Le mode Trixx libère de nouvelles acrobaties aquatiques telles que des donuts en marche arrière pour ajouter encore plus de fun à la conduite. Ce mode offre plus de poussée en marche arrière pour effectuer plus facilement des manœuvres.



Capacité du VTS™ (correcteur d'assiette) étendue

Offre le double de la capacité du VTS™ standard pour plus de facilité lors de l'exécution d'acrobaties.



Guidon avec bloc d'élévation réglable

Système de direction télescopique qui optimise l'expérience des utilisateurs de tailles différentes.



ROTAX® 900 ACE™ - 90

Le Rotax® 900 ACE™ - 90 permet une accélération franche avec une économie de carburant impressionnante.



Système BRP Audio portatif (en option)

Le système BRP Audio portatif offre un son de meilleure qualité sur l'eau et hors de l'eau, comprenant des modes Concert, Navigation et Maison.

Doté d'un support de fixation robuste.



iBR® (système de freinage et marche arrière intelligents)

Exclusivité Sea-Doo®, l'iBR® stoppe la motomarine plus tôt et offre davantage de confort et de manœuvrabilité à vitesse basse et en marche arrière.

©2024 Bombardier Produits Récréatifs Inc. (BRP). Tous droits réservés. ®, TM et le logo BRP sont des marques commerciales de Bombardier Produits Récréatifs Inc. ou de ses filiales. L'ensemble des comparaisons de produits et des déclarations relatives au secteur et au marché se réfèrent aux nouvelles motomarines à selle dotées de moteurs 4 temps. Les performances des motomarines peuvent varier en fonction, notamment, des conditions générales, de la température ambiante, de l'altitude, de la capacité à naviguer et du poids du conducteur/passager. Les tests effectués sur les modèles concurrents ont été réalisés dans des conditions identiques. En raison de son engagement constant en faveur de l'innovation et de la qualité de ses produits, BRP se réserve le droit d'arrêter la production ou de modifier les caractéristiques, le prix, la conception, les modèles ou les équipements à tout moment et sans aucune obligation. † Garmin est une marque de Garmin Ltd ou de ses filiales.



SPARK® TRIXX™ POUR 3 - 90

Nouveau modèle ludique.

CARACTÉRISTIQUES CLÉS

- Rotax® 900 ACE™ - 90
- Coque SPARK®
- Plateforme légère et ludique
- Peut être remorquée par la plupart des automobiles de moyenne catégorie
- Jusqu'à 3 passagers
- Système de freinage et marche arrière intelligents iBR®
- Compartiment étanche pour téléphone
- Siège Freestyle 1 place
- Cales de repose-pieds intégrées
- ENSEMBLE TRIXX™ : système BRP Audio portable (en option), guidon avec bloc d'élévation réglable, capacité du VTS™ (correcteur d'assiette) étendue, appui-pieds arrière, couleurs exclusives



- Sand / Dazzling Blue
- Dragon Red / Bright White

iTC / iBR / CLCS / ECO

CAPACITÉ

Nombre de places	
Capacité de chargement	225 kg
Capacité en carburant	30 l
Boîte à gants	2,68 l
Bac avant	42 l (en option)
Capacité de rangement - Total	44,7 l*

DIMENSIONS

Longueur (hors tout)	305 cm
Largeur	117 cm
Hauteur	107 cm

COQUE

Type	Coque SPARK®
Matériau	Polytec™

AUTRES CARACTÉRISTIQUES

Siège étroit	Système de fixation LinQ™
Courroie de siège	Système de fixation LinQ™ Lite
Clé D.E.S.S.™ RF (en option)	Marchepied antidérapant
Compartiment de rangement avant (en option)	Poignées arrondies
	Anneau de remorquage

MOTEUR ROTAX

900 ACE™ - 90

Circuit d'admission	Aspiration naturelle
Cylindrée	899 cm ³
Refroidissement	Système de refroidissement en circuit fermé (CLCS)
Système de marche arrière	iBR® électronique**
Démarrreur	Électrique
Type de carburant	Octane 95
Système d'accélérateur	Système d'accélération électronique (iTC™)
Échappement	Système D-Sea-Bel™

INDICATEUR

Type d'indicateur	Écran numérique 4,5"
Fonctions principales	Compteur de vitesse Compte-tours Horloge VTS™
	Autonomie de carburant Heures du véhicule
Système iTC™ - mode	Mode Sport Mode Trixx Mode ECO®

POIDS

Poids à sec (huile, liquide de refroidissement, pas de carburant)	203 kg 207 kg (avec audio)
Rapport puissance-poids (ch/lbs)	0.21

GARANTIE

Garantie limitée de BRP de deux ans sur la motomarine.

* Total comprenant le bac avant
** Frein, point mort et marche arrière électroniques

SPARK® TRIXX™



 Sand / Dazzling Blue



 Dragon Red / Bright White

FONCTIONNALITÉS PHARES



Mode Trixx

Le mode Trixx libère de nouvelles acrobaties aquatiques telles que des donuts en marche arrière pour ajouter encore plus de fun à la conduite. Ce mode offre plus de poussée en marche arrière pour effectuer plus facilement des manœuvres.



Capacité du VTS™ (correcteur d'assiette) étendue

Offre le double de la capacité du VTS™ standard pour plus de facilité lors de l'exécution d'acrobaties.



Guidon avec bloc d'élévation réglable

Système de direction télescopique qui optimise l'expérience des utilisateurs de tailles différentes.



ROTAX® 900 ACE™ - 90

Le Rotax® 900 ACE™ - 90 permet une accélération franche avec une économie de carburant impressionnante.



Système BRP Audio portatif (en option)

Le système BRP Audio portatif offre un son de meilleure qualité sur l'eau et hors de l'eau, comprenant des modes Concert, Navigation et Maison.

Doté d'un support de fixation robuste.



iBR® (système de freinage et marche arrière intelligents)

Exclusivité Sea-Doo®, l'iBR® stoppe la motomarine plus tôt et offre davantage de confort et de manœuvrabilité à vitesse basse et en marche arrière.

©2024 Bombardier Produits Récréatifs Inc. (BRP). Tous droits réservés. ®, TM et le logo BRP sont des marques commerciales de Bombardier Produits Récréatifs Inc. ou de ses filiales. L'ensemble des comparaisons de produits et des déclarations relatives au secteur et au marché se réfèrent aux nouvelles motomarines à selle dotées de moteurs 4 temps. Les performances des motomarines peuvent varier en fonction, notamment, des conditions générales, de la température ambiante, de l'altitude, de la capacité à naviguer et du poids du conducteur/passager. Les tests effectués sur les modèles concurrents ont été réalisés dans des conditions identiques. En raison de son engagement constant en faveur de l'innovation et de la qualité de ses produits, BRP se réserve le droit d'arrêter la production ou de modifier les caractéristiques, le prix, la conception, les modèles ou les équipements à tout moment et sans aucune obligation. † Garmin est une marque de Garmin Ltd ou de ses filiales.



GTI™ 130

Style, stabilité et divertissement garanti.

CARACTÉRISTIQUES CLÉS

- Rotax® 1630 ACE™ - 130
- Coque GTI™
- Système de freinage et marche arrière intelligents iBR®*
- Grande plateforme de baignade avec système de fixation LinQ™
- Siège Ergolock™ en deux parties
- Grand rangement avant
- Compartiment étanche pour téléphone



Bright White / Neo Mint

iTC / iBR / CLCS / ECO

CAPACITÉ

Nombre de places	3 personnes
Capacité de chargement	272 kg
Capacité en carburant	70 l
Boîte à gants	8,8 l
Bac avant	144 l
Capacité de rangement - Total	152,8 l

DIMENSIONS

Longueur (hors tout)	332 cm
Largeur	125 cm
Hauteur	114 cm

COQUE

Type	Coque GTI™
Matériau	Polytec™

AUTRES CARACTÉRISTIQUES

Courroie de siège	Poignées avec repose-paume
Clé D.E.S.S.™ RF	Tapis de plancher
Rétroviseurs grand-angles	Anneau de remorquage

MOTEUR ROTAX

1630 ACE™ - 130

Circuit d'admission	Aspiration naturelle
Cylindrée	1 630 cm ³
Refroidissement	Système de refroidissement en circuit fermé (CLCS)
Système de marche arrière	iBR® électronique*
Démarrateur	Électrique
Type de carburant	Octane 95
Système d'accélérateur	Système d'accélération électronique (iTC™)
Échappement	Système D-Sea-Bel™

INDICATEUR

Type d'indicateur	Écran numérique 4,5"
Fonctions principales	Compteur de vitesse Horloge Compte-tours Heures du véhicule
Système iTC™ - mode	Mode Sport Mode ECO®

POIDS

Poids à sec (huile, liquide de refroidissement, pas de carburant)	336 kg
Rapport puissance-poids (ch/lbs)	0.18

GARANTIE

Garantie limitée de BRP de deux ans sur la motomarine.

* Frein, point mort et marche arrière électroniques

GTI™ 130

FONCTIONNALITÉS PHARES



iBR® (système de freinage et marche arrière intelligents)

Exclusivité Sea-Doo®, l'iBR® stoppe la motomarine plus tôt et offre davantage de confort et de manœuvrabilité à vitesse basse et en marche arrière.



Plateforme de baignade avec système LinQ™ intégré

Système de fixation rapide exclusif sur la plus grande plateforme de baignade du secteur qui facilite l'installation des accessoires de rangement.




Mode ECO®

Cette caractéristique Sea-Doo® exclusive optimise la puissance en sortie pour une réduction de la consommation de carburant pouvant atteindre 46 %.



ROTAX® 1630 ACE™ - 130

Le 1630 ACE™ - 130 puissant et fiable, à aspiration naturelle, n'est que sensations et accélérations, tout en garantissant d'importantes économies en carburant.



Coque GTI™

Cette coque en V moyennement profonde permet une conduite agréable dans des conditions de navigation variables. Maniabilité fiable et prévisible, mais incroyablement ludique lorsque vous le souhaitez.



Grand rangement avant

Une capacité impressionnante de 144 litres d'espace de rangement étanche permet de mettre ses effets personnels à l'abri.

©2024 Bombardier Produits Récréatifs Inc. (BRP). Tous droits réservés. ®, TM et le logo BRP sont des marques commerciales de Bombardier Produits Récréatifs Inc. ou de ses filiales. L'ensemble des comparaisons de produits et des déclarations relatives au secteur et au marché se réfèrent aux nouvelles motomarines à selle dotées de moteurs 4 temps. Les performances des motomarines peuvent varier en fonction, notamment, des conditions générales, de la température ambiante, de l'altitude, de la capacité à naviguer et du poids du conducteur/passager. Les tests effectués sur les modèles concurrents ont été réalisés dans des conditions identiques. En raison de son engagement constant en faveur de l'innovation et de la qualité de ses produits, BRP se réserve le droit d'arrêter la production ou de modifier les caractéristiques, le prix, la conception, les modèles ou les équipements à tout moment et sans aucune obligation. † Garmin est une marque de Garmin Ltd ou de ses filiales.



GTI™ SE 170

Plus de commodité et de confort pour des heures de divertissement en famille.

CARACTÉRISTIQUES CLÉS

- Rotax® 1630 ACE™ - 170
- Coque GTI™
- Ensemble Tech (en option sur modèle Violet minuit) :
Système BRP Audio-Premium et système de pompe antidébris intelligent iDF
- Système de freinage et marche arrière intelligents iBR®*
- Correcteur d'assiette VTS™
- Mode Basse vitesse/régulateur de vitesse
- Échelle d'embarquement
- Deux options de couleur



- NEW Midnight Purple
- Teal Blue and Manta Green

ITC / iBR / CLCS / ECO

CAPACITÉ

Nombre de places	3
Capacité de chargement	272 kg
Capacité en carburant	70 l
Boîte à gants	8,8 l
Bac avant	144 l
Capacité de rangement - Total	152,8 l

DIMENSIONS

Longueur (hors tout)	332 cm
Largeur	125 cm
Hauteur	114 cm

COQUE

Type	Coque GTI™
Matériau	Polytec™

AUTRES CARACTÉRISTIQUES

Siège de randonnée Ergolock™ en deux parties	Rétroviseurs grand-angles
Courroie de siège	Poignées avec repose-paume
Clé D.E.S.S.™ RF	Tapis de plancher
Grand rangement avant	Grande plateforme de baignade
Compartment étanche pour téléphone	Anneau de remorquage
Système de fixation LinQ™	

MOTEUR ROTAX

1630 ACE™ - 170

Circuit d'admission	Aspiration naturelle
Cylindrée	1 630 cm ³
Refroidissement	Système de refroidissement en circuit fermé (CLCS)
Système de marche arrière	iBR® électronique*
Démarrateur	Électrique
Type de carburant	Octane 95
Système d'accélérateur	Système d'accélération électronique (iTC™)
Échappement	Système D-Sea-Bel™

INDICATEUR

Type d'indicateur	Écran numérique 4,5"	
Fonctions principales	Compteur de vitesse	VTS™
	Compte-tours	Autonomie de carburant
	Horloge	Heures du véhicule
Système iTC™ - mode	Mode Sport	Mode Basse vitesse
	Mode ECO®	Régulateur de vitesse

POIDS

Poids à sec (huile, liquide de refroidissement, pas de carburant)	336 kg
	345 kg (avec audio)
Rapport puissance-poids (ch/lbs)	0.23

GARANTIE

Garantie limitée de BRP de deux ans sur la motomarine.

* Frein, point mort et marche arrière électroniques

GTI™ SE 170



● NEW Midnight Purple



● Teal Blue and Manta Green

FONCTIONNALITÉS PHARES



Système BRP Audio-Premium (en option sur modèle Violet minuit)

Un système audio Bluetooth[®] parfaitement étanche, installé en usine pour une dose supplémentaire de fun et de divertissement sur l'eau.



Plateforme de baignade avec système LinQ™ intégré

Système de fixation rapide exclusif sur la plus grande plateforme de baignade du secteur qui facilite l'installation des accessoires de rangement.



iDF - système de pompe antidébris intelligent (en option)

Système innovant – première du secteur – qui permet de libérer la pompe des algues et des débris grâce à des commandes au guidon intuitives.



ROTAX® 1630 ACE™ - 170

Profitez d'un maximum de pep et d'une importante économie de carburant avec le 1630 ACE™ - 125 kW (170 ch), le moteur à aspiration naturelle le plus puissant de la gamme Sea-Doo®.



Coque GTI™

Cette coque en V moyennement profonde permet une conduite agréable dans des conditions de navigation variables. Maniabilité fiable et prévisible, mais incroyablement ludique lorsque vous le souhaitez.



Échelle d'embarquement

Facilite et accélère l'embarquement dans l'eau.

©2024 Bombardier Produits Récréatifs Inc. (BRP). Tous droits réservés. ®, TM et le logo BRP sont des marques commerciales de Bombardier Produits Récréatifs Inc. ou de ses filiales. L'ensemble des comparaisons de produits et des déclarations relatives au secteur et au marché se réfèrent aux nouvelles motomarines à selle dotées de moteurs 4 temps. Les performances des motomarines peuvent varier en fonction, notamment, des conditions générales, de la température ambiante, de l'altitude, de la capacité à naviguer et du poids du conducteur/passager. Les tests effectués sur les modèles concurrents ont été réalisés dans des conditions identiques. En raison de son engagement constant en faveur de l'innovation et de la qualité de ses produits, BRP se réserve le droit d'arrêter la production ou de modifier les caractéristiques, le prix, la conception, les modèles ou les équipements à tout moment et sans aucune obligation. † Garmin est une marque de Garmin Ltd ou de ses filiales.



EXPLORER PRO® 170

Votre compagnon d'aventure par excellence

NOUVEAUTÉS

- Amortisseur de direction hydraulique

CARACTÉRISTIQUES CLÉS

- Rotax® 1630 ACE™ - 170
- Coque ST3™
- Ensemble Tech : système BRP Audio-Premium et écran couleur 7,8", port USB
- iDF - système de pompe antidébris intelligent
- GPS Garmin† à écran tactile 7" et détecteur de poissons
- Pare-brise touring
- Poignées robustes
- Guidon avec bloc d'élévation réglable
- Siège de randonnée et appui-genoux Explorer
- Appui-pieds de rebord
- Multi-porte-bagages LinQ™
- Sac Explorer LinQ™
- Extension de pont arrière



● Iceland Grey

iDF/iTC/iBR/ST3/CLCS/ECO

CAPACITÉ

Nombre de places	3
Capacité de chargement	272 kg
Capacité de la plateforme arrière (baignade et extension de pont arrière, sans passager)	100 kg
Capacité en carburant	70 l
Boîte à gants	2,9 l
Bac avant	96 l
Glacière de pêche LinQ™	
Sac Explorer LinQ™	100 l
Capacité de rangement - Total	198,9 l*

* La capacité de rangement totale comprend le sac Explorer LinQ™.

DIMENSIONS

Longueur (hors tout)	373,4 cm
Largeur	126 cm
Hauteur	140 cm

COQUE

Type	Coque ST3™
Matériau	Fibre de verre

AUTRES CARACTÉRISTIQUES

- Courroie de siège
- Système de freinage et marche arrière intelligents iBR®
- VTS™ (correcteur d'assiette)
- Échelle d'embarquement
- Clé D.E.S.S.™ RF
- Rangement avant directement accessible
- Compartiment étanche pour téléphone
- Système de fixation LinQ™
- Rétroviseurs grand-angles
- Poignées avec repose-paume
- Tapis de plancher
- Grande plateforme de baignade
- 1 support avant LinQ™
- Porte-gobelet
- Guidon avec bloc d'élévation réglable
- Guidon inclinable
- Anneau de remorquage pour sports nautiques

MOTEUR ROTAX

	1630 ACE™ - 170
Circuit d'admission	Aspiration naturelle
Cylindrée	1 630 cm ³
Refroidissement	Système de refroidissement en circuit fermé (CLCS)
Système de marche arrière	iBR® électronique*
Démarrateur	Électrique
Type de carburant	Octane 95
Système d'accélérateur	Système d'accélération électronique (iTC™)
Échappement	Système D-Sea-Bel™

INDICATEUR

Type d'indicateur	Grand écran LCD panoramique 7,8"	
Fonctions principales	• BRP Connect	• Horloge
	• Musique	• VTS™
	• Navigation	• Consommation de carburant
	• Connectivité Bluetooth†	• Autonomie de carburant
	• Compteur de vitesse	• Heures du véhicule
Système iTC™ - mode	• Compte-tours	
	• Mode Sport	• Régulateur de vitesse
	• Mode ECO®	• Mode Accessoires
	Mode Basse vitesse	

POIDS

Poids à sec (huile, liquide de refroidissement, pas de carburant)	399 kg
Rapport puissance-poids (ch/lbs)	0.2

GARANTIE

Garantie limitée de BRP de deux ans sur la motomarine.

* Frein, point mort et marche arrière électroniques
†Bluetooth est une marque déposée détenue par Bluetooth SIG, Inc. et cette marque fait l'objet d'une utilisation sous licence par BRP.
‡ Garmin est une marque de Garmin Ltd ou de ses filiales.

SEADOO®

EXPLORER PRO 170


FONCTIONNALITÉS PHARES
**Pare-brise touring**


Ce pare-brise – première sur le marché – réduit le bruit et la fatigue associés à la pression du vent prolongée et protège des éclaboussures et de l'exposition à l'eau salée lors des sorties en mer.

**Confort de la conduite prolongée**


Pensés pour une durée de conduite prolongée, le siège de randonnée et les appui-genoux Explorer, le guidon avec bloc d'élévation réglable et les appui-pieds de rebord procurent un confort absolu.

**Sac Explorer LinQ™**

Gardez vos effets personnels au sec et à portée de main avec ce sac de 100 l. Cet accessoire compatible LinQ™ exclusif est étanche, fonctionnel et portable. Il peut être empilé sur la plaque LinQ™/les accessoires LinQ™ ou transporté comme un sac à dos.

**ROTAX® 1630 ACE™ - 170**

Deux motorisations au choix : optez pour le 125 kW (170 ch) qui offre une accélération à aspiration naturelle avec une économie de carburant optimale, ou le 169,16 kW (230 ch) avec un turbocompresseur et un refroidisseur intermédiaire externe, optimisé pour fonctionner avec du carburant standard.

**Coque ST3™**

Coque innovante qui établit la norme pour la maniabilité et la stabilité en eaux agitées et la performance sur les grands plans d'eau.

**Extension de pont arrière avec système de fixation LinQ™ et multi-porte-bagages**

L'extension de pont arrière ajoute 29 cm à l'arrière de la motomarine pour augmenter la stabilité, l'espace et la capacité de stockage. Augmentez votre capacité de rangement grâce au multi-porte-bagages LinQ™.



EXPLORER PRO® 230

Votre compagnon d'aventure par excellence

NOUVEAUTÉS

- Amortisseur de direction hydraulique

CARACTÉRISTIQUES CLÉS

- Rotax® 1630 ACE™ - 230
- Coque ST3™
- Ensemble Tech : système BRP Audio-Premium et écran couleur 7,8", port USB
- iDF - système de pompe antidébris intelligent
- GPS Garmin† à écran tactile 7" et détecteur de poissons
- Pare-brise touring
- Poignées robustes
- Guidon avec bloc d'élévation réglable
- Siège de randonnée et appui-genoux Explorer
- Appui-pieds de rebord
- Multi-porte-bagages LinQ™
- Sac Explorer LinQ™
- Extension de pont arrière



● Iceland Grey

iDF/iTC/iBR/ST3/CLCS/ECO

CAPACITÉ

Nombre de places	○○○
Capacité de chargement	272 kg
Capacité de la plateforme arrière (baignade et extension de pont arrière, sans passager)	100 kg
Capacité en carburant	70 l
Boîte à gants	2,9 l
Bac avant	96 l
Sac Explorer LinQ™	100 l
Capacité de rangement - Total	198,9 l*

* La capacité de rangement totale comprend le sac Explorer LinQ™.

DIMENSIONS

Longueur (hors tout)	373,4 cm
Largeur	126 cm
Hauteur	140 cm

COQUE

Type	Coque ST3™
Matériau	Fibre de verre

AUTRES CARACTÉRISTIQUES

- Courroie de siège
- Système de freinage et marche arrière intelligents iBR®
- VTS™ (correcteur d'assiette)
- Échelle d'embarquement
- Clé D.E.S.S.™ RF
- Rangement avant directement accessible
- Compartiment étanche pour téléphone
- Système de fixation LinQ™
- Rétroviseurs grand-angles
- Poignées avec repose-paume
- Tapis de plancher
- Grande plateforme de baignade
- 1 support avant LinQ™
- Porte-gobelet
- Guidon avec bloc d'élévation réglable
- Guidon inclinable
- Anneau de remorquage pour sports nautiques

MOTEUR ROTAX

	1630 ACE™ - 230
Circuit d'admission	Suralimenté avec refroidisseur intermédiaire externe
Cylindrée	1 630 cm ³
Refroidissement	Système de refroidissement en circuit fermé (CLCS)
Système de marche arrière	iBR® électronique*
Démarrateur	Électrique
Type de carburant	Octane 95
Système d'accélérateur	Système d'accélération électronique (iTC™)
Échappement	Système D-Sea-Bel™

INDICATEUR

Type d'indicateur	Grand écran LCD panoramique 7,8"	
Fonctions principales	• BRP Connect	• Compte-tours
	• Musique	• Horloge
Système iTC™ - mode	• Navigation	• VTS™
	• Connectivité Bluetooth†	• Consommation de carburant
	• Compteur de vitesse	• Autonomie de carburant
Système iTC™ - mode	• Mode Sport	• Régulateur de vitesse
	• Mode ECO®	• Mode Accessoires
	• Mode Basse vitesse	

POIDS

Poids à sec (huile, liquide de refroidissement, pas de carburant)	416 kg
Rapport puissance-poids (ch/lbs)	0.2

GARANTIE

Garantie limitée de BRP de deux ans sur la motomarine.

* Frein, point mort et marche arrière électroniques
†Bluetooth est une marque déposée détenue par Bluetooth SIG, Inc. et cette marque fait l'objet d'une utilisation sous licence par BRP.
‡ Garmin est une marque de Garmin Ltd ou de ses filiales.

SEADOO®

EXPLORER PRO 230


FONCTIONNALITÉS PHARES
**Pare-brise touring**


Ce pare-brise – première sur le marché – réduit le bruit et la fatigue associés à la pression du vent prolongée et protège des éclaboussures et de l'exposition à l'eau salée lors des sorties en mer.

**Confort de la conduite prolongée**


Pensés pour une durée de conduite prolongée, le siège de randonnée et les appui-genoux Explorer, le guidon avec bloc d'élévation réglable et les appui-pieds de rebord procurent un confort absolu.

**Sac Explorer LinQ™**

Gardez vos effets personnels au sec et à portée de main avec ce sac de 100 l. Cet accessoire compatible LinQ™ exclusif est étanche, fonctionnel et portable. Il peut être empilé sur la plaque LinQ™/les accessoires LinQ™ ou transporté comme un sac à dos.

**ROTAX® 1630 ACE™ - 230**

Deux motorisations au choix : optez pour le 125 kW (170 ch) qui offre une accélération à aspiration naturelle avec une économie de carburant optimale, ou le 169,16 kW (230 ch) avec un turbocompresseur et un refroidisseur intermédiaire externe, optimisé pour fonctionner avec du carburant standard.

**Coque ST3™**

Coque innovante qui établit la norme pour la maniabilité et la stabilité en eaux agitées et la performance sur les grands plans d'eau.

**Extension de pont arrière avec système de fixation LinQ™ et multi-porte-bagages**

L'extension de pont arrière ajoute 29 cm à l'arrière de la motomarine pour augmenter la stabilité, l'espace et la capacité de stockage. Augmentez votre capacité de rangement grâce au multi-porte-bagages LinQ™.

©2024 Bombardier Produits Récréatifs Inc. (BRP). Tous droits réservés. ®, TM et le logo BRP sont des marques commerciales de Bombardier Produits Récréatifs Inc. ou de ses filiales. L'ensemble des comparaisons de produits et des déclarations relatives au secteur et au marché se réfèrent aux nouvelles motomarines à selle dotées de moteurs 4 temps. Les performances des motomarines peuvent varier en fonction, notamment, des conditions générales, de la température ambiante, de l'altitude, de la capacité à naviguer et du poids du conducteur/passager. Les tests effectués sur les modèles concurrents ont été réalisés dans des conditions identiques. En raison de son engagement constant en faveur de l'innovation et de la qualité de ses produits, BRP se réserve le droit d'arrêter la production ou de modifier les caractéristiques, le prix, la conception, les modèles ou les équipements à tout moment et sans aucune obligation. † Garmin est une marque de Garmin Ltd ou de ses filiales.



WAKE™ PRO 230

Tractez comme un pro, en musique, avec un moteur puissant et une grande stabilité.

CARACTÉRISTIQUES CLÉS

- Rotax® 1630 ACE™ - 230
- Coque ST3™
- Ensemble Tech : système BRP Audio-Premium et écran couleur 7,8", port USB
- iDF - système de pompe antidébris intelligent
- iBR® - système de freinage et marche arrière intelligents*
- Compartiment étanche pour téléphone
- Rangement avant directement accessible
- Échelle d'embarquement
- Ensemble Wake™ : mât de ski rétractable LinQ™, mode Ski basé sur la vitesse, support amovible pour planche nautique, graphiques Wake™



● Sand / Dazzling Blue

iDF/iTC/iBR/ST3/CLCS/ECO

CAPACITÉ

Nombre de places	3
Capacité de chargement	272 kg
Capacité en carburant	70 l
Boîte à gants	2,9 l
Bac avant	96 l
Capacité de rangement - Total	98,9 l

DIMENSIONS

Longueur (hors tout)	345 cm
Largeur	125,5 cm (sans support)
Hauteur	114 cm

COQUE

Type	Coque ST3™
Matériau	Fibre de verre

AUTRES CARACTÉRISTIQUES

Siège Ergolock™ en deux parties	Poignées avec repose-paume
Courroie de siège	Tapis de plancher
VTS™ (correcteur d'assiette)	Grande plateforme de baignade
Clé D.E.S.S.™ RF	Port USB
Système de fixation LinQ™	Guidon inclinable
Rétroviseurs grand-angles	Anneau de remorquage pour sports nautiques

MOTEUR ROTAX

1630 ACE™ - 230

Circuit d'admission	Suralimenté avec refroidisseur intermédiaire externe
Cylindrée	1 630 cm ³
Refroidissement	Système de refroidissement en circuit fermé (CLCS)
Système de marche arrière	iBR® électronique*
Démarrateur	Électrique
Type de carburant	Octane 95
Système d'accélérateur	Système d'accélération électronique (iTC™)
Échappement	Système D-Sea-Bel™

INDICATEUR

Type d'indicateur	Grand écran LCD panoramique 7,8"	
Fonctions principales	BRP Connect	Horloge
	Musique	VTS™
	Navigation	Consommation de carburant
	Connectivité Bluetooth [†]	Autonomie de carburant
	Compteur de vitesse	Température de l'eau
Système iTC™ - mode	Compte-tours	Heures du véhicule
	Mode Sport	Régulateur de vitesse
	Mode ECO®	Mode Ski
	Mode Basse vitesse	

POIDS

Poids à sec (huile, liquide de refroidissement, pas de carburant)	379 kg
Rapport puissance-poids (ch/lbs)	0.28

GARANTIE

Garantie limitée de BRP de deux ans sur la motomarine.

* Frein, point mort et marche arrière électroniques
 † Bluetooth est une marque déposée détenue par Bluetooth SIG, Inc. et cette marque fait l'objet d'une utilisation sous licence par BRP.

WAKE™ PRO 230


FONCTIONNALITÉS PHARES
**Ensemble Tech**

Fait passer le divertissement et la fonctionnalité au niveau supérieur sur l'eau. Il comprend un système audio Bluetooth‡ parfaitement étanche, installé en usine, un écran couleur 7,8" et un port USB.

**Mât de ski rétractable LinQ™**


Mât de ski rétractable qui s'installe rapidement et est facile à ranger lorsqu'il n'est pas utilisé. Comprend poignées pour l'observateur et rangement pour le câble de traction.

**Support pour planche nautique**

Destiné à faciliter le rangement et le transport d'un wakeboard.

**MOTEUR ROTAX® 1630 ACE™ - 230**

Ce moteur puissant est fourni de série avec un turbocompresseur et un refroidisseur intermédiaire externe. Il est optimisé pour fonctionner avec du carburant standard, ce qui réduit les coûts.

**Coque ST3™**

Coque innovante qui établit la norme pour la maniabilité et la stabilité en eaux agitées et la performance sur les grands plans d'eau.

**Rangement avant directement accessible**

Toutes vos affaires sont à portée de main grâce à un espace de rangement avant de 96 l, facilement accessible en position assise. Il suffit de relever le guidon pour accéder à l'essentiel, quelle que soit l'aventure.

‡ Wakeboard et câble de traction non inclus. Wake PRO 230 illustrée.

©2024 Bombardier Produits Récréatifs Inc. (BRP). Tous droits réservés. ®, TM et le logo BRP sont des marques commerciales de Bombardier Produits Récréatifs Inc. ou de ses filiales. L'ensemble des comparaisons de produits et des déclarations relatives au secteur et au marché se réfèrent aux nouvelles motomarines à selle dotées de moteurs 4 temps. Les performances des motomarines peuvent varier en fonction, notamment, des conditions générales, de la température ambiante, de l'altitude, de la capacité à naviguer et du poids du conducteur/passager. Les tests effectués sur les modèles concurrents ont été réalisés dans des conditions identiques. En raison de son engagement constant en faveur de l'innovation et de la qualité de ses produits, BRP se réserve le droit d'arrêter la production ou de modifier les caractéristiques, le prix, la conception, les modèles ou les équipements à tout moment et sans aucune obligation. † Garmin est une marque de Garmin Ltd ou de ses filiales.



GTX™ PRO 130

CARACTÉRISTIQUES CLÉS

- Rotax® 1630 ACE™ - 130
- Coque ST3™
- Système de fixation LinQ™
- Réservoir de carburant de 70 l
- Échelle d'embarquement
- Rangement avant directement accessible
- Compartiment étanche pour téléphone
- Pièces robustes : faisceau électrique, poignées, siège, bague d'usure, arbre de transmission et turbine
- iBR® - système de freinage et marche arrière intelligents (en option)

CAPACITÉ

Nombre de places	3
Capacité de chargement	272 kg
Capacité en carburant	70 l
Boîte à gants	2,9 l
Bac avant	96 l
Capacité de rangement - Total	98,9 l

DIMENSIONS

Longueur (hors tout)	345,1 cm
Largeur	125 cm
Hauteur	114 cm

COQUE

Type	Coque ST3™
Matériau	Fibre de verre

AUTRES CARACTÉRISTIQUES

Siège ultrarésistant avec vinyle thermoformé	Poignées avec repose-paume
Courroie de siège	Tapis de plancher
Clé D.E.S.S.™ RF	Grande plateforme de baignade avec tapis
Rétroviseurs grand-angles	Anneau de remorquage



White / Neo Mint

iTC/iBR/ST3/CLCS/ECO

MOTEUR ROTAX

1630 ACE™ - 130

Circuit d'admission	Aspiration naturelle
Cylindrée	1 630 cm ³
Refroidissement	Système de refroidissement en circuit fermé (CLCS)
Système de marche arrière	iBR® électronique* (en option)
Démarrateur	Électrique
Type de carburant	Octane 95
Système d'accélérateur	Système d'accélération électronique (iTC™)
Échappement	Système D-Sea-Bel™

INDICATEUR

Type d'indicateur	Écran numérique 4,5"
Fonctions principales	Compteur de vitesse Horloge Compte-tours Heures du véhicule
Système iTC™ - mode	Mode Sport Mode ECO®

POIDS

Poids à sec (huile, liquide de refroidissement, pas de carburant)	356 kg**
Rapport puissance-poids (ch/lbs)	0.16


GARANTIE

Garantie limitée de BRP de six mois sur la motomarine.

* Frein, point mort et marche arrière électroniques
** Poids sans iBR® ; avec iBR®, ajouter 9 kg

GTX™ PRO 130

FONCTIONNALITÉS PHARES



Composants robustes

Bague d'usure, faisceau de câbles, siège, poignées, arbre de transmission et turbine robustes, conçus pour durer plus longtemps.



Mode ECO®

Cette caractéristique Sea-Doo® exclusive optimise la puissance en sortie pour une réduction de la consommation de carburant pouvant atteindre 46 %.




iBR® (système de freinage et marche arrière intelligents) (en option)

Exclusivité Sea-Doo®, l'iBR® stoppe la motomarine plus tôt et offre davantage de confort et de manœuvrabilité à vitesse basse et en marche arrière.



MOTEUR ROTAX® 1630 ACE™ - 130

Le 1630 ACE™ - 130 puissant et fiable, à aspiration naturelle, n'est que sensations et accélérations, tout en garantissant d'importantes économies en carburant.



Coque ST3™

Coque innovante qui établit la norme pour la maniabilité et la stabilité en eaux agitées et la performance sur les grands plans d'eau.



Échelle d'embarquement

Facilite et accélère l'embarquement dans l'eau.

©2024 Bombardier Produits Récréatifs Inc. (BRP). Tous droits réservés. ®, TM et le logo BRP sont des marques commerciales de Bombardier Produits Récréatifs Inc. ou de ses filiales. L'ensemble des comparaisons de produits et des déclarations relatives au secteur et au marché se réfèrent aux nouvelles motomarines à selle dotées de moteurs 4 temps. Les performances des motomarines peuvent varier en fonction, notamment, des conditions générales, de la température ambiante, de l'altitude, de la capacité à naviguer et du poids du conducteur/passager. Les tests effectués sur les modèles concurrents ont été réalisés dans des conditions identiques. En raison de son engagement constant en faveur de l'innovation et de la qualité de ses produits, BRP se réserve le droit d'arrêter la production ou de modifier les caractéristiques, le prix, la conception, les modèles ou les équipements à tout moment et sans aucune obligation. † Garmin est une marque de Garmin Ltd ou de ses filiales.



GTX[†] 170

Le confort, le contrôle et la puissance sont toujours de mise.

CARACTÉRISTIQUES CLÉS

- Rotax[®] 1630 ACE™ - 170
- Coque ST3™
- iDF - système de pompe antidébris intelligent
- iBR[®] - système de freinage et marche arrière intelligents*
- Correcteur d'assiette VTS™
- Système de fixation LinQ™
- Échelle d'embarquement
- Rangement avant directement accessible
- Compartiment étanche pour téléphone
- Système BRP Audio-Premium (en option)



Blue Abyss / Gulfstream Blue

iDF/iTC/iBR/ST3/CLCS/ECO

CAPACITÉ

Nombre de places	3
Capacité de chargement	272 kg
Capacité en carburant	70 l
Boîte à gants	2,9 l
Bac avant	96 l
Capacité de rangement - Total	98,9 l

DIMENSIONS

Longueur (hors tout)	345,1 cm
Largeur	125 cm
Hauteur	114 cm

COQUE

Type	Coque ST3™
Matériau	Fibre de verre

AUTRES CARACTÉRISTIQUES

Siège Ergolock™ en deux parties au design étagé	Poignées avec repose-paume
Courroie de siège	Tapis de plancher
Clé D.E.S.S.™ RF	Grande plateforme de baignade
Rétroviseurs grand-angles	Guidon inclinable
	Anneau de remorquage pour sports nautiques

MOTEUR ROTAX

1630 ACE™ - 170

Circuit d'admission	Aspiration naturelle
Cylindrée	1 630 cm ³
Refroidissement	Système de refroidissement en circuit fermé (CLCS)
Système de marche arrière	iBR [®] électronique*
Démarrreur	Électrique
Type de carburant	Octane 95
Système d'accélérateur	Système d'accélération électronique (iTC™)
Échappement	Système D-Sea-Bel™

INDICATEUR

Type d'indicateur	Écran numérique 7,6"	
Fonctions principales	BRP Connect (en option)	Compte-tours
	Musique (en option)	Horloge
	Navigation (en option)	VTS™
	Connectivité Bluetooth [†] (en option)	Consommation de carburant (en option)
	Compteur de vitesse	Autonomie de carburant
Système iTC™ - mode	Mode Sport	Mode Basse vitesse
	Mode ECO [®]	Régulateur de vitesse

POIDS

Poids à sec (huile, liquide de refroidissement, pas de carburant)	352 kg
Rapport puissance-poids (ch/lbs)	0.22

GARANTIE

Garantie limitée de BRP de deux ans sur la motomarine.

* Frein, point mort et marche arrière électroniques

† Organismes de bac de rangement non inclus.

† GTX est une marque déposée de la société Castrol Limited utilisée sous licence.

† Bluetooth[†] est une marque déposée détenue par Bluetooth SIG, Inc. et cette marque fait l'objet d'une utilisation sous licence par BRP.

GTX† 170

FONCTIONNALITÉS PHARES



iDF - système de pompe antidébris intelligent

Système innovant – première du secteur – qui permet de libérer la pompe des algues et des débris grâce à des commandes au guidon intuitives.



Plateforme de baignade avec système LinQ™ intégré

Système de fixation rapide exclusif sur la plus grande plateforme de baignade du secteur qui facilite l'installation des accessoires de rangement.




Rangement avant directement accessible

Toutes vos affaires sont à portée de main grâce à un espace de rangement avant de 96 l, facilement accessible en position assise. Il suffit de relever le guidon pour accéder à l'essentiel, quelle que soit l'aventure.



ROTAX® 1630 ACE™ - 170

Le 125 kW (170 ch) fournit une accélération à aspiration naturelle avec une économie de carburant optimale.



Coque ST3™

Coque innovante qui établit la norme pour la maniabilité et la stabilité en eaux agitées et la performance sur les grands plans d'eau.

©2024 Bombardier Produits Récréatifs Inc. (BRP). Tous droits réservés. ®, TM et le logo BRP sont des marques commerciales de Bombardier Produits Récréatifs Inc. ou de ses filiales. L'ensemble des comparaisons de produits et des déclarations relatives au secteur et au marché se réfèrent aux nouvelles motomarines à selle dotées de moteurs 4 temps. Les performances des motomarines peuvent varier en fonction, notamment, des conditions générales, de la température ambiante, de l'altitude, de la capacité à naviguer et du poids du conducteur/passager. Les tests effectués sur les modèles concurrents ont été réalisés dans des conditions identiques. En raison de son engagement constant en faveur de l'innovation et de la qualité de ses produits, BRP se réserve le droit d'arrêter la production ou de modifier les caractéristiques, le prix, la conception, les modèles ou les équipements à tout moment et sans aucune obligation. † Garmin est une marque de Garmin Ltd ou de ses filiales.



GTX[†] 230

Le confort, le contrôle et la puissance sont toujours de mise.

CARACTÉRISTIQUES CLÉS

- Rotax® 1630 ACE™ - 230
- Coque ST3™
- iDF - système de pompe antidébris intelligent
- iBR® - système de freinage et marche arrière intelligents*
- Correcteur d'assiette VTS™
- Système de fixation LinQ™
- Échelle d'embarquement
- Rangement avant directement accessible
- Compartiment étanche pour téléphone
- Ensemble Tech (en option) : système BRP Audio-Premium et écran couleur 7,8", port USB
- Système BRP Audio-Premium (en option)



Blue Abyss / Gulfstream Blue

iDF/iTC/iBR/ST3/CLCS/ECO

CAPACITÉ

Nombre de places	3
Capacité de chargement	272 kg
Capacité en carburant	70 l
Boîte à gants	2,9 l
Bac avant	96 l
Capacité de rangement - Total	98,9 l

DIMENSIONS

Longueur (hors tout)	345,1 cm
Largeur	125 cm
Hauteur	114 cm

COQUE

Type	Coque ST3™
Matériau	Fibre de verre

AUTRES CARACTÉRISTIQUES

Siège Ergolock™ en deux parties au design étagé	Poignées avec repose-paume
Courroie de siège	Tapis de plancher
Système de freinage et marche arrière intelligents iBR®	Grande plateforme de baignade
Clé D.E.S.S.™ RF	Guidon inclinable
Rétroviseurs grand-angles	Anneau de remorquage pour sports nautiques

MOTEUR ROTAX

1630 ACE™ - 230

Circuit d'admission	Suralimenté avec refroidisseur intermédiaire externe
Cylindrée	1 630 cm ³
Refroidissement	Système de refroidissement en circuit fermé (CLCS)
Système de marche arrière	iBR® électronique*
Démarrateur	Électrique
Type de carburant	Octane 95
Système d'accélérateur	Système d'accélération électronique (iTC™)
Échappement	Système D-Sea-Bel™

INDICATEUR

Type d'indicateur	Grand écran LCD panoramique 7,8" (avec ensemble Tech) Écran numérique 7,6"	
Fonctions principales	BRP Connect (en option) Musique (en option) Navigation (en option) Connectivité Bluetooth [†] (en option) Compteur de vitesse	Compte-tours Horloge VTS™ Consommation de carburant (en option) Autonomie de carburant Heures du véhicule
Système iTC™ - mode	Mode Sport Mode ECO®	Mode Basse vitesse Régulateur de vitesse

POIDS

Poids à sec (huile, liquide de refroidissement, pas de carburant)	367 kg 376 kg (avec ensemble Tech)
Rapport puissance-poids (ch/lbs)	0.28

GARANTIE

Garantie limitée de BRP de deux ans sur la motomarine.

* Frein, point mort et marche arrière électroniques

† Organismes de bac de rangement non inclus

† GTX est une marque déposée de la société Castrol Limited utilisée sous licence.

† Bluetooth[†] est une marque déposée détenue par Bluetooth SIG, Inc. et cette marque fait l'objet d'une utilisation sous licence par BRP.

GTX[†] 230

FONCTIONNALITÉS PHARES



iDF - système de pompe antidébris intelligent

Système innovant – première du secteur – qui permet de libérer la pompe des algues et des débris grâce à des commandes au guidon intuitives.



Ensemble Tech (en option)

Fait passer le divertissement et la fonctionnalité au niveau supérieur sur l'eau. Il comprend un système audio Bluetooth[‡] parfaitement étanche, installé en usine, un écran couleur 7,8" et un port USB.



Plateforme de baignade avec système LinQ™ intégré

Système de fixation rapide exclusif sur la plus grande plateforme de baignade du secteur qui facilite l'installation des accessoires de rangement.



ROTAX® 1630 ACE™ - 230

La version suralimentée de 169,16 kW (230 ch) vous permet de booster les performances selon vos envies.



Coque ST3™

Coque innovante qui établit la norme pour la maniabilité et la stabilité en eaux agitées et la performance sur les grands plans d'eau.



Rangement avant directement accessible

Toutes vos affaires sont à portée de main grâce à un espace de rangement avant de 96 l, facilement accessible en position assise. Il suffit de relever le guidon pour accéder à l'essentiel, quelle que soit l'aventure.

©2024 Bombardier Produits Récréatifs Inc. (BRP). Tous droits réservés. ®, TM et le logo BRP sont des marques commerciales de Bombardier Produits Récréatifs Inc. ou de ses filiales. L'ensemble des comparaisons de produits et des déclarations relatives au secteur et au marché se réfèrent aux nouvelles motomarines à selle dotées de moteurs 4 temps. Les performances des motomarines peuvent varier en fonction, notamment, des conditions générales, de la température ambiante, de l'altitude, de la capacité à naviguer et du poids du conducteur/passager. Les tests effectués sur les modèles concurrents ont été réalisés dans des conditions identiques. En raison de son engagement constant en faveur de l'innovation et de la qualité de ses produits, BRP se réserve le droit d'arrêter la production ou de modifier les caractéristiques, le prix, la conception, les modèles ou les équipements à tout moment et sans aucune obligation. † Garmin est une marque de Garmin Ltd ou de ses filiales.





GTX[†] LIMITED 325

La norme en matière de performance de croisière.

NOUVEAUTÉS

- Écran tactile 10,25" avec BRP GO!
- 2 taquets rétractables
- Amortisseur de direction hydraulique
- Rotax® 1630 ACE™ - 325

CARACTÉRISTIQUES CLÉS

- Rotax® 1630 ACE™ - 325
- Coque ST3™
- Système BRP Audio-Premium et port USB
- iDF - système de pompe antidébris intelligent
- Rangement avant directement accessible
- Ensemble Limited : port USB, bâche, organisateur de bac de rangement, appui-genoux, couleurs exclusives et plus encore



- White Pearl Premium
- Teal Metallic

iDF/iTC/iBR/ST3/CLCS/ECO

CAPACITÉ

Nombre de places	3 personnes
Capacité de chargement	272 kg
Capacité en carburant	70 l
Boîte à gants	2,9 l
Bac avant	96 l
Capacité de rangement - Total	98,9 l

DIMENSIONS

Longueur (hors tout)	345,1 cm
Largeur	125 cm
Hauteur	114 cm

COQUE

Type	Coque ST3™
Matériau	Fibre de verre

AUTRES CARACTÉRISTIQUES

Siège Ergolock™ en deux parties au design étagé	Système de fixation LinQ™
Courroie de siège	Rétroviseurs grand-angles
Système de freinage et marche arrière intelligents iBR®	Poignées avec repose-paume
VTS™ (correcteur d'assiette)	Tapis de plancher
Échelle d'embarquement	Grande plateforme de baignade
Clé D.E.S.S.™ RF	Guidon inclinable
Compartment étanche pour téléphone	Anneau de remorquage pour sports nautiques

* Frein, point mort et marche arrière électroniques

† GTX est une marque déposée de la société Castrol Limited utilisée sous licence.

iBluetooth est une marque déposée détenue par Bluetooth SIG, Inc. et cette marque fait l'objet d'une utilisation sous licence par BRP.

MOTEUR ROTAX

1630 ACE™ - 325

Circuit d'admission	Suralimenté avec refroidisseur intermédiaire externe
Cylindrée	1 630 cm ³
Refroidissement	Système de refroidissement en circuit fermé (CLCS)
Système de marche arrière	iBR® électronique*
Démarrateur	Électrique
Type de carburant	Octane 98
Système d'accélérateur	Système d'accélération électronique (iTC™)
Échappement	Système D-Sea-Bel™

INDICATEUR

Type d'indicateur	Écran tactile 10,25" avec BRP Connect	
Fonctions principales	BRP Connect	Horloge
	Musique	VTS™
	Navigation	Consommation de carburant
	Connectivité Bluetooth [†]	Autonomie de carburant
	Compteur de vitesse	Température de l'eau
Système iTC™ - mode	Mode Sport	Mode Basse vitesse
	Mode ECO®	Régulateur de vitesse
	Compte-tours	Heures du véhicule

POIDS

Poids à sec (huile, liquide de refroidissement, pas de carburant)	385 kg
Rapport puissance-poids (ch/lbs)	0.35

GARANTIE

Garantie limitée de BRP de deux ans sur la motomarine.

GTX[†] LIMITED 325

○ White Pearl Premium



● Teal Metallic

FONCTIONNALITÉS PHARES



Ensemble Limited

Port USB, bâche, organisateur de bac de rangement, appui-genoux, couleurs exclusives et plus encore



Système BRP Audio-Premium

Un système audio Bluetooth[†] parfaitement étanche, installé en usine pour une dose supplémentaire de fun et de divertissement sur l'eau.



iDF - système de pompe antidébris intelligent


Système innovant – première du secteur – qui permet de libérer la pompe des algues et des débris grâce à des commandes au guidon intuitives.



MOTEUR ROTAX® 1630 ACE™ - 325

Le Rotax® 1630 ACE™ - 325 est le moteur de motomarine le plus puissant du secteur en sortie d'usine.

Avec ses 240 kW (325 ch), ce moteur offre une accélération et une puissance incroyables grâce à une ingénierie innovante pour des performances offshore sans compromis.



Coque ST3™

Coque innovante qui établit la norme pour la maniabilité et la stabilité en eaux agitées et la performance sur les grands plans d'eau.



Écran tactile 10,25" avec BRP Connect

Faites passer votre expérience sur l'eau à un niveau supérieur grâce à cet écran tactile haut de gamme et élégant développé spécialement pour les pilotes de Sea-Doo®. Grâce à une connectivité et une intuitivité améliorées, il fournit des statistiques sur la conduite, un compas, la navigation maritime avec l'application BRP GO!, de la musique et bien plus encore.

©2024 Bombardier Produits Récréatifs Inc. (BRP). Tous droits réservés. ®, TM et le logo BRP sont des marques commerciales de Bombardier Produits Récréatifs Inc. ou de ses filiales. L'ensemble des comparaisons de produits et des déclarations relatives au secteur et au marché se réfèrent aux nouvelles motomarines à selle dotées de moteurs 4 temps. Les performances des motomarines peuvent varier en fonction, notamment, des conditions générales, de la température ambiante, de l'altitude, de la capacité à naviguer et du poids du conducteur/passager. Les tests effectués sur les modèles concurrents ont été réalisés dans des conditions identiques. En raison de son engagement constant en faveur de l'innovation et de la qualité de ses produits, BRP se réserve le droit d'arrêter la production ou de modifier les caractéristiques, le prix, la conception, les modèles ou les équipements à tout moment et sans aucune obligation. † Garmin est une marque de Garmin Ltd ou de ses filiales.



FISHPRO™ APEX 300

Bienvenue dans le monde de la pêche sportive sur motomarines hautes performances

CARACTÉRISTIQUES CLÉS

- Rotax® 1630 ACE™ - 300
- Coque ST3™
- Ensemble Apex : couleurs exclusives, tapis unique, plaques, autocollants et bâche inclus
- GPS Garmin† à écran tactile 9" avec détecteur de poissons
- 7 porte-cannes
- Pare-brise touring
- Vivier à raccord rapide
- Glacière de pêche LinQ™ 51 l
- Système d'ancrage
- Amortisseur de direction hydraulique
- 7 porte-cannes
- iDF - système de pompe antidébris intelligent
- 2 taquets rétractables
- Guidon avec bloc d'élévation réglable
- Siège pivotant modulaire
- Ensemble Tech : système BRP Audio-Premium et écran couleur 7,8", port USB



NEW Shark Grey and Nori Green

iDF/iTC/iBR/ST3/CLCS/ECO

CAPACITÉ

Nombre de places	3
Capacité de chargement	272 kg
Capacité de la plateforme arrière (baignade et extension de pont arrière, sans passager)	100 kg
Capacité en carburant	70 l
Boîte à gants	2,9 l
Bac avant	96 l
Glacière de pêche LinQ™	51 l
Capacité de rangement - Total	149,9 l*

* La capacité de rangement totale comprend la glacière de pêche LinQ™.

DIMENSIONS

Longueur (hors tout)	373 cm
Largeur	126 cm
Hauteur	137 cm

COQUE

Type	Coque ST3™
Matériau	Fibre de verre

AUTRES CARACTÉRISTIQUES

Courroie de siège	Rétroviseurs grand-angles
Système de freinage et marche arrière intelligents iBR®	Poignées avec repose-paume
VTS™ (correcteur d'assiette)	Tapis de plancher
Échelle d'embarquement	Appui-pieds angulaires de rebord
Clé D.E.S.S.™ RF	2 supports avant LinQ™
Rangement avant directement accessible	Porte-gobelet
Organisateur de bac de rangement	Port USB
Compartiment étanche pour téléphone	Guidon inclinable
4 jeux de points de fixation LinQ™	Système de batterie avancé
Appui-genoux	

MOTEUR ROTAX

1630 ACE™ - 300

Circuit d'admission	Suralimenté avec refroidisseur intermédiaire externe
Cylindrée	1 630 cm ³
Refroidissement	Système de refroidissement en circuit fermé (CLCS)
Système de marche arrière	iBR® électronique*
Démarrateur	Électrique
Type de carburant	Octane 98
Système d'accélérateur	Système d'accélération électronique (iTC™)
Échappement	Système D-Sea-Bel™

INDICATEUR

Type d'indicateur	Grand écran LCD panoramique 7,8"	
Fonctions principales	BRP Connect	Horloge
	Musique	VTS™
	Navigation	Consommation de carburant
	Connectivité Bluetooth†	Autonomie de carburant
	Compteur de vitesse	Température de l'eau
Système iTC™ - mode	Compte-tours	Heures du véhicule
	Mode Sport	Mode Pêche à la traîne (mode Basse vitesse)
	Mode ECO®	Mode Accessoires
	Régulateur de vitesse	

POIDS

Poids à sec (huile, liquide de refroidissement, pas de carburant)	445 kg
Rapport puissance-poids (ch/lbs)	0.31

GARANTIE

Garantie limitée de BRP de deux ans sur la motomarine.

* Frein, point mort et marche arrière électroniques
 † Garmin est une marque de Garmin Ltd ou de ses filiales.
 ‡ Bluetooth® est une marque déposée détenue par Bluetooth SIG, Inc. et cette marque fait l'objet d'une utilisation sous licence par BRP.

FISHPRO™ APEX 300

FONCTIONNALITÉS PHARES

**MOTEUR ROTAX® 1630 ACE™ - 300**

Le Rotax® 1630 ACE™ - 300 puissant booste vos performances selon vos envies en fournissant un rendement élevé et une accélération inégalée.

**GPS à écran tactile 9" et détecteur de poissons Garmin†**

Système à écran tactile de navigation, de cartographie et de détection de poissons haut de gamme utilisant un transducteur intégré à la coque et un sonar CHIRP en bande moyenne. Accès offert à des cartes régionales à jour.

**Confort de la conduite prolongée**

Pensés pour une durée de conduite prolongée, le siège de randonnée et les appui-genoux Explorer, le guidon avec bloc d'élévation réglable et les appui-pieds de rebord procurent un confort absolu.

**Amortisseur de direction hydraulique**

3 positions pour contrôler rapidement la rigidité. La conduite est plus précise grâce à l'élimination des éléments indésirables dans les conditions difficiles. Cet amortisseur apporte au pilote de meilleures sensations et une maîtrise renforcées.

**Ensemble Tech**

Fait passer le divertissement et la fonctionnalité au niveau supérieur sur l'eau. Il comprend un système audio Bluetooth‡ parfaitement étanche, installé en usine, un écran couleur 7,8" et un port USB.

**Extension de pont arrière avec système de fixation LinQ™**

Ajoute 29 cm à l'arrière de la motomarine pour augmenter la stabilité, l'espace et la capacité de stockage.

©2024 Bombardier Produits Récréatifs Inc. (BRP). Tous droits réservés. ®, TM et le logo BRP sont des marques commerciales de Bombardier Produits Récréatifs Inc. ou de ses filiales. L'ensemble des comparaisons de produits et des déclarations relatives au secteur et au marché se réfèrent aux nouvelles motomarines à selle dotées de moteurs 4 temps. Les performances des motomarines peuvent varier en fonction, notamment, des conditions générales, de la température ambiante, de l'altitude, de la capacité à naviguer et du poids du conducteur/passager. Les tests effectués sur les modèles concurrents ont été réalisés dans des conditions identiques. En raison de son engagement constant en faveur de l'innovation et de la qualité de ses produits, BRP se réserve le droit d'arrêter la production ou de modifier les caractéristiques, le prix, la conception, les modèles ou les équipements à tout moment et sans aucune obligation. † Garmin est une marque de Garmin Ltd ou de ses filiales.



FISHPRO™ SPORT 170

Découvrez une nouvelle façon de voir la pêche sportive avec l'embarcation stable et polyvalente qui a tout déclenché.

CARACTÉRISTIQUES CLÉS

- Rotax® 1630 ACE™ - 170
- Coque ST3™
- iDF - système de pompe antidébris intelligent
- GPS Garmin† 7" et détecteur de poissons
- 5 porte-cannes
- Extension de pont arrière avec LinQ™
- Glacière de pêche LinQ™ 51 l
- Appui-pieds angulaires de rebord
- Rangement avant directement accessible avec organisateur de bac



White & Gulfstream Blue

iDF/iTC/iBR/ST3/CLCS/ECO

CAPACITÉ

Nombre de places	3
Capacité de chargement	272 kg
Capacité de la plateforme arrière (baignade et extension de pont arrière, sans passager)	100 kg
Capacité en carburant	70 l
Boîte à gants	2,9 l
Bac avant	96 l
Glacière de pêche LinQ™	51 l
Capacité de rangement - Total	149,9 l*

* La capacité de rangement totale comprend la glacière de pêche LinQ™.

DIMENSIONS

Longueur (hors tout)	373 cm
Largeur	126 cm
Hauteur	115 cm

COQUE

Type	Coque ST3™
Matériau	Fibre de verre

AUTRES CARACTÉRISTIQUES

Siège de pêche Ergolock™ en deux parties	Rétroviseurs grand-angles
Courroie de siège	Poignées avec repose-paume
Système de freinage et marche arrière intelligents iBR®	Tapis de plancher
VTS™ (correcteur d'assiette)	Grande plateforme de baignade
Échelle d'embarquement	2 supports avant LinQ™
Clé D.E.S.S.™ RF	Porte-gobelet
Compartiment étanche pour téléphone	Port USB
	Guidon inclinable
	Anneau de remorquage pour sports nautiques

MOTEUR ROTAX

1630 ACE™ - 170

Circuit d'admission	Aspiration naturelle
Cylindrée	1 630 cm ³
Refroidissement	Système de refroidissement en circuit fermé (CLCS)
Système de marche arrière	iBR® électronique*
Démarrateur	Électrique
Type de carburant	Octane 95
Système d'accélérateur	Système d'accélération électronique (iTC™)
Échappement	Système D-Sea-Bel™

INDICATEUR

Type d'indicateur	Écran numérique 7,6"	
Fonctions principales	Compteur de vitesse	Autonomie de carburant
	Compte-tours	Température de l'eau
	Horloge VTS™	Heures du véhicule
Système iTC™ - mode	Mode Sport	Mode Pêche à la traîne (mode Basse vitesse)
	Mode ECO®	Mode Accessoires

POIDS

Poids à sec (huile, liquide de refroidissement, pas de carburant)	386 kg
Rapport puissance-poids (ch/lbs)	0.2

GARANTIE

Garantie limitée de BRP de deux ans sur la motomarine.

* Frein, point mort et marche arrière électroniques
† Garmin est une marque de Garmin Ltd ou de ses filiales.



FISHPRO™ SPORT 170

FONCTIONNALITÉS PHARES



iDF - système de pompe antidébris intelligent

Système innovant – première du secteur – qui permet de libérer la pompe des algues et des débris grâce à des commandes au guidon intuitives.



GPS 7" et détecteur de poissons Garmin†

Système de navigation, de cartographie et de détection de poissons haut de gamme utilisant un transducteur intégré à la coque et un sonar CHIRP en bande moyenne. Accès offert à des cartes régionales à jour.




Appui-pieds angulaires de rebord

Vous maintiennent bien campé, à l'aise et en sécurité lorsque vous pêchez sur le côté.



MOTEUR ROTAX® 1630 ACE™ - 170

Le moteur Rotax® 1630 ACE™ - 125 kW (170) à aspiration naturelle associe puissance et économie, pour faire durer le plaisir de l'aventure.



Coque ST3™

Coque innovante qui établit la norme pour la maniabilité et la stabilité en eaux agitées et la performance sur les grands plans d'eau.



Extension de pont arrière avec système de fixation LinQ™

Ajoute 29 cm à l'arrière de la motomarine pour augmenter la stabilité, l'espace et la capacité de stockage.

©2024 Bombardier Produits Récréatifs Inc. (BRP). Tous droits réservés. ®, TM et le logo BRP sont des marques commerciales de Bombardier Produits Récréatifs Inc. ou de ses filiales. L'ensemble des comparaisons de produits et des déclarations relatives au secteur et au marché se réfèrent aux nouvelles motomarines à selle dotées de moteurs 4 temps. Les performances des motomarines peuvent varier en fonction, notamment, des conditions générales, de la température ambiante, de l'altitude, de la capacité à naviguer et du poids du conducteur/passager. Les tests effectués sur les modèles concurrents ont été réalisés dans des conditions identiques. En raison de son engagement constant en faveur de l'innovation et de la qualité de ses produits, BRP se réserve le droit d'arrêter la production ou de modifier les caractéristiques, le prix, la conception, les modèles ou les équipements à tout moment et sans aucune obligation. † Garmin est une marque de Garmin Ltd ou de ses filiales.



GTR™ 230

Puissance et performances accessibles.

CARACTÉRISTIQUES CLÉS


- Rotax® 1630 ACE™ - 230
- Coque GTI™
- Correcteur d'assiette (VTS™)
- Grand rangement avant
- Compartiment étanche pour téléphone
- Système de fixation LinQ™



 Eclipse Black / Reef Blue

ITC/iBR/CLCS/ECO

CAPACITÉ

Nombre de places	
Capacité de chargement	272 kg
Capacité en carburant	70 l
Boîte à gants	8,8 l
Bac avant	144 l
Capacité de rangement - Total	152,8 l

DIMENSIONS

Longueur (hors tout)	332 cm
Largeur	125 cm
Hauteur	114 cm

COQUE

Type	Coque GTI™
Matériau	Polytec™

AUTRES CARACTÉRISTIQUES

Siège de randonnée Ergolock™ en deux parties	Rétroviseurs grand-angles
Courroie de siège	Poignées avec repose-paume
Système de freinage et marche arrière intelligents iBR®	Tapis de plancher
Clé D.E.S.S.™ RF	Grande plateforme de baignade
	Anneau de remorquage

MOTEUR ROTAX

1630 ACE™ - 230

Circuit d'admission	Suralimenté avec refroidisseur intermédiaire externe
Cylindrée	1 630 cm ³
Refroidissement	Système de refroidissement en circuit fermé (CLCS)
Système de marche arrière	iBR® électronique*
Démarrateur	Électrique
Type de carburant	Octane 95
Système d'accélérateur	Système d'accélération électronique (iTC™)
Échappement	Système D-Sea-Bel™

INDICATEUR

Type d'indicateur	Écran numérique 4,5"	
Fonctions principales	Compteur de vitesse Compte-tours Horloge VTS™	Autonomie de carburant Heures du véhicule
Système iTC™ - mode	Mode Sport Mode ECO®	Mode Basse vitesse Régulateur de vitesse

POIDS

Poids à sec (huile, liquide de refroidissement, pas de carburant)	352 kg
Rapport puissance-poids (ch/lbs)	0.3

GARANTIE

Garantie limitée de BRP de deux ans sur la motomarine.

* Frein, point mort et marche arrière électroniques
† Bluetooth® est une marque déposée détenue par Bluetooth SIG, Inc. et cette marque fait l'objet d'une utilisation sous licence par BRP.

GTR™ 230

FONCTIONNALITÉS PHARES



VTS™ (correcteur d'assiette)

Réglages au guidon de sorte que le conducteur trouve aisément la correction d'assiette idéale en fonction de la situation.



Plateforme de baignade avec système LinQ™ intégré

Système de fixation rapide exclusif sur la plus grande plateforme de baignade du secteur qui facilite l'installation des accessoires de rangement.



MOTEUR ROTAX® 1630 ACE™ - 230

Ce moteur puissant est fourni de série avec un turbocompresseur et un refroidisseur intermédiaire externe. Il est optimisé pour fonctionner avec du carburant standard, ce qui réduit les coûts.



Coque GTI™

Cette coque en V moyennement profonde permet une conduite agréable dans des conditions de navigation variables. Maniabilité fiable et prévisible, mais incroyablement ludique lorsque vous le souhaitez.



Grand rangement avant

Une capacité impressionnante de 144 litres d'espace de rangement étanche permet de mettre ses effets personnels à l'abri.

©2024 Bombardier Produits Récréatifs Inc. (BRP). Tous droits réservés. ®, TM et le logo BRP sont des marques commerciales de Bombardier Produits Récréatifs Inc. ou de ses filiales. L'ensemble des comparaisons de produits et des déclarations relatives au secteur et au marché se réfèrent aux nouvelles motomarines à selle dotées de moteurs 4 temps. Les performances des motomarines peuvent varier en fonction, notamment, des conditions générales, de la température ambiante, de l'altitude, de la capacité à naviguer et du poids du conducteur/passager. Les tests effectués sur les modèles concurrents ont été réalisés dans des conditions identiques. En raison de son engagement constant en faveur de l'innovation et de la qualité de ses produits, BRP se réserve le droit d'arrêter la production ou de modifier les caractéristiques, le prix, la conception, les modèles ou les équipements à tout moment et sans aucune obligation. † Garmin est une marque de Garmin Ltd ou de ses filiales.



2025 PERFORMANCE

GTR™ -X® RS 300

Performances élevées à haute valeur ajoutée

CARACTÉRISTIQUES CLÉS

- Rotax® 1630 ACE™ - 300
- Coque GTI™
- Capacité du VTS™ (correcteur d'assiette) étendue
- Grand rangement avant
- Compartiment étanche pour téléphone
- Système de fixation LinQ™
- Cales de repose-pieds inclinées
- Hélice en inox polie
- Guidon de course bas
- Siège de course Ergolock™ en deux parties
- Ensemble Tech (en option) : système BRP Audio-Premium et écran couleur 7,8", port USB

CAPACITÉ

Nombre de places	○○○
Capacité de chargement	272 kg
Capacité en carburant	70 l
Boîte à gants	8,8 l
Bac avant	144 l
Capacité de rangement - Total	152,8 l

DIMENSIONS

Longueur (hors tout)	332 cm
Largeur	125 cm
Hauteur	110 cm

COQUE

Type	Coque GTI™
Matériau	Polytec™

AUTRES CARACTÉRISTIQUES

Courroie de siège	Poignées arrondies
Système de freinage et marche arrière intelligents iBR®	Tapis de plancher
Clé D.E.S.S.™ RF	Grande plateforme de baignade
Rétroviseurs grand-angles	Port USB (avec Ensemble Tech)
	Anneau de remorquage



 Eclipse Black / Deep Marsala

ITC/iBR/CLCS/ECO

MOTEUR ROTAX

1630 ACE™ - 300

Circuit d'admission	Suralimenté avec refroidisseur intermédiaire externe
Cylindrée	1 630 cm ³
Refroidissement	Système de refroidissement en circuit fermé (CLCS)
Système de marche arrière	iBR® électronique*
Démarrateur	Électrique
Type de carburant	Octane 98
Système d'accélérateur	Système d'accélération électronique (iTC™)
Échappement	Système D-Sea-Bel™

INDICATEUR

Type d'indicateur	Grand écran LCD panoramique 7,8" (avec ensemble Tech) Écran numérique 7,6"	
Fonctions principales	BRP Connect (en option) Musique (en option) Navigation (en option) Connectivité Bluetooth† (en option) Compteur de vitesse Compte-tours	Horloge VTS™ Consommation de carburant (en option) Autonomie de carburant Vitesse maximale et vitesse moyenne Heures du véhicule
Système iTC™ - mode	Mode Sport Mode ECO® Mode Basse vitesse	Régulateur de vitesse Launch Control

POIDS

Poids à sec (huile, liquide de refroidissement, pas de carburant)	360 kg 369 kg (avec audio)
Rapport puissance-poids (ch/lbs)	0.3

GARANTIE

Garantie limitée de BRP de deux ans sur la motomarine.

* Frein, point mort et marche arrière électroniques
† Bluetooth est une marque déposée détenue par Bluetooth SIG, Inc. et cette marque fait l'objet d'une utilisation sous licence par BRP.

GTR™-X® RS 300


FONCTIONNALITÉS PHARES
**MOTEUR ROTAX® 1630 ACE™ - 300**

Le Rotax® 1630 ACE™ - 300 puissant booste vos performances selon vos envies en fournissant un rendement élevé et une accélération inégalée.

**Siège de course Ergolock™ en deux parties**

La surface antidérapante et le support lombaire améliorent l'adhérence en conditions de navigation exigeantes.

**Guidon bas**

Position de conduite plus aérodynamique axée sur la course.

**Ensemble Tech (en option)**

Fait passer le divertissement et la fonctionnalité au niveau supérieur sur l'eau. Il comprend un système audio Bluetooth† parfaitement étanche, installé en usine, un écran couleur 7,8" et un port USB.

**Coque GTI™**

Cette coque en V moyennement profonde permet une conduite agréable dans des conditions de navigation variables. Maniabilité fiable et prévisible, mais incroyablement ludique lorsque vous le souhaitez.

**Cales de repose-pieds inclinées**

Revêtues de tapis haut de gamme pour une meilleure adhérence.

©2024 Bombardier Produits Récréatifs Inc. (BRP). Tous droits réservés. ®, TM et le logo BRP sont des marques commerciales de Bombardier Produits Récréatifs Inc. ou de ses filiales. L'ensemble des comparaisons de produits et des déclarations relatives au secteur et au marché se réfèrent aux nouvelles motomarines à selle dotées de moteurs 4 temps. Les performances des motomarines peuvent varier en fonction, notamment, des conditions générales, de la température ambiante, de l'altitude, de la capacité à naviguer et du poids du conducteur/passager. Les tests effectués sur les modèles concurrents ont été réalisés dans des conditions identiques. En raison de son engagement constant en faveur de l'innovation et de la qualité de ses produits, BRP se réserve le droit d'arrêter la production ou de modifier les caractéristiques, le prix, la conception, les modèles ou les équipements à tout moment et sans aucune obligation. † Garmin est une marque de Garmin Ltd ou de ses filiales.



RXP[®]-X[®] RS 325

Motomarine performante prête pour la course, réimaginée.

CARACTÉRISTIQUES CLÉS

- Rotax[®] 1630 ACE™ - 325
- Coque T3-R™
- Launch Control
- Siège de course Ergolock™ R
- Guidon de course bas
- Cales de repose-pieds à double inclinaison
- Stabilisateurs X
- Hélice en inox polie
- Capot en fibre de carbone
- Amortisseur de direction hydraulique
- Ensemble Tech (en option sur modèle Havane métallisé / Rouge lave) : système BRP Audio-Premium et écran couleur 7,8", port USB



NEW Metallic Tan and Lava Red **Premium**

Ice Metal and Manta Green

iTC / **iBR** / **T3-R** / **CLCS** / **ECO**

CAPACITÉ

Nombre de places	(jusqu'à 2 passagers avec l'accessoire de siège passager)
Capacité de chargement	182 kg
Capacité en carburant	70 l
Boîte à gants	9,7 l
Bac avant	143 l
Capacité de rangement - Total	153,7 l

DIMENSIONS

Longueur (hors tout)	332 cm
Largeur	125 cm
Hauteur	111 cm

COQUE

Type	Coque T3-R™
Matériau	Fibre de verre

AUTRES CARACTÉRISTIQUES

Système de freinage et marche arrière intelligents iBR [®]	Système de fixation LinQ™
Capacité du VTS™ (correcteur d'assiette) étendue	Rétroviseurs grand-angles
Clé D.E.S.S.™ RF	Poignées arrondies
Grand rangement avant	Tapis de plancher
Compartiment étanche pour téléphone	Grande plateforme de baignade
	Anneau de remorquage

MOTEUR ROTAX

1630 ACE™ - 325

Circuit d'admission	Suralimenté avec refroidisseur intermédiaire externe
Cylindrée	1 630 cm ³
Refroidissement	Système de refroidissement en circuit fermé (CLCS)
Système de marche arrière	iBR [®] électronique*
Démarrateur	Électrique
Type de carburant	Octane 98
Système d'accélérateur	Système d'accélération électronique (iTC™)
Échappement	Système D-Sea-Bel™

INDICATEUR

Type d'indicateur	Grand écran LCD panoramique 7,8" (avec ensemble Tech) Écran numérique 7,6"	
Fonctions principales	BRP Connect (en option) Musique (en option) Navigation (en option) Connectivité Bluetooth [†] (en option) Compteur de vitesse Horloge	VTS™ Consommation de carburant (en option) Autonomie de carburant Vitesse maximale et vitesse moyenne Heures du véhicule
Système iTC™ - mode	Mode Sport Mode ECO [®] Mode Basse vitesse	Régulateur de vitesse Launch Control

POIDS

Poids à sec (huile, liquide de refroidissement, pas de carburant)	353 kg 362 kg (avec audio)
Rapport puissance-poids (ch/lbs)	0.38


GARANTIE

Garantie limitée de BRP de deux ans sur la motomarine.


* Frein, point mort et marche arrière électroniques
† Bluetooth[†] est une marque déposée détenue par Bluetooth SIG, Inc. et cette marque fait l'objet d'une utilisation sous licence par BRP.

RXP®-X® RS 325



 NEW Metallic Tan and Lava Red *Premium*



 Ice Metal and Manta Green

FONCTIONNALITÉS PHARES



MOTEUR ROTAX® 1630 ACE™ - 325

Le Rotax® 1630 ACE™ - 325 est le moteur de motomarine le plus puissant du secteur en sortie d'usine.

Avec ses 240 kW (325 ch), ce moteur offre une accélération et une puissance incroyables grâce à une ingénierie innovante pour des performances offshore sans compromis.



Amortisseur de direction hydraulique

3 positions pour contrôler rapidement la rigidité. La conduite est plus précise grâce à l'élimination des éléments indésirables dans les conditions difficiles. Cet amortisseur apporte au pilote de meilleures sensations et une maîtrise renforcées.



Ensemble Tech (en option)

Fait passer le divertissement et la fonctionnalité au niveau supérieur sur l'eau. Il comprend un système audio Bluetooth† parfaitement étanche, installé en usine, un écran couleur 7,8" et un port USB.



Système Ergolock™ R

Un profil de siège étroit avec des cale-genoux profonds et une selle réglable révolutionnaire où le pilote ne fait qu'un avec la machine.



Coque T3-R™

Un design en V prononcé qui offre une maniabilité et une accélération sans précédent et un niveau supérieur de contrôle à vitesses élevées.



Grand rangement avant

Une capacité impressionnante de 144 litres d'espace de rangement étanche permet de mettre ses effets personnels à l'abri.

©2024 Bombardier Produits Récréatifs Inc. (BRP). Tous droits réservés. ®, TM et le logo BRP sont des marques commerciales de Bombardier Produits Récréatifs Inc. ou de ses filiales. L'ensemble des comparaisons de produits et des déclarations relatives au secteur et au marché se réfèrent aux nouvelles motomarines à selle dotées de moteurs 4 temps. Les performances des motomarines peuvent varier en fonction, notamment, des conditions générales, de la température ambiante, de l'altitude, de la capacité à naviguer et du poids du conducteur/passager. Les tests effectués sur les modèles concurrents ont été réalisés dans des conditions identiques. En raison de son engagement constant en faveur de l'innovation et de la qualité de ses produits, BRP se réserve le droit d'arrêter la production ou de modifier les caractéristiques, le prix, la conception, les modèles ou les équipements à tout moment et sans aucune obligation. † Garmin est une marque de Garmin Ltd ou de ses filiales.



RXT[®]-X[®] RS 325

La motomarine offshore performante par excellence.

NOUVEAUTÉS

- Amortisseur de direction hydraulique

CARACTÉRISTIQUES CLÉS

- Rotax[®] 1630 ACE™ - 325
- Coque ST3™
- Launch Control
- Guidon de course bas
- Siège de course Ergolock™ en deux parties
- Guidon inclinable
- Cales inclinées sur toute la longueur
- Stabilisateurs X
- Ensemble Tech : Système BRP Audio-Premium, grand écran couleur 7,8" et port USB
- Hélice en inox polie

CAPACITÉ

Nombre de places	○○○
Capacité de chargement	272 kg
Capacité en carburant	70 l
Boîte à gants	2,9 l
Bac avant	96 l
Capacité de rangement - Total	98,9 l

DIMENSIONS

Longueur (hors tout)	345 cm
Largeur	125 cm
Hauteur	115 cm

COQUE

Type	Coque ST3™
Matériau	Fibre de verre

AUTRES CARACTÉRISTIQUES

Courroie de siège	Système de fixation LinQ™
Système de freinage et marche arrière intelligents iBR [®]	Appui-genoux
Capacité du VTS™ (correcteur d'assiette) étendue	Rétroviseurs grand-angles
Clé D.E.S.S.™ RF	Poignées arrondies
Rangement avant directement accessible	Tapis de plancher
Compartiment étanche pour téléphone	Grande plateforme de baignade
	Anneau de remorquage pour sports nautiques

* Frein, point mort et marche arrière électroniques
 †Bluetooth est une marque déposée détenue par Bluetooth SIG, Inc. et cette marque fait l'objet d'une utilisation sous licence par BRP.



- NEW Metallic Tan and Lava Red Premium
- Ice Metal and Manta Green

iTC / iBR / ST3 / CLCS / ECO

MOTEUR ROTAX

1630 ACE™ - 325

Circuit d'admission	Suralimenté avec refroidisseur intermédiaire externe
Cylindrée	1 630 cm ³
Refroidissement	Système de refroidissement en circuit fermé (CLCS)
Système de marche arrière	iBR [®] électronique*
Démarrateur	Électrique
Type de carburant	Octane 98
Système d'accélérateur	Système d'accélération électronique (iTC™)
Échappement	Système D-Sea-Bel™

INDICATEUR

Type d'indicateur	Grand écran LCD panoramique 7,8"	
Fonctions principales	BRP Connect	VTS™
	Musique	Consommation de carburant
	Navigation	Autonomie de carburant
	Connectivité Bluetooth†	Vitesse maximale et vitesse moyenne
	Compteur de vitesse	Heures du véhicule
Système iTC™ - mode	Compte-tours	Régulateur de vitesse
	Horloge	Launch Control
	Mode Sport	
	Mode ECO [®]	
	Mode Basse vitesse	

POIDS


Poids à sec (huile, liquide de refroidissement, pas de carburant)	382 kg
Rapport puissance-poids (ch/lbs)	0.36

GARANTIE


Garantie limitée de BRP de deux ans sur la motomarine.

RXT®-X® RS 325



 NEW Metallic Tan and Lava Red *Premium*



 Ice Metal and Manta Green

FONCTIONNALITÉS PHARES



MOTEUR ROTAX® 1630 ACE™ - 325

Le Rotax® 1630 ACE™ - 325 est le moteur de motomarine le plus puissant du secteur en sortie d'usine.

Avec ses 240 kW (325 ch), ce moteur offre une accélération et une puissance incroyables grâce à une ingénierie innovante pour des performances offshore sans compromis.



Amortisseur de direction hydraulique

3 positions pour contrôler rapidement la rigidité. La conduite est plus précise grâce à l'élimination des éléments indésirables dans les conditions difficiles. Cet amortisseur apporte au pilote de meilleures sensations et une maîtrise renforcées.




Ensemble Tech

Fait passer le divertissement et la fonctionnalité au niveau supérieur sur l'eau. Il comprend un système audio Bluetooth† parfaitement étanche, installé en usine, un écran couleur 7,8" et un port USB.



Système Ergolock™

Un profil de siège étroit avec des cale-genoux profonds permet d'adopter une position assise naturelle et d'utiliser le bas du corps pour mieux contrôler la machine.



Coque ST3™

Coque innovante qui établit la norme pour la maniabilité et la stabilité en eaux agitées et la performance sur les grands plans d'eau.



Plateforme de baignade avec système LinQ™ intégré

Système de fixation rapide exclusif sur la plus grande plateforme de baignade du secteur qui facilite l'installation des accessoires de rangement.

©2024 Bombardier Produits Récréatifs Inc. (BRP). Tous droits réservés. ®, TM et le logo BRP sont des marques commerciales de Bombardier Produits Récréatifs Inc. ou de ses filiales. L'ensemble des comparaisons de produits et des déclarations relatives au secteur et au marché se réfèrent aux nouvelles motomarines à selle dotées de moteurs 4 temps. Les performances des motomarines peuvent varier en fonction, notamment, des conditions générales, de la température ambiante, de l'altitude, de la capacité à naviguer et du poids du conducteur/passager. Les tests effectués sur les modèles concurrents ont été réalisés dans des conditions identiques. En raison de son engagement constant en faveur de l'innovation et de la qualité de ses produits, BRP se réserve le droit d'arrêter la production ou de modifier les caractéristiques, le prix, la conception, les modèles ou les équipements à tout moment et sans aucune obligation. † Garmin est une marque de Garmin Ltd ou de ses filiales.

2025 PWC

CARACTÉRISTIQUES TECHNIQUES

SEA-DOO®

	RÉCRÉATIF		PLAISANCE		AVENTURE						
	SPARK®		SPARK® TRIXX™		GTI™		GTI™ SE		EXPLORER PRO®		
	Un plaisir sans égal.		Nouveau modèle ludique.		Style, stabilité et divertissement garanti.		Plus de commodité et de confort pour des heures de divertissement en famille.		Votre compagnon d'aventure par excellence		
MODÈLE	Spark® pour 2 60	Spark® pour 2 90	SPARK® TRIXX™ pour 1 - 90	SPARK® TRIXX™ pour 3 - 90	GTI™ 130		GTI™ SE 170		Explorer Pro® 170	Explorer Pro® 230	
COULEURS	 Dazzling Blue and Vapor Blue (only with the Convenience Package)		 NOUVEAU Sand and Dazzling Blue		 Bright White and Neo Mint		 NOUVEAU Midnight Purple		 Iceland Grey		
	Sunrise Orange and Dragon Red		Dragon Red and Bright White				Teal Blue and Manta Green				
CARACTÉRISTIQUES CLÉS											
	<ul style="list-style-type: none"> • Coque SPARK® • Plateforme légère et ludique • Peut être remorquée par la plupart des automobiles de moyenne catégorie • Jusqu'à 2 passagers • Compartiment étanche pour téléphone • Système de freinage et marche arrière intelligents iBR® • Système de fixation LinQ™ • Système de fixation LinQ™ Lite • Ensemble commodité (de série sur le Spark pour 2 - 90 ch) : Système BRP Audio portable (en option), ensemble de bac de rangement avant, marche d'embarquement, clé D.E.S.S.™ RF, VTS™ - correcteur d'assiette 		<ul style="list-style-type: none"> • Coque SPARK® • Plateforme légère et ludique • Peut être remorquée par la plupart des automobiles de moyenne catégorie • Jusqu'à 3 passagers • Mode Trixx • iBR® (système de freinage et marche arrière intelligents) • Compartiment étanche pour téléphone • Siège Freestyle 1 place • ENSEMBLE TRIXX™ : système BRP Audio portable (en option), guidon avec bloc d'élévation réglable, capacité du VTS™ (correcteur d'assiette) étendue, appui-pieds arrière, couleurs exclusives 		<ul style="list-style-type: none"> • Coque GTI™ • Système de freinage et marche arrière intelligents iBR®* • Grande plateforme de baignade avec système de fixation LinQ™ • Siège Ergolock™ en deux parties • Grand rangement avant • Compartiment étanche pour téléphone 		<ul style="list-style-type: none"> • Coque GTI™ • Ensemble Tech (en option sur modèle Violet minuit) : Système BRP Audio-Premium et système de pompe antidébris intelligent iDF • Système de freinage et marche arrière intelligents iBR®* • Correcteur d'assiette VTS™ • Mode Basse vitesse / régulateur de vitesse • Échelle d'embarquement • Deux options de couleur 		NOUVEAUTÉS <ul style="list-style-type: none"> • Amortisseur de direction hydraulique • Coque ST3™ • Ensemble Tech : système BRP Audio-Premium et écran couleur 7,8", port USB • iDF - système de pompe antidébris intelligent • GPS Garmin¹ à écran tactile 7" et détecteur de poissons • Pare-brise touring • Poignées robustes • Guidon avec bloc d'élévation réglable • Siège de randonnée et appui-genoux Explorer • Appui-pieds de rebord • Multi-porte-bagages LinQ™ • Sac Explorer LinQ™ 		
CAPACITÉ											
PERSONNES	2	2	1 (Jusqu'à 3 passagers)	3	3	3	3	3			
CAPACITÉ DE CHARGE	160 kg	160 kg	160 kg	225 kg	272 kg	272 kg	272 kg	272 kg			
CARBURANT	30 L		30 L		70 L	70 L	70 L	70 L			
CAPACITÉ DE RANGEMENT TOTALE	44.7 L		44.7 L		152.8 L	152.8 L	152.8 L	198.9 L			
MOTEUR ROTAX											
MOTEUR ROTAX®	900 ACE™ - 60 ch	900 ACE™ - 90 ch	900 ACE™ - 90 ch		1630 ACE™ - 130 ch		1630 ACE™ - 170 ch		1630 ACE™ - 170 ch	1630 ACE™ - 230 ch	
CIRCUIT D'ADMISSION	Aspiration naturelle		Aspiration naturelle		Aspiration naturelle		Aspiration naturelle		Aspiration naturelle	Suralimenté avec refroidisseur intermédiaire externe	
CYLINDRÉE	899 cc		899 cc		1,630 cc		1,630 cc		1,630 cc		
SYSTÈME DE MARCHÉ ARRIÈRE	iBR® électronique**		iBR® électronique**		iBR® électronique**		iBR® électronique**		iBR® électronique**		
TYPE DE CARBURANT	Octane 95		Octane 95		Octane 95		Octane 95		Octane 95		

2025 PWC

CARACTÉRISTIQUES TECHNIQUES

SEA-DOO®

SPORTS NAUTIQUES

TOURING

Wake™ PRO

GTX™

GTX™ LIMITED

Tractez comme un pro, en musique, avec un moteur puissant et une grande stabilité.

Le confort, le contrôle et la puissance sont toujours de mise.

La norme en matière de performance de croisière.

MODÈLE

Wake™ Pro 230

GTX™ 170

GTX™ 230

GTX™ Limited 325

COULEURS



NOUVEAU
Sand and Dazzling Blue



Abyss Blue and Gulfstream Blue



NOUVEAU Teal Metallic



White Pearl Premium

CARACTÉRISTIQUES CLÉS

- Rotax® 1630 ACE™ - 230
- Coque ST3™
- **Ensemble Tech** : système BRP Audio-Premium et écran couleur 7,8", port USB
- iDF - système de pompe antidébris intelligent
- iBR® - système de freinage et marche arrière intelligents*
- Compartiment étanche pour téléphone
- Rangement avant directement accessible
- Échelle d'embarquement
- **Ensemble Wake™** : mât de ski rétractable LinQ™, mode Ski basé sur la vitesse, support amovible pour planche nautique, graphiques Wake™

- Coque ST3™
- iDF - système de pompe antidébris intelligent
- iBR® - système de freinage et marche arrière intelligents*
- Correcteur d'assiette VTS™
- Système de fixation LinQ™
- Échelle d'embarquement
- Rangement avant directement accessible
- Compartiment étanche pour téléphone
- **Ensemble Tech** (en option) : système BRP Audio-Premium et écran couleur 7,8", port USB

NOUVEAUTÉS

- Rotax® 1630 ACE™ - 325
- Écran tactile 10,25" avec BRP GO!
- 2 taquets rétractables
- Amortisseur de direction hydraulique
- Coque ST3™
- Système BRP Audio-Premium et port USB
- iDF - système de pompe antidébris intelligent
- Rangement avant directement accessible
- **Ensemble Limited** : port USB, bâche, organisateur de bac de rangement, appui-genoux, couleurs exclusives et plus encore

CAPACITÉ

PERSONNES

3

3

3

CAPACITÉ DE CHARGE

272 kg

272 kg

272 kg

CARBURANT

70 L

70 L

70 L

CAPACITÉ DE RANGEMENT TOTALE

98.9 L

98.9 L

98.9 L

MOTEUR ROTAX

MOTEUR ROTAX®

1630 ACE™ - 230 ch

1630 ACE™ - 170 ch

1630 ACE™ - 230 ch

1630 ACE™ - 325 ch

CIRCUIT D'ADMISSION

Suralimenté avec refroidisseur intermédiaire externe

Aspiration naturelle
Suralimenté avec refroidisseur intermédiaire externe

Suralimenté avec refroidisseur intermédiaire externe

CYLINDRÉE

1,630 cc

1,630 cc

1,630 cc

SYSTÈME DE MARCHÉ ARRIÈRE

iBR® électronique*

iBR® électronique*

iBR® électronique*

TYPE DE CARBURANT

Octane 95

Octane 95

Octane 98

2025 PWC

CARACTÉRISTIQUES TECHNIQUES

SEA-DOO®

PÊCHE RÉCRÉATIVE

FISHPRO™

Bienvenue dans le monde de la pêche sportive sur motomarines hautes performances

FishPro™ Apex 300



NOUVEAU
Shark Grey and Nori Green

Découvrez une nouvelle façon de voir la pêche sportive avec l'embarcation stable et polyvalente qui a tout déclenché.

FishPro™ Sport 170



White and
Gulfstream Blue

CARACTÉRISTIQUES CLÉS

- **Ensemble Apex** : couleurs exclusives, tapis unique, plaques, autocollants et bâche inclus
- Coque ST3™
- GPS Garmin¹ à écran tactile 9" avec détecteur de poissons
- Poignées robustes
- Pare-brise touring
- Vivier à raccord rapide
- Glacière de pêche LinQ™ 51 l
- Amortisseur de direction hydraulique
- iDF - système de pompe antidébris intelligent
- 2 taquets rétractables
- Guidon avec bloc d'élévation réglable
- Siège pivotant modulaire
- 7 porte-cannes
- **Ensemble Tech** : système BRP Audio-Premium et écran couleur 7,8", port USB

- Coque ST3™
- iDF - système de pompe antidébris intelligent
- GPS Garmin¹ 7" et détecteur de poissons
- Système BRP Audio-Premium (en option)
- 5 porte-cannes
- Extension de pont arrière avec LinQ™
- Glacière de pêche LinQ™ 51 l
- Appui-pieds angulaires de rebord
- Rangement avant directement accessible avec organisateur de bac

CAPACITÉ

PERSONNES	3	3
CAPACITÉ DE CHARGE	272 kg	272 kg
CARBURANT	70 L	70 L
CAPACITÉ DE RANGEMENT TOTALE	149.9 L	149.9 L

MOTEUR ROTAX







MOTEUR ROTAX®	1630 ACE™ - 300 ch	1630 ACE™ - 170 ch
CIRCUIT D'ADMISSION	Suralimenté avec refroidisseur intermédiaire externe	Aspiration naturelle
CYLINDRÉE	1,630 cc	1,630 cc
SYSTÈME DE MARCHÉ ARRIÈRE	iBR® électronique**	iBR® électronique**
TYPE DE CARBURANT	Octane 98	Octane 95

2025 PWC

CARACTÉRISTIQUES TECHNIQUES

SEA-DOO®

PERFORMANCE

	GTR™	GTR™-X® RS	RXP®-X® RS	RXT®-X® RS
	Puissance et performances accessibles.	Performances élevées à haute valeur ajoutée	Motomarine performante prête pour la course, réimaginée.	La motomarine offshore performante par excellence.
MODÈLE	GTR™ 230	GTR™-X® 300	RXP®-X® 325	RXT®-X® 325
COULEURS	 Eclipse Black and Reef Blue	 Eclipse Black and Deep Marsala	<p>NOUVEAU</p>  Metallic Tan and Lava Red Premium  Ice Metal and Manta Green	<p>NOUVEAU</p>  Metallic Tan and Lava Red Premium  Ice Metal and Manta Green

CARACTÉRISTIQUES CLÉS

<ul style="list-style-type: none"> • Coque GTI™ • Système BRP Audio-Premium (en option) • Correcteur d'assiette (VTS™) • Grand rangement avant • Compartiment étanche pour téléphone • Système de fixation LinQ™ 	<ul style="list-style-type: none"> • Siège de course Ergolock™ en deux parties • Guidon de course bas • Cales de repose-pieds inclinées • Hélice en inox polie • Coque GTI™ • Capacité du VTS™ (correcteur d'assiette) étendue • Grand rangement avant • Compartiment étanche pour téléphone • Système de fixation LinQ™ • Ensemble Tech (en option) : système BRP Audio-Premium et écran couleur 7,8", port USB 	<ul style="list-style-type: none"> • Amortisseur de direction hydraulique • Capot en fibre de carbone • Coque T3-R™ • Launch Control • Siège de course Ergolock™ R • Guidon de course bas • Cales de repose-pieds à double inclinaison • Stabilisateurs X • Hélice en inox polie • Ensemble Tech (en option sur modèle Havane métallisé / Rouge lave) : système BRP Audio-Premium et écran couleur 7,8", port USB 	<p>NOUVEAUTÉS</p> <ul style="list-style-type: none"> • Amortisseur de direction hydraulique • Coque ST3™ • Launch Control • Guidon de course bas • Siège de course Ergolock™ en deux parties • Guidon inclinable • Cales inclinées sur toute la longueur • Stabilisateurs X • Hélice en inox polie • Ensemble Tech : Système BRP Audio-Premium, grand écran couleur 7,8" et port USB
--	---	--	--

CAPACITÉ

PERSONNES	3	3	1 (jusqu'à 2 passagers avec l'accessoire de siège passager)	3
CAPACITÉ DE CHARGE	272 kg	272 kg	182 kg	272 kg
CARBURANT	70 L	70 L	70 L	70 L
CAPACITÉ DE RANGEMENT TOTALE	152.8 L	152.8 L	153.7 L	98.9 L

MOTEUR ROTAX

MOTEUR ROTAX®	1630 ACE™ – 230 ch	1630 ACE™ – 300 ch	1630 ACE™ – 325 ch	1630 ACE™ – 325 ch
CIRCUIT D'ADMISSION	Suralimenté avec refroidisseur intermédiaire externe	Suralimenté avec refroidisseur intermédiaire externe	Suralimenté avec refroidisseur intermédiaire externe	Suralimenté avec refroidisseur intermédiaire externe
CYLINDRÉE	1,630 cc	1,630 cc	1,630 cc	1,630 cc
SYSTÈME DE MARCHE ARRIÈRE	iBR® électronique**	iBR® électronique**	iBR® électronique**	iBR® électronique**
TYPE DE CARBURANT	Octane 95	Octane 98	Octane 98	Octane 98



Accessoires

Accessoires

- 50 Packs Essentiel
- 51 LinQ, rangement et sacs
- 57 Accessoires pour sports nautiques
- 58 Marches et échelles
- 59 Commandes et dispositifs de préhension
- 60 Accessoires techniques
- 61 Électronique et électricité
- 63 Accessoires de carrosserie
- 65 Amarrage et échouage
- 67 Les essentiels
- 68 Bâches
- 71 Remorques



Garantie limitée accessoires Sea-Doo*

Un (1) an sur les accessoires BRP

* Achat effectué chez un concessionnaire/distributeur BRP agréé OU une boutique en ligne agréée par BRP. Sauf stipulation contraire ou obligation légale. D'autres exclusions peuvent s'appliquer. Consultez la garantie limitée complète ou contactez votre concessionnaire Sea-Doo agréé. Cette garantie limitée ne s'applique pas aux accessoires installés en usine.

Packs Essentiel



DÉMARREUR

SKU	NOM	PAGE	PRIX
295100330	Trousse de sécurité	p. 67	
295100631	Ensemble d'immatriculation - Noir	p. 67	
295101014	Bâche	p. 70	
285999	Gilet de sauvetage Airflow	p. 91	
286808	Short en néoprène	p. 99	

INTERMÉDIAIRE

SKU	NOM	PAGE	PRIX
278003401	Clé programmable D.E.S.S.™ RF	p. 61	
295100418	Défenses amovibles	p. 65	
295100944	Ensemble d'installation des protections amovibles	p. 65	
295100750	Ancre rétractable	p. 66	
295100851	Attache de quai	p. 66	
295100901	Bâche de remisage tous climats	p. 68	
288057	Maillot de protection Performance manches longues	p. 101	
295100885	Speed Tie	p. 66	
9779486 / 9779950	Ensemble de vidange d'huile XPS	p. 82	

PRO

SKU	NOM	PAGE	PRIX
295100814	Organisateur de bac de rangement amovible	p. 56	
295100965	Sac isotherme Sea-Doo 14 l	p. 56	
269502121	Sac étanche 10 l	p. 55	
295100862	Organisateur de couvercle	p. 56	

LinQ, rangement et sacs



NOUVEAU Glacière semi-rigide LinQ 20 l



Modèles avec kit de base LinQ

295101252

- Une capacité de 20 litres, isolée et étanche.
- Installation rapide, facile et sûre du système LinQ.
- Se fixe avec un jeu de fixations LinQ.
- Sac isotherme souple à utiliser sur une journée.
- Poche filet sur le couvercle.
- Poche avec fermeture à glissière sous le couvercle pour un accès facile et rapide.
- Intérieur amovible pour faciliter le nettoyage.
- Poignées de transport pour faciliter le transport jusqu'à ou depuis l'embarcation.
- Peut contenir douze canettes de 355 ml.
- Dimensions : L 48,3 x l 33 x h 25,4 cm.

NOUVEAU Sac fourre-tout isotherme LinQ 32 l



Modèles avec kit de base LinQ

295101247

- Sac isotherme à parois souples de 32 litres.
- Installation rapide, facile et sûre du système LinQ.
- Se fixe avec un jeu de fixations LinQ.
- Sac isotherme souple à utiliser sur une journée.
- Imperméable.
- Matériau extérieur robuste pour la durabilité. Design moderne.
- Poignées de transport et bandoulière amovible pour faciliter le transport jusqu'à ou depuis l'embarcation.
- Poches intérieures, poches à fermeture à glissière et sangles réglables de chaque côté pour ranger une serviette.
- Peut être replié avec des sangles des deux côtés s'il n'est pas complètement rempli.
- Peut contenir dix-huit canettes de 355 ml.
- Dimensions : L 39,4 x l 20,3 x h 47 cm.

Glacière 16 litres LinQ



Modèles avec ensemble de base LinQ

295100698

- Glacière sécurisée et facile à installer grâce à LinQ.
- Fabrication par rotomoulage pour une rigidité et une durabilité exceptionnelles.
- Couvercle étanche à l'air et aux intempéries.
- Loquets en T robustes résistant aux environnements marins.
- Matériel marinisé adapté aux applications en eau salée.
- Peut contenir vingt canettes de 355 ml.
- Maintient la glace froide pendant trois jours.
- Dimensions extérieures : L 33 x l 50,8 x h 25,4 cm.
- Dimensions intérieures : 22,86 cm L x 43,18 cm l x 17,78 cm H.

Remarques : Ne peut pas être montée sur le bidon de carburant empliable LinQ.

l'ensemble d'installation de base LinQ est obligatoire pour installer les accessoires LinQ lorsqu'il n'est pas de série sur la motomarine.

Glacière LinQ 43 l



RXT, RXT-X, GTX et Wake Pro (2018 et ultérieurs) / GTI, GTI SE, GTR, GTR-X et Wake 170 (2020 et ultérieurs) / RXP-X (2021 et ultérieurs) / Tous les modèles FishPro (2019 et ultérieurs) / Explorer Pro

715009276

- La configuration LinQ 16" polyvalente convient à de nombreux véhicules.
- Coque externe en polypropylène résistant aux impacts, moulée par injection, de qualité supérieure, offrant une durabilité exceptionnelle.
- Isolation de haute qualité pour une conservation optimale de la glace.
- Isolation plus épaisse sur le fond pour protéger la glacière de la chaleur du véhicule.
- Capacité de 43 litres.
- Fixation LinQ pour une installation rapide, efficace et sûre.
- Verrouillage en place d'un simple quart de tour.
- Poignées rigides pour faciliter le transport.
- Les poignées de verrouillage horizontales permettent l'installation d'accessoires LinQ Lite.
- Panier étanche inclus pour protéger les aliments.
- Bouchon de vidange au fond de la glacière pour évacuer l'eau.
- Le nouveau système de verrouillage ergonomique et sûr offre une excellente étanchéité.
- Peut contenir soixante canettes de 355 ml.
- Pèse 11 kg à vide.
- Maintient la glace froide pendant six jours.
- Dimensions extérieures : L 73,6 x l 43,2 x h 35,6 cm.
- Dimensions intérieures : L 58,4 x l 33 x h 22,9 cm.
- Il est possible de verrouiller la glacière avec un cadenas.

Glacière 51 litres LinQ (double loquet)



RXT, RXT-X, GTX, GTX Limited, Wake Pro (2018 et ultérieurs) / RXP-X (2021 et ultérieurs) / GTI, GTI SE, GTR, GTR-X, Wake (2020 et ultérieurs) / Explorer Pro


269801151

- Une capacité de 51 litres, isolée et étanche.
- Exceptionnellement rigide et très durable avec une mousse isolante de qualité supérieure pour une conservation optimale de la glace.
- Le couvercle étanche empêche la chaleur et l'eau de pénétrer.
- La poche de rangement extérieure robuste offre plus d'espace pour ce qui ne nécessite pas d'être au froid tels qu'ustensiles, matériel de pêche et plus encore.
- La surface de travail encastrée antidérapante est idéale pour les hameçons et les leurres et comprend une toise pour la pêche intégrée pour mesurer rapidement vos prises.
- Deux bouchons de vidange pour vider facilement l'eau.
- Les loquets en T robustes sont durables et résistants aux environnements marins, y compris l'eau salée.

- Fentes prémoulées pour faciliter l'installation des porte-cannes ou porte-gobelets de chaque côté.
- Fentes obliques pour pêche à la traîne pour parfaitement positionner vos cannes si la législation locale l'autorise.
- L'extension de glacière 51 litres LinQ (295101033) peut être ajoutée sur le dessus pour plus de rangement.
- Peut contenir soixante-douze canettes de 355 ml.
- Maintient la glace froide pendant trois jours.
- Dimensions extérieures : L 48,3 x l 80 x h 41,9 cm.
- Dimensions intérieures : L 29,2 x l 66 x h 27,9 cm.

*Remarque : l'ensemble de bases d'ancrage verrouillables LinQ (295100858) est requis pour l'installation sur les modèles 2018 et sur certains modèles 2019.
Si votre motomarine n'est pas équipée d'une échelle, il est recommandé d'en ajouter une pour faciliter l'embarquement.
La glacière n'est pas compatible avec le mât de ski LinQ lorsque celui-ci est en position avant.*

Extension de glacière 51 litres LinQ (double loquet)



Glacière 51 litres LinQ (double loquet) (269801151)

295101033

- Ajoutez 20 litres de rangement supplémentaire à votre glacière 51 litres existante.
- Entièrement isolée et facile à installer.
- Idéale notamment pour séparer votre déjeuner de vos prises ou comme boîte de matériel à part.

- Nécessite une glacière 51 litres LinQ (double loquet) (269801151) pour l'installation.
- Peut contenir trente-six canettes de 355 ml.
- Maintient la glace froide pendant trois jours.
- Dimensions extérieures : L 48,3 x l 80 x h 16,51 cm.
- Dimensions intérieures : L 29,2 x l 66 x h 12,7 cm.

Porte-canne LinQ



Convient aux supports avant LinQ et aux glacières 51 litres LinQ

295100795

- Parfait pour transporter vos cannes à pêche en toute sécurité vers votre paradis de pêche favori ou pour la pêche à la traîne.
- Doté d'un système d'attache rapide avec levier de fixation pour installer et enlever facilement la canne à pêche, ce support permet de placer votre canne sur la glacière 51 litres LinQ de 30 façons différentes ou à l'avant de certaines embarcations utilisant les supports avant LinQ.

- Soutient fermement la canne à pêche à l'aide du pied du moulinet grâce à un dispositif en caoutchouc spécialement conçu pour la fixer et l'enlever rapidement.

Porte-gobelet LinQ Lite



Spark (2024 et ultérieurs)

715009406

- Installation rapide, facile et sûre du système LinQ.
- Gardez votre boisson à portée de main.
- Les languettes souples s'adaptent à différentes tailles de contenants pour les maintenir au mieux.
- Puisqu'il n'a pas besoin d'être fixé quelque part, vous pouvez le placer quasiment n'importe où.
- Ne nécessite aucun outil, facile à déplacer d'un endroit à l'autre.







Porte-gobelet LinQ



Convient aux supports avant LinQ et aux glacières 51 litres LinQ

295101230

- Le porte-gobelet peut accueillir la plupart des récipients pour boissons grâce à ses rainures souples qui s'adaptent à la taille du récipient.
- Installation sans outils.

Support avant LinQ	RXT, RXT-X, GTX, Wake Pro (2018 et ultérieurs), FishPro (2019-2021), Explorer Pro, FishPro Sport, FishPro Trophy	295100948 Côté gauche 295100949 Côté droit	
	<ul style="list-style-type: none"> • Permet l'installation du porte-canne LinQ monté à l'avant (295100795) ou du porte-gobelet LinQ (295101230) (vendu séparément). • Permet d'accéder facilement aux boissons ou à la canne pendant la pêche à la traîne sans gêner le conducteur. 		
Support avant LinQ	GTI, GTI SE, GTR, GTR-X, Wake (2020 et ultérieurs), FishPro Scout	295101039 Côté gauche 295101040 Côté droit	
	<ul style="list-style-type: none"> • Permet l'installation du porte-canne LinQ monté à l'avant (295100795) ou du porte-gobelet LinQ (295101230) (vendu séparément). • Permet d'accéder facilement aux boissons ou à la canne pendant la pêche à la traîne sans gêner le conducteur. 		
Support pour action-cam LinQ Lite	Spark (2024 et ultérieurs)	295101139	
	<ul style="list-style-type: none"> • Système de fixation LinQ Lite pour caméras. • Excellents points de vue pour prendre des photos et des vidéos. • Conçu pour maintenir les appareils en toute sécurité. • Fixation et retrait rapides et faciles. • Positionnement à 360° pour filmer et prendre des photos parfaites. 		
Boîte de rangement modulaire LinQ 10 l	Modèles avec kit de base LinQ	715005494	
	<ul style="list-style-type: none"> • Installation rapide, facile et sûre du système LinQ. • Dix litres de capacité de stockage modulaire rigide. • Dimensions : L 48,3 x l 31,7 x h 12,7 cm. • Fabrication robuste avec couvercle étanche résistant aux intempéries. • Empilable avec une boîte modulaire LinQ supplémentaire (715005494, 715007112) ou avec un sac repliable LinQ pour un stockage accru. • Nécessite le kit d'installation de base LinQ (295101009) pour empiler des boîtes ou des sacs. <p><i>Remarque : l'ensemble d'installation de base LinQ est obligatoire pour installer les accessoires LinQ lorsqu'il n'est pas de série sur la motomarine.</i></p>		
Enveloppe thermique pour boîte de rangement modulaire LinQ 10 l		219401110	
	<ul style="list-style-type: none"> • Doublure isolée. • S'adapte parfaitement dans la boîte modulaire LinQ 10 l. • Peut contenir sept canettes de 355 ml. • Maintient la glace froide pendant une journée. • Dimensions intérieures : L 22,9 x l 43,2 x h 6,35 cm. 		
Boîte modulaire LinQ 20 l	Modèles avec kit de base LinQ	715007112	
	<ul style="list-style-type: none"> • Installation rapide, facile et sûre du système LinQ. • Vingt litres de capacité de stockage modulaire rigide. • Fabrication robuste avec couvercle étanche résistant aux intempéries. • Une boîte modulaire LinQ supplémentaire (715005494) peut être empilée dessus pour une solution de rangement idéale. • Nécessite le kit d'installation de base LinQ (295101009) pour empiler des boîtes ou des sacs. <p><i>Remarque : l'ensemble d'installation de base LinQ est obligatoire pour installer les accessoires LinQ lorsqu'il n'est pas de série sur la motomarine.</i></p>		

Boîte de rangement modulaire LinQ 30 l


Modèles avec kit de base LinQ

715006830

- Installation rapide, facile et sûre du système LinQ.
- Trente litres de capacité de stockage modulaire rigide.
- Fabrication robuste avec couvercle étanche résistant aux intempéries.

Remarque : l'ensemble d'installation de base LinQ est obligatoire pour installer les accessoires LinQ lorsqu'il n'est pas de série sur la motomarine.

Bidon de carburant empilable LinQ 14,5 l


Modèles avec kit de base LinQ

295100950

- Rapide, facile et sûr avec le système d'accessoires LinQ.
- Bec antidéversement conçu pour faciliter le versement.
- Capacité de 14,5 litres.
- Permet d'empiler le sac repliable LinQ 40 l (715008110) pour un stockage supplémentaire.

- Marinisé pour une utilisation en eau salée.
- Dimensions : L 33 x l 48,3 x h 22,9 cm.
- Renseignez-vous sur les réglementations locales en matière de transport de carburant.

Remarques : l'ensemble d'installation de base LinQ est obligatoire pour installer les accessoires LinQ lorsqu'il n'est pas de série sur la motomarine.

Les bidons de carburant ne peuvent pas être empilés. L'empilement du sac repliable LinQ nécessite un ensemble d'installation de base LinQ (295101009).

Ensemble d'installation de base LinQ


Compatible avec le bidon de carburant empilable LinQ 14,5 l.

295101009

- L'ensemble de base LinQ permet d'empiler certains accessoires LinQ Sea-Doo sur le bidon de carburant empilable LinQ 14,5 l (295100950).

- Comprend deux bases LinQ et du matériel marinisé pour une installation rapide.

Bidon de carburant LinQ de 20 l


Modèles avec kit de base LinQ

715007822

- Installation rapide, facile et sûre du système LinQ.
- Bec antidéversement pour une utilisation facile.
- Capacité de 20 litres.
- Conforme à la nouvelle norme sur les dispositifs pare-flammes.
- Dimensions : L 30,5 x l 48,3 x h 30,5 cm.
- Renseignez-vous sur les réglementations locales en matière de transport de carburant.

Remarques : l'ensemble d'installation de base LinQ est obligatoire pour installer les accessoires LinQ lorsqu'il n'est pas de série sur la motomarine.

Sac pour siège LinQ 20 l


GTI, GTI SE, GTX, GTX Limited, Explorer Pro, GTR, GTR-X, RXT-X, RXP-X, Wake, Wake Pro, FishPro Apex, FishPro Scout, FishPro Sport, FishPro Trophy

295101073

- Vingt litres de stockage résistant aux UV.
- Se fixe intelligemment derrière le siège passager pour maximiser l'espace sur le pont arrière.
- S'installe en quelques secondes grâce au système d'accessoires LinQ sans outil.

- Compartiments d'organisation principaux à deux poches avec trois ouvertures à fermeture à glissière.
- Poche latérale externe pour un accès rapide aux petits objets nécessaires.
- Non compatible avec le multi-porte-bagages LinQ.

Sac repliable LinQ 40 l


Modèles avec kit de base LinQ

715008110

- Installation rapide, facile et sûre du système LinQ.
- Le concept repliable parfaitement étanche enveloppe parfaitement vos affaires.
- Quarante litres de capacité ajustable.
- Base robuste en plastique rigide.
- Fond revêtu de mousse pour une protection supplémentaire.

- Poignée intégrée pour faciliter le transport.
- Équipé du nécessaire de quincaillerie LinQ marinisé.
- Dimensions : L 35,6 x l 48,3 cm x h ajustable.

Remarque : l'ensemble d'installation de base LinQ est obligatoire pour installer les accessoires LinQ lorsqu'il n'est pas de série sur la motomarine.

Sac Explorer LinQ 100 l	Véhicule équipé du multi-porte-bagages LinQ	295101016	<ul style="list-style-type: none"> • Cent litres de stockage étanche. • S'installe en quelques secondes grâce au système d'accessoires LinQ sans outil. • Compartiment dédié à ce qu'il faut impérativement avoir pour la navigation de plaisance, notamment immatriculation, permis et assurance. • Rangement spécifique pour clé D.E.S.S. • Poche externe facilement accessible pour les petits objets comme les clés et les portefeuilles. • Se transforme en sac à dos lorsque vous quittez la motomarine. • Peut être replié avec des sangles des deux côtés s'il n'est pas complètement rempli. • Son installation nécessite le multi-porte-bagages LinQ. • De série sur Explorer Pro. • Dimensions : L 66 x l 45,7 x h 33,6 cm.
Extension de pont arrière avec LinQ™	GTX, GTX Limited, RXT-X, Wake Pro	295101026	<ul style="list-style-type: none"> • Trente centimètres supplémentaires à partir de la poupe pour s'amuser encore plus et davantage de configurations de stockage. • Comprend six points de fixation LinQ pour faciliter l'installation des accessoires LinQ et les ranger lorsqu'ils ne sont pas utilisés. • Trois configurations possibles : milieu, gauche et/ou droite. • Facilite l'accès à l'eau pour la natation et les sports nautiques ou offre plus d'espace pour embarquer, se prélasser, pêcher, etc. • Compatible avec l'échelle.
Multi-porte-bagages LinQ	GTX, RXT-X, Wake Pro (2018 et ultérieurs) / GTI, GTI SE, GTR, GTR-X, Wake (2020 et ultérieurs) / RXP-X (2021 et ultérieurs) / FishPro Scout, FishPro Sport	295101015	<ul style="list-style-type: none"> • Multiplie par trois les supports LinQ disponibles. • Permet plusieurs configurations d'accessoires LinQ. • Offre une plus grande zone de détente de pêche au lancer et facilite le réembarquement. • Utilise le système de fixation LinQ en place pour une installation rapide et facile. • Deux ensembles d'installation de base LinQ inclus. Ensembles d'installation de base supplémentaires vendus séparément (295101034). • De série sur Explorer Pro. • Nécessite du matériel spécifique pour l'installation sur certains modèles. Doit être installé par un concessionnaire BRP agréé. • Non compatible avec la glacière LinQ 51 l (double loquet).
Ensemble d'installation de base LinQ	Compatible avec le multi-porte-bagages LinQ	295101034	<ul style="list-style-type: none"> • L'ensemble de base LinQ permet d'utiliser jusqu'à trois accessoires LinQ Sea-Doo simultanément sur le multi-porte-bagages LinQ. • Comprend deux bases LinQ et du matériel marinisé pour une installation rapide.
Sac étanche 10 l		269502121	<ul style="list-style-type: none"> • Sac étanche. • En fibre de polyester enduite de PVC, résistant aux perforations. • Base renforcée.
Sac étanche 25 l		269001936	<ul style="list-style-type: none"> • Sac étanche. • En fibre de polyester enduite de PVC, résistant aux perforations. • Base renforcée. • Bandoulière incluse. • Polyester résistant 420 deniers avec revêtement.

Sac isotherme Sea-Doo 14 l



GTI, GTI SE, GTR, GTR-X, Wake 170 (2020 et ultérieurs) / GTX, GTX Limited, RXT-X, Wake Pro (2018 et ultérieurs) / Tous les modèles FishPro (2019 et ultérieurs), Explorer Pro

295100965

- Sac isotherme à parois souples 14 l.
- Conception étanche.
- Ouverture magnétique sur le dessus pour un accès rapide et une parfaite étanchéité lorsqu'il est fermé.
- Matériau extérieur robuste pour la durabilité. Design moderne.
- Poignées de transport et sangles amovibles pour faciliter le transport jusqu'à ou depuis l'embarcation.
- Poche extérieure d'identification.
- Peut contenir seize canettes de 355 ml.
- Maintient la glace froide pendant deux jours.
- Dimensions extérieures : L 33 x l 31,1 x h 22,9 cm.
- Dimensions intérieures : L 27,9 x l 30,5 x h 17,8 cm.

Bac de rangement avant Spark



Spark (2024 et ultérieurs)

295101148

- Le design anti-éclaboussures s'intègre parfaitement aux modèles Spark.
- Capacité de 42 litres.
- Fournit une fixation LinQ Lite de chaque côté pour les porte-gobelets LinQ Lite.
- Les fixations LinQ Lite ne sont pas compatibles avec le support pour action-cam LinQ Lite ou les défenses.
- Conçu en trois morceaux, il s'installe facilement.

Organisateur de bac de rangement amovible



RXT, RXT-X, GTX, Wake Pro (2018 et ultérieurs) / FishPro (2019-2021), Explorer Pro, FishPro Apex, FishPro Sport, FishPro Trophy
GTI, GTI SE, GTR, GTR-X et Wake 170 (2020 et ultérieurs) / RXP-X (2021 et ultérieurs) / FishPro Scout

295100732

295100814

- Organisateur de bac avant, respirant, en matériau synthétique maillé de première qualité.
- Parfait pour séparer les vêtements mouillés du reste de vos affaires ou transporter vos affaires à l'aller ou au retour.
- Poignée de transport et rangement facilité sur la motomarine et partout ailleurs.
- Fixations rapides pour maintenir l'organisateur en place dans le bac de rangement.
- Conçu pour être installé avec l'organisateur de bac de rangement (295100835) pour une configuration complète (295100732 uniquement).

Organisateur de bac de rangement



RXT, RXT-X, GTX, Wake Pro (2018 et ultérieurs) / FishPro (2019-2021), Explorer Pro, FishPro Apex, FishPro Sport, FishPro Trophy

295100835

- Organisateur pouvant rester en place, respirant, en matériau synthétique maillé de première qualité.
- Parfait pour ranger et organiser vos menus objets.
- Conçu pour être installé avec l'organisateur de bac de rangement amovible pour une configuration complète (295100732).
- De série sur les modèles GTX Limited (2018 et ultérieurs).

Organisateur de couvercle



GTI, GTI SE, GTR, GTR-X et Wake 170 (2020 et ultérieurs) / RXP-X (2021 et ultérieurs) / FishPro Scout

295100862

- Parfaitement bien placé, facilement accessible dans le compartiment.
- Conservez vos petits effets personnels dans une poche intérieure à l'épreuve des éclaboussures.
- Le filet externe vous permet de ranger davantage d'affaires tout en les ayant sous les yeux.
- Capacité de 6 litres.

Accessoires pour sports nautiques



1 Poignée pour l'observateur et support de caméra Spark

Spark 3 places (2024 et ultérieurs)

295101145



- Offre une prise confortable et solide à l'observateur.
- La connexion rapide permet une installation en quelques secondes.

- Peut être rangée dans l'espace de rangement avant.
- Support pour action-cam intégré.

2 Support pour action-cam LinQ Lite

Spark (2024 et ultérieurs)

295101139



- Système de fixation LinQ Lite pour caméras.
- Excellents points de vue pour prendre des photos et des vidéos.

- Conçu pour maintenir les appareils en toute sécurité.
- Fixation et retrait rapides et faciles.
- Positionnement à 360° pour filmer et prendre des photos parfaites.

Adaptateur de taquet de point de remorquage

GTI (2020 et ultérieurs), GTI SE (2020 et ultérieurs), GTR (2020 et ultérieurs), GTR-X (2024), RXP-X (2021 et ultérieurs), RXP-X APEX, FishPro Scout (2022 et ultérieurs), Wake (2020 et ultérieurs), Spark

295101217



- Convertit l'œillet arrière standard en un taquet hybride.
- Permet d'attacher rapidement et facilement des cordes à boucle.

Mât de ski rétractable LinQ

RXT, RXT-X, GTX, GTX Limited (2018 et ultérieurs) / GTI, GTI SE, GTR (2020 et ultérieurs) / Tous les modèles FishPro (2019 et ultérieurs), Explorer Pro

295100909



- Le mât de ski surélevé garde la corde hors de l'eau et décuple donc le plaisir à surfer sur la vague.
- Comprend les poignées de maintien intégrées et se rétracte lorsqu'il n'est pas utilisé.

- Non compatible avec le multi-porte-bagages LinQ.

Remarque : N'utilisez jamais le mât de ski pour tracter un jouet gonflable ou similaire. Utilisez systématiquement le taquet arrière.

Support pour planche nautique

RXT, RXT-X, GTX, GTX Limited, Wake Pro (2018 et ultérieurs) / GTI, GTI SE, GTR, GTR-X, Wake (2020 et ultérieurs) / FishPro Scout

295100838



- Rangement à bord facile et sûr pour votre wakeboard.
- Bouton de déblocage rapide pratique pour un accès rapide.
- La mousse EVA protège le bord de la planche durant la navigation.
- Le tendeur avec rembourrage en caoutchouc maintient le wakeboard en place tout en empêchant l'usure du tendeur.
- Convient à la plupart des tailles et des modèles de wakeboards et de wakeskates.

- Vendu à l'unité, chaque support peut accueillir un wakeboard.
- De série sur modèles Wake et Wake Pro.
- Références 291003104 et 291002864 requises pour l'installation sur GTI et GTS (2011-2019).
- Références 291003582 et 291002864 requises pour l'installation sur RXT et GTX (2010-2017).
- Non compatible avec les appui-pieds angulaires de rebord (de série sur FishPro Sport, FishPro Trophy et Explorer Pro).

Tube amortisseur

295100662



- Protège les passagers contre l'effet de rebond de la corde à ski. Maintient la corde à l'écart des turbines.
- Mousse à alvéoles fermées recouverte de nylon durable.

Marches et échelles



Marche d'embarquement

Spark

295100642



- Marche pratique avec surface confortable pour le genou.
- S'installe aisément du côté droit d'un Spark et peut supporter jusqu'à 113 kg.
- Se monte facilement sur le panneau arrière et peut être installée en quelques minutes par un concessionnaire Sea-Doo agréé.

Échelle d'embarquement

RXT, RXT-X, GTX et Wake Pro (2018 et ultérieurs) / GTI, GTI SE, GTR, GTR-X et Wake 170 (2020 et ultérieurs) / RXP-X (2021 et ultérieurs) / Tous les modèles FishPro (2019 et ultérieurs)

GTI, GTS, GTR (2006-2019) / RXP (2006-2020) / RXT-X et GTX (2006-2017)

295100869







295100742



- Échelle escamotable pour embarquement conçue pour votre motomarine.
- Facilite l'embarquement dans l'eau.
- Munie de ressorts permettant de garder l'échelle en position debout.

- Se visse directement sur la motomarine où les points de fixation sont prévus à cet effet.

Commandes et dispositifs de préhension

Guidon avec bloc d'élévation réglable	Spark	295101204	
	<ul style="list-style-type: none"> • Unique en son genre, ce guidon avec bloc d'élévation réglable vous permet de manœuvrer aisément le Spark et d'adapter votre expérience à votre style de conduite. • Ajustez rapidement votre guidon à la hauteur désirée : utilisez la position basse pour les navigations assises ou haussez le guidon à sa hauteur maximale en quelques secondes pour la conduite debout. • Hauteur réglable de 42,5 mm à 103,5 mm. • Il suffit d'abaisser le levier pour régler la hauteur. Pas besoin d'outillage. 	<p>Références dont vous aurez aussi besoin pour l'installation :</p> <p>Spark sans iBR*</p> <ul style="list-style-type: none"> - 2016 et antérieurs : 278003491, 295100702 - 2017 et ultérieurs : 278003491 <p>Spark sans iBR</p> <ul style="list-style-type: none"> - 2016 et antérieurs : 278003490, 295100702 - 2017 : 278003490 - 2018 à 2023 : 278003823 - 2024 et ultérieurs : 278004180 sur ensemble de base et Commodité. 	<p>* Frein et marche arrière intelligents (iBR).</p>
Bloc d'élévation réglable	RXP-X (2021-2023), GTR-X (2024 et ultérieurs)	295101203	
	<ul style="list-style-type: none"> • Remplace l'extrusion fixe de série pour permettre d'ajuster verticalement la longueur de 16 mm à 92 mm de plus que le guidon de série. • Ergonomiquement mieux en position de conduite debout. 	<ul style="list-style-type: none"> • Comprend le matériel nécessaire à l'installation. • Non compatible avec les véhicules équipés de l'amortisseur de direction. 	
NOUVEAU Appui-pieds arrière	Spark (2024 et ultérieurs)	295101263	
	<ul style="list-style-type: none"> • Les appui-pieds arrière avec angle de 45 degrés vous permettent de vous mettre debout à l'arrière de votre motomarine et élargissent les possibilités de figures. 	<ul style="list-style-type: none"> • Offrent plus de stabilité et d'assurance pour la conduite en position de chandelle. 	
NOUVEAU Correcteur d'assiette (VTS) à capacité étendue	Spark (2024 et ultérieurs)	295101260	
	<ul style="list-style-type: none"> • Cet accessoire exclusif Sea-Doo vous permet d'augmenter la hauteur à laquelle vous souhaitez lever l'avant ou la profondeur à laquelle vous pouvez le faire plonger. • Le VTS à plage étendue double la plage de réglage par rapport au VTS standard. • Les réglages sont immédiats grâce au commutateur d'activation rapide monté sur le guidon pour permettre un réglage précis de l'angle de correction d'assiette pendant la conduite. 	<ul style="list-style-type: none"> • Facilité de branchement. • Comprend le commutateur, le capuchon et le matériel nécessaire à l'installation. • Nous recommandons vivement d'acheter les appui-pieds arrière (295101263) pour l'installation. • Une mise à jour logicielle sera nécessaire sur les modèles Spark 2024 pour utiliser le VTS. 	
Poignées chauffantes	RXT, RXT-X, GTX, GTX Limited, Wake Pro (2018 et ultérieurs) / RXP-X (2021 et ultérieurs) / GTI, GTI SE, GTR, GTR-X, Wake (2020 et ultérieurs) / Tous les modèles FishPro (2019 et ultérieurs), Explorer Pro Faisceau pour poignées chauffantes requis pour l'installation sur d'autres embarcations	295100812	
	<ul style="list-style-type: none"> • Poignées chauffantes avec bouton intégré sur la poignée gauche. • Cinq niveaux de chauffage. • À enfiler à la place des poignées existantes. • Intègrent le repose-paume bien connu de Sea-Doo. 	<ul style="list-style-type: none"> • À utiliser avec les déflecteurs d'air pour guidon (295100762) pour une performance optimale. • Un faisceau (278003684) est nécessaire pour l'installation avec un système audio ou un GPS GARMIN ECHOMAP™ UHD 72sv ou 62cv. • L'extension de faisceau pour poignées chauffantes (278004347) est nécessaire pour l'installation sur les modèles Explorer Pro. 	
Faisceau poignées chauffantes	Requis pour l'installation sur certaines embarcations : GTX, RXT, Wake Pro (2011-2017) / GTI, GTS, GTR, Wake (2011-2019) / GTR-X (2018-2019) / RXP-X (2018-2020) / Spark (2014-2023)	295100906	
			

Accessoires techniques



1 Système BRP Audio portable

Spark (2024 et ultérieurs)

295101147 - US
295101184 - Europe



- Modèle portable qui s'intègre parfaitement sur Spark.
- Alimenté par une pile au lithium rechargeable qui offre jusqu'à 24 heures* d'autonomie.
- Point de fixation de série sur l'embarcation.
- Installé à l'avant et orienté vers le conducteur pour une clarté du son maximale.
- 50 watts de puissance.
- Connectivité Bluetooth.

- Commandes sur le haut-parleur pour réglage du volume et des titres.
- Mode navigation pour une meilleure expérience audio en mouvement.
- Interconnexion avec d'autres systèmes BRP Audio pour un son digne d'un concert.
- Peut être commandé à partir d'un téléphone portable.
- Flotte sur l'eau.

Système BRP Audio-Premium

RXT, RXT-X, GTX, Wake Pro (2018 et ultérieurs) / FishPro (2019-2021), Explorer Pro, FishPro Sport, FishPro Trophy
GTI, GTI SE, GTR, GTR-X et Wake 170 (2020 et ultérieurs) / RXP-X (2021 et ultérieurs) / FishPro Scout

295100711
295100839



- Système audio entièrement intégré avec connectivité Bluetooth.
- Entièrement submersible.
- Deux haut-parleurs 50 watts puissants pour une clarté sonore même durant la navigation.

- Commande à distance sur le haut-parleur gauche pour rapidement et facilement changer le titre et le volume.
- Vous pouvez écouter la musique même lorsque le moteur est coupé.
- Faisceau (278003684) nécessaire en cas d'installation avec le GPS Garmin ECHOMAP™ UHD 72sv ou les poignées chauffantes.

Port USB

RXT, RXT-X, GTX, Wake Pro (2018 et ultérieurs) / RXP-X (2021 et ultérieurs) / GTI, GTI SE, GTR, GTR-X, Wake (2020 et ultérieurs) / Tous les modèles FishPro (2019 et ultérieurs), Explorer Pro

295100710



- Permet de recharger vos appareils électroniques comme votre smartphone ou votre caméra.
- Le chargeur USB est équipé d'un module intelligent qui détecte l'intensité nécessaire pour recharger votre téléphone, de sorte que vous pouvez le recharger à tout moment sans craindre de l'endommager.

Électronique et électricité



NOUVEAU GPS Garmin[†] ECHOMAP™ UHD 72sv



RXT, RXT-X, GTX, Wake Pro (2019 et ultérieurs) / GTI, GTI SE, GTR, GTR-X et Wake 170 (2020 et ultérieurs) / RXP-X (2021 et ultérieurs) / Explorer Pro / FishPro (tous les modèles)

295101264

- Écran tactile de 7" (17,8 cm) lumineux, lisible au soleil.
- Support pour GPS inclus pour l'installation.
- Transducteur non inclus, fonction GPS uniquement.
- Il est doté d'un support à délogement rapide pour une installation et un retrait rapides.
- Cartes mondiales de base préchargées et compatible avec les cartes côtières Bluechart® G3 (vendu séparément).
- Partagez données et cartes avec certains appareils ECHOMAP sur votre réseau.
- Utilisez le Wi-Fi® intégré pour l'appairage avec l'appli ActiveCaptain™ gratuite et l'accès à OneChart™, aux notifications intelligentes¹, à Garmin Quickdraw™, aux données de la Communauté et plus encore.

Détecteur de poissons et profondimètre Garmin[†] avec transducteur GT15M-IH

295100972



- Le transducteur CHIRP bande moyenne intégré à la coque GT15M-IH de Garmin fournit des relevés de profondeur précis même à grande vitesse.
- Idéal pour une installation du transducteur à l'intérieur d'une coque en fibre de verre et non sur le tableau arrière.
- Peut être utilisé avec un angle de relevé de varangue compris entre 0 et 25° et est excellent pour les embarcations navigant à vitesses élevées.
- Installation à l'intérieur de la coque, perçage inutile, pas de traînée.
- Le transducteur à 8 broches avec quatre réservoirs en plastique, d'une puissance nominale de 600 W, comporte un sonar traditionnel CHIRP bande moyenne (85 à 165 kHz).
- Nécessite un GPS Garmin[†] ECHOMAP™ UHD 72sv ou 62cv.

Ensemble de câbles pour batterie auxiliaire



(295100990 en photo)

GTI, GTI SE, GTR, GTR-X et Wake 170 (2020 et ultérieurs) / FishPro Scout

RXT, RXT-X, GTX et Wake Pro (2018 et ultérieurs) / FishPro (2019-2021), Explorer Pro, FishPro Sport, FishPro Trophy

295100990

295100991

- Vous permet d'ajouter une deuxième unité à votre configuration de batterie double.
- Vous donnera la puissance supplémentaire dont vous avez besoin pour alimenter pendant de plus longues périodes les composants électriques comme le système BRP Audio-Premium ou le GPS Garmin Echomap.
- L'ensemble comprend le câblage nécessaire et le porte-batterie.
- Batterie supplémentaire vendue séparément (410301203).

Clé programmable D.E.S.S.™ RF



Tous les embarcations avec clé D.E.S.S. (2015 et ultérieurs)

278003401 Vert (clé d'apprentissage)

278003400 Jaune

278003402 Noir

278003403 Orange

- L'assemblage à rotule de la clé du système de sécurité à encodage numérique (D.E.S.S.) permet au conducteur de démarrer rapidement chaque fois.
- Technologie antivol. La clé communique à distance avec l'embarcation, de sorte que celle-ci ne se met en marche que lorsque l'encodage de la clé correspond, ce qui permet d'avoir l'esprit tranquille.
- La clé programmable D.E.S.S. RF peut également être programmée pour limiter la vitesse de l'embarcation, ce qui permet aux utilisateurs débutants et aux opérateurs moins expérimentés d'apprendre tout en acquérant l'assurance et la maîtrise nécessaires.
- Options de couleur facilitent la différenciation entre les clés programmées.
- Peut être utilisée comme clé de remplacement ou deuxième clé.

Ensemble de clés programmables D.E.S.S.™ RF



Spark

295100945

- L'assemblage à rotule de la clé du système de sécurité à encodage numérique (D.E.S.S.) permet au conducteur de démarrer rapidement chaque fois.
- Technologie antivol. La clé communique à distance avec l'embarcation, de sorte que celle-ci ne se met en marche que lorsque l'encodage de la clé correspond, ce qui permet d'avoir l'esprit tranquille.
- La clé programmable D.E.S.S. RF peut également être programmée pour limiter la vitesse de l'embarcation, ce qui permet aux utilisateurs débutants et aux opérateurs moins expérimentés d'apprendre tout en acquérant l'assurance et la maîtrise nécessaires.
- Peut être utilisée comme clé de remplacement ou deuxième clé.

Comprend la clé programmable D.E.S.S.™ RF et le support D.E.S.S.

Contrairement aux ensembles de clés D.E.S.S. précédents, faisceau désormais vendu séparément.

Références dont vous aurez aussi besoin pour l'installation :

- Spark sans iBR* : 278003491
- Spark avec iBR : 2017 et antérieurs : 278003490 2018 à 2023 : 278003823
- Spark Trixx : 2017 et antérieurs : 278003490 et 278003195 2018 à 2023 : 278003823 et 278003195

* Frein et marche arrière intelligents (iBR).

Bracelet pour clé	Clé programmable D.E.S.S.™ RF	278004088
--------------------------	-------------------------------	------------------



- Bracelet uniquement.
- Clé programmable D.E.S.S.™ RF vendue séparément.

Prise électrique 12 V et ensemble d'installation	Spark (2023 et antérieurs) / GTI, GTS, GTR, Wake 155 (2019 et antérieurs) / RXP-X (2020 et antérieurs)	295100577
	GTX et RXT sans suspension et Wake Pro (2016-2017)	295100675



- Utilisez cette prise 12 V pour charger votre téléphone ou votre GPS.
- Munie d'un couvercle pour éviter l'infiltration d'eau.

Module de ski et d'ensemble X	RXT, RXT-X, GTX, GTX Limited, Wake Pro (2018-2023) / GTI (2018-2019) / GTI SE, GTI Limited, GTR, GTR-X, Wake (2018-2023) / Tous les modèles FishPro (2019-2023) / Explorer Pro (2023) 2024 et ultérieurs : GTX (230 cv, 300 cv), GTX Limited, Wake Pro, GTR, GTR-X, Explorer Pro (230 cv)	295100857
	2024 et ultérieurs : RXT-X, RXP-X, GTX (170 cv), GTI, GTI SE, Wake, Explorer Pro (170 cv), tous les modèles FishPro	295101271



- Ce module comprend les fonctions de l'ensemble X et du mode Ski.
- Permet d'activer le mode Ski. Offre un choix de courbes d'accélération préréglées assurant un départ parfait et une vitesse constante lorsqu'on tire un skieur ou un planchiste.
- Permet d'activer les fonctions de l'ensemble X sur l'indicateur. Consultez la description du module d'ensemble X pour découvrir les fonctions X qu'il déverrouille sur votre véhicule.
- Interface conviviale sur l'indicateur.
- Facilité de branchement.
- Comprend le matériel nécessaire à l'installation.

PROFONDIMÈTRES

- Affiche la profondeur de l'eau sous la coque
- Connexion plug-and-play.
- Intègre l'affichage de la profondeur dans le menu de l'indicateur. Ne nécessite pas l'écran GPS Garmin ECHOMAP pour l'installation.



ENSEMBLES DE POMPES DE CALE

- Maintient le compartiment moteur au sec pour plus de tranquillité d'esprit.
- Comprend tous les éléments nécessaires à l'installation (pompe de cale, support de montage, raccord, flexible et matériel).
- 295101218 : connexion plug-and-play.
- 295101035 : se branche directement à la boîte à fusibles de l'embarcation.



MODÈLE	ANNÉE	SKU	PRIX
Spark	2014 et ultérieurs*	295100679	
GTI 90', GTI 130, GTI SE, GTR, GTR-X, Wake 170	2020 et ultérieurs	295100872	
GTX, Explorer Pro	2018 et ultérieurs	295100927	
GTX Limited	2018 et ultérieurs	295100927	
RXT, RXT-X	2018 et ultérieurs	295100927	
RXP, RXP-X	2018 et ultérieurs	295100927	
Wake Pro	2018 et ultérieurs	295100927	

* Ensemble de connexion électrique (295100599) requis pour l'installation.

MODÈLE	ANNÉE	SKU	PRIX
Spark	2014 et ultérieurs	295101218	
Wake	2020 et ultérieurs	295101035	
GTI, GTI SE, GTR, GTR-X	2020 et ultérieurs	295101035	
FishPro (tous les modèles)	2019 et ultérieurs	295101035	
Explorer Pro, GTX, GTX Limited	2018 et ultérieurs	295101035	
RXT, RXT-X	2018 et ultérieurs	295101035	
RXP-X	2021 et ultérieurs	295101035	
Wake Pro	2018 et ultérieurs	295101035	

Ensemble de connexion électrique	Tous les modèles Spark, GTI 90 (2017 et ultérieurs)	295100599
---	---	------------------



- Moyen très pratique et sûr d'ajouter des accessoires électriques.
- Connexion plug-and-play.
- Requis pour installer le profondimètre sur certains modèles (consultez le tableau des profondimètres).

Protection d'écran tactile couleur 10,25"

Véhicule équipé d'un écran tactile couleur de 10,25"

860202680

- Verre trempé – 0,3 mm d'épaisseur.
- Dureté 9H pour une protection optimale.
- Adhésif 100 % sans bulles.
- Résistant aux rayures, antireflet et anti-traces de doigts
- Conserve une clarté de 99,99 %.
- Se nettoie facilement.

Accessoires de carrosserie**Pare-brise touring**

GTX, GTX Limited, RXT-X, Wake Pro, FishPro Sport, FishPro Trophy

295101017

- Protégez-vous du vent et des éclaboussures des vagues avec ce pare-brise de 58 cm.
- S'intègre parfaitement dans la construction thermoformée pour une vision claire et nette.
- Comprend un support de pare-brise, un sac et une clé Allen pour faciliter le transport et l'installation.

Défecteurs d'air pour guidon

GTX, RXT, RXT-X, et Wake Pro (2010 et ultérieurs) / GTI, GTS et Wake (2011 et ultérieurs) / GTR, GTR-X et RXP-X (2012 et ultérieurs) / Spark (2014 et ultérieurs)

295100762





- Conçus pour offrir une protection accrue tout en style.
- Protègent du vent froid et des éclaboussures.
- Vendu par paires.
- Non compatible avec le pare-brise touring (295101017).

Tapis de repose-pieds antidérapants

Spark (2024 et ultérieurs)

295101140





- Tapis en mousse EVA épaisse.
- Fixé sur des plaques en ABS.
- Fixé au pont supérieur par des fixations autoscellantes.
- Il n'est pas nécessaire de coller les tapis aux surfaces.
- Installation en moins de 30 minutes.

Cale-pieds	RXT, GTX et Wake Pro (2018 et ultérieurs) / FishPro (2019-2021), FishPro Apex, FishPro Sport, FishPro Trophy, de série sur RXT-X (2018 et ultérieurs), Explorer Pro GTI, GTI SE, GTR, GTR-X, Wake 170 (2020 et ultérieurs) / FishPro Scout, de série sur RXP-X (2021 et ultérieurs)	295100745 295100926	
	<ul style="list-style-type: none"> Grâce aux cale-pieds inclinés conçus pour une navigation haute performance, pilotes et passagers seront parfaitement campés, confortablement assis et en sécurité. Lorsqu'ils sont utilisés avec les appuie-genoux Ergolock, les cale-pieds sont la garantie que chacun profite pleinement des possibilités de la motomarine. 		
Appuie-pieds angulaires de rebord	RXT, RXT-X et GTX (2018 et ultérieurs)	295100793	
	<ul style="list-style-type: none"> Appui-pieds angulaires de 1,22 m avec tapis intégrés, fixés sur les rebords extérieurs de chaque côté de la motomarine. Permettent aux pêcheurs de placer les pieds de façon confortable et sécurisée lorsqu'ils pêchent sur le côté de la motomarine. Protègent le fini peint des rebords des appui-pieds contre les égratignures causées en pêchant. De série sur les modèles FishPro et Explorer Pro. Non compatible avec le support pour wakeboard. 		
Rétroviseurs Spark	Spark (2024 et ultérieurs)	295101144	
	<ul style="list-style-type: none"> La conception intégrée n'est pas encombrante. Grand champ de vision. Permet de voir en position assise ou debout. Vendu par paires. 		
Kit 2 sièges pour Trixx	Spark Trixx monoplace (2024 et ultérieurs)	NOUVEAU 295101259 Bleu éclatant 295101150 Rouge dragon 295101222 Jaune néon	
	<ul style="list-style-type: none"> Convertissez en quelques secondes une motomarine Trixx monoplace en une Trixx pour deux. Comprend les éléments de fixation nécessaires. 		
Siège passager	RXP-X (2021 et ultérieurs)	295100923	
	<ul style="list-style-type: none"> Le seul moyen d'avoir un passager sur une RXP-X de série. Deux options de préhension pour les passagers, sur le côté et au milieu. Aucun outil n'est nécessaire pour l'installation – il suffit de retirer le coussin conducteur, de déclipser la base et de clipser le siège passager. 		
Siège de pêche	RXT, RXT-X, GTX et Wake Pro (2018 et ultérieurs), Explorer Pro	295100882*	
	<ul style="list-style-type: none"> Offre une grande liberté de mouvement aux positions de conduite ou de passager pour pêcher. Optimisé pour pêcher sur les côtés avec une meilleure stabilité latérale lorsqu'il est associé aux appuie-pieds angulaires de rebord (295100793). Adapté à toutes les couleurs de motomarine. 		

* Jusqu'à épuisement des stocks.

Amarrage et échouage



Protections LinQ Lite	Spark (2024 et ultérieurs)	295101138	
	<ul style="list-style-type: none"> • Protection parfaitement adaptée aux modèles Spark. • Le système de fixation LinQ Lite est rapide et facile. • Le matériau durable flotte également. • Vendu par paires. 		
Protections amovibles	Convient à toutes les motomarines (sauf Spark 2024 et ultérieurs)	295100418	
	<ul style="list-style-type: none"> • Protégez votre investissement lors des manœuvres d'accostage grâce à ces défenses amovibles qui se fixent facilement et solidement à votre motomarine Sea-Doo. • Les protections à l'avant et à l'arrière sur les modèles Spark garantissent une fixation sûre à l'endroit optimal. • D'un orange vif, elles sont bien visibles et flottent pour les garder bien en vue. • L'ensemble d'installation des défenses amovibles (295100550, 295100729 ou 295100944) est requis pour une installation sur les modèles autres que Spark. • Brevet en cours. • Vendu par paires. 		
Kit d'installation des protections amovibles	RXP-X (2012-2020) / GTI, GTR et GTS (2011-2019) / GTX, RXT, RXT-X et Wake Pro (2010-2017)	295100550	
	<ul style="list-style-type: none"> • Le moyen le plus rapide et le plus simple d'installer les protections de protection sur votre motomarine. • Non obligatoire pour les modèles Spark. 		
Ensemble d'installation des protections amovibles	RXT, RXT-X, GTX et Wake Pro (2018 et ultérieurs) / FishPro (2019-2021), Explorer Pro, FishPro Apex, FishPro Sport, FishPro Trophy	295100729	
	<ul style="list-style-type: none"> • Le moyen le plus rapide et le plus simple d'installer les protections de protection sur votre motomarine. • Non obligatoire pour les modèles Spark. 		

Kit d'installation des protections amovibles

GTI, GTI SE, GTR, GTR-X et Wake 170 (2020 et ultérieurs) / RXP-X (2021 et ultérieurs) / FishPro Scout

295100944


- Le moyen le plus rapide et le plus simple d'installer les protections de protection sur votre motomarine.
- Non obligatoire pour les modèles Spark.

Speed Tie Spark

Spark (2024 et ultérieurs)

295101142


- Conception robuste et intégrée.
- Encombrement minimum.
- Facile d'accès.
- Aide à stabiliser la motomarine lorsqu'elle est à quai.
- 1,83 m de long.
- Par trois.

Speed Tie

GTX, RXT, RXT-X, Wake Pro (2018 et ultérieurs)

295100885


- Système d'amarrage totalement intégré, fournissant ce qui se fait de mieux en termes d'amarrage pratique, rapide et sûr.
- Accessoire indispensable qui libère de l'espace de rangement et vous garantit de toujours avoir une amarre.
- Système de gestion des câbles intégré, facile à utiliser.
- Corde double tresse de 6,4 mm, 1,6 m à l'avant et 2,8 m à l'arrière.
- Verrouillage positif pour un amarrage sans souci.

Speed Tie

Explorer Pro, FishPro (2019-2021), FishPro Sport, FishPro Trophy

295100924


- Système d'amarrage totalement intégré, fournissant ce qui se fait de mieux en termes d'amarrage pratique, rapide et sûr.
- Accessoire indispensable qui libère de l'espace de rangement et vous garantit de toujours avoir une amarre.
- Système de gestion des câbles intégré, facile à utiliser.
- Corde double tresse de 6,4 mm, 3,5 m à l'avant.
- Verrouillage positif pour un amarrage sans souci.

1 NOUVEAU
Piquet d'ancrage

Tous modèles

295101255


- Corde de 7,62 m.
- Peut être utilisé dans le sable, la terre glaise et les lacs.
- Indicateur de niveau de profondeur sur l'ancre.
- Ne blesse pas le pied ou la main lorsque vous appuyez dessus.
- Facile à utiliser, facile à nettoyer.
- Léger, s'adapte facilement dans le compartiment de rangement avant des embarcations.
- Sac de transport portable inclus.

Ancre rétractable
295100750


- Ancre grappin de 1,6 kg avec revêtement protecteur.
- Idéale pour permettre l'ancrage temporaire de motomarines et de petites embarcations dans des fonds boueux, sableux, graveleux ou rocheux.
- Comprend une corde de qualité marine de 7,6 m avec une bouée d'ancrage, un mousqueton en acier inoxydable robuste et un sac de rangement en nylon.
- Suffisamment compact pour s'insérer dans le compartiment de rangement.

Sac de sable d'ancrage
295100661 Jaune






- Sac en polyester 600 deniers jaune, teint dans la masse, qui peut contenir jusqu'à 20 kg de sable mouillé.
- Mesures : 40 cm x 22,9 cm.
- Sangle en nylon de 4,9 m x 1,3 cm.
- Crochet d'attache en plastique. Flotteur en plastique moulé.

Attache de quai
295100851


- Amarrez votre embarcation avec cette attache élastique en nylon, rembourrée et flottante.
- Sécurité garantie ; votre motomarine reste bien attachée au quai.
- À l'unité.

Les essentiels



Trousse de sécurité	295100330		
	<ul style="list-style-type: none"> • Un ensemble d'éléments indispensables pour votre motomarine. • Une corde de sauvetage flottante de 15 m, une écope, un sifflet et une lampe de poche étanche. 		
Sifflet	295100554		
	<ul style="list-style-type: none"> • Sifflet sans bille. • Produit un trille strident et pénétrant qu'on peut entendre à des lieues à la ronde. • Inaltéré par l'eau qui s'évacue facilement en sifflant d'un bon coup rapide. 		
Extincteur	295100833 Blanc		
	<ul style="list-style-type: none"> • Une obligation pour toute motomarine. • Conçu pour s'insérer dans n'importe quel support à extincteur. • Idéal pour les feux de graisse, d'huile et électriques. • Approuvé par les garde-côtes américains et canadiens. 		
Ensemble d'immatriculation	7,6 cm Toutes les motomarines	295100570 Noir	
	7,6 cm Toutes les motomarines	295100578 Gris clair	
	10,2 cm Toutes les motomarines - Conforme aux normes internationales	295100631 Noir	
		<ul style="list-style-type: none"> • Ensemble de numéros d'immatriculation de grande qualité et résistant aux rayons UV. • Facile à installer sans déformation, grâce à une colle qui adhère sur toutes les surfaces, y compris celle du Spark. • Disponible en deux couleurs contrastantes conformes à la réglementation en vigueur concernant les dimensions. 	
Feuille autocollante	295100654 Blanc		
(photo non disponible)	<ul style="list-style-type: none"> • L'application de cette feuille autocollante sur votre embarcation vous permettra d'ajouter des autocollants régionaux et personnalisés. 		

Bâches

Bâche de remisage tous climats



GTX, RXT-X, Wake Pro (2019 et ultérieurs) / GTI, GTR, GTR-X, Wake (2020 et ultérieurs) / RXP-X (2021 et ultérieurs) / Tous les modèles FishPro (2019 et ultérieurs, sauf FishPro Apex)

Spark 1 place, Spark 2 places, Spark 3 places

295100901

295100905

- Protège les surfaces des embarcations contre les éléments, la poussière, la saleté, la décoloration du soleil et plus encore pendant le remisage.
- En plastique extrudé 100 % étanche.
- Les coutures soudées évitent les fuites sous la pluie ou la neige.
- Les événements permettent la circulation de l'air et empêchent l'accumulation d'humidité.
- Doublure intérieure douce protégeant les embarcations de l'abrasion.
- Spécialement conçue pour un ajustement parfait pour une installation et un retrait faciles.
- Remplace avantageusement les bâches thermorétractables dans le respect de l'environnement.

** Utilisation interdite pendant le remorquage.*



Caractéristiques clés des bâches

- La bâche de remorquage résistant aux intempéries protège votre motomarine durant le stockage et le transport.
- Fabriquée en toile de polyester teinte dans la masse résistant aux UV pour usage intensif.
- La doublure intérieure douce évite l'abrasion des panneaux.
- Les zones soumises à une forte usure sont renforcées par une double couche de toile.
- Parfaitement adaptée à votre motomarine, avec ou sans accessoires Sea-Doo installés.
- De série sur les modèles GTX Limited.



1 Le tissu jaune indique les points d'insertion des poignées.

2 Les ouvertures à fermeture à glissière permettent d'accéder rapidement aux taquets d'amarrage.

3 L'ouverture à fermeture à glissière permet d'accéder facilement à la boîte à gants (3.1) et au compartiment avant (3.2) et de refaire facilement le plein de carburant (3.3).

4 L'ouverture à fermeture à glissière est prévue pour les accessoires LinQ sur le pont arrière alors que la bâche est en place.

5 Système d'évacuation de l'air breveté pour le remorquage.

6 Les crochets latéraux sécurisent la bâche durant le remorquage.

7 L'ouverture à fermeture à glissière permet d'utiliser des sangles pour sécuriser la motomarine bâchée sur la remorque.

8 Prêt pour Speed Tie.

9 Prêt pour détecteur de poissons et GPS.

Les caractéristiques peuvent varier selon le modèle de bâche.

MODÈLE		1	2	3,1	3,2	3,3	4	5	6	7	8	9	COULEURS	SKU	PRIX
Explorer Pro	Explorer Pro	●	●	●	●	●	●	●	●	●	●	●	Noir	295101032	
Modèles GTX, RXT avec suspension	GTX S, GTX Limited S (2012-2017)	●	●					●	●	●	●		Noir / Gris clair	295100718	
	RXT iS, GTX iS, GTX Limited iS (2009-2016)	●	●					●	●	●	●			280000460	
	RXT-X aS (2011-2016)	●	●					●	●	●				280000586	
GTX, RXT, Wake Pro, modèles FishPro sans suspension	RXT, RXT-X, GTX, Wake Pro (2018 et ultérieurs)	●	●	●	●	●	●	●	●	●	●	●	Noir	295101014	
	NOUVEAU RXT, RXT-X, GTX, Wake Pro (2018 et ultérieurs) avec pare-brise touring	●	●	●	●	●	●	●	●	●	●	●	Noir	295101348	
	GTX S, GTX Limited, RXT, RXT-X (2010-2017)	●	●					●	●	●	●		Noir / Gris clair	295100719	
	Wake Pro (2010-2017)	●	●					●	●	●	●		Noir	295100720	
Modèles RXP-X, GTR-X	FishPro Sport, FishPro Trophy	●	●	●	●	●	●	●	●	●	●	●	Noir	295100925	
	RXP-X (2012-2020)	●	●					●	●	●	●		Noir / Gris clair	295100721	
	GTR-X (2017-2019)	●	●					●	●	●	●			295100721	
RXP-X (2021 et ultérieurs)	●	●	●	●	●	●	●	●	●	●		295100889			
GTS, GTI, GTR, GTR-X, modèles Wake, FishPro Scout	GTS, GTS Rental, GTI, GTI SE, GTI Limited (2011-2019)	●	●					●	●	●	●		Noir / Gris clair	295100722	
	GTR (2012-2019)	●	●					●	●	●	●			295100723	
	Wake (2011-2019)	●	●					●	●	●	●		Noir	295100724	
	GTI, GTI SE, GTR, GTR-X, Wake 170 (2020 et ultérieurs) / FishPro Scout	●	●	●	●	●	●	●	●	●	●	●	Noir	295100928	
Modèles Spark	Spark 2 places (2014-2023)	●	●	●		●	●	●	●	●	●		Noir	295100912	
	Spark 3 places (2014-2023)	●	●	●		●	●	●	●	●	●			295100789	
	Spark 1 et 2 places (2024 et ultérieurs)	●	●	●		●	●	●	●	●	●			295101160	
	Spark 3 places (2024 et ultérieurs)	●	●	●		●	●	●	●	●	●			295101161	

Remarque : Pour les années modèles antérieures, consultez votre concessionnaire pour plus de précisions.



295101032



295100718
295100719
280000460
280000586



295101014



295101348



295100720



295101229



295100721
295100889



295100722
295100723



295100724



295100928



295100912
295100789



295101160



295101161

Remorques

D'un lieu à l'autre

Les remorques SEA-DOO sont conçues pour convenir à toutes les motomarines Sea-Doo et faciliter le chargement et le déchargement.



REMORQUE CLICK & GO SEA-DOO SPARK

- Fixation robuste, supports distincts inutiles
- Mécanisme de verrouillage Click & Go intelligent breveté, facile à utiliser
- La rampe de feux repliable protège les feux durant la mise à l'eau et la sortie de l'eau
- Sangles à cliquet inutiles
- La conception lisse et sûre protège l'embarcation et l'utilisateur

Longueur hors tout	390 cm
Largeur hors tout	160 cm
Poids total (permet de tracter la remorque même avec de petits véhicules)	400 kg
Poids de la charge	255 kg

Pour tous les modèles Sea-Doo Spark

619590207 (sans frein)
619590338 (avec frein)



REMORQUES CLICK & GO Caractéristiques clés

- ✓ Mécanisme de verrouillage Click & Go intelligent breveté pour Spark.
- ✓ Aucune sangle à cliquet requise pour fixer l'embarcation.
- ✓ Optimisée pour tous les modèles Spark (1+1 et 1+2), réglage inutile des supports ou de la fixation.
- ✓ Le poids total de la remorque (400 kg) permet de la tracter même avec de petits véhicules.

Remarque : Informez-vous auprès du concessionnaire Sea-Doo le plus proche pour connaître le prix de ces remorques.

Remorques simples



REMORQUE SEA-DOO LOCK & GO

- Mécanisme de verrouillage breveté pour motomarines Sea-Doo
- Convient à toutes les motomarines Sea-Doo sauf Sea-Doo Spark et FishPro
- Aucune sangle à cliquet requise pour fixer l'embarcation
- La conception lisse protège l'embarcation et l'utilisateur
- Butée en caoutchouc unique à l'avant pour verrouiller la motomarine à l'avant
- Les garde-boue sur lesquels on peut marcher facilitent l'accès à la motomarine

Longueur hors tout	497 cm
Largeur hors tout	160 cm
Poids total (permet de tracter la remorque même avec de petits véhicules)	700 kg
Poids de la charge	532 kg

Pour tous les modèles de motomarines Sea-Doo (sauf Sea-Doo Spark et FishPro)

860202384 (sans freins)

860202389 (avec freins)



REMORQUE SEA-DOO BIG ONE

- Supports distincts inutiles
- Facile à utiliser
- Fixation de la motomarine à l'aide de sangles à cliquet
- Conception lisse et sûre qui protège l'embarcation et l'utilisateur
- Support de feux amovible
- Support de phares rabattable

Longueur hors tout	447 cm
Largeur hors tout	160 cm
Poids total	700 kg
Poids de la charge	559 kg

Pour tous les modèles de motomarines Sea-Doo

619590223 (sans frein) 619590337 (avec frein)

Ensemble de rouleaux pour Big One

(photo non disponible)

619590397



Butée en caoutchouc de motomarine redessinée


Remorques doubles



REMORQUE SEA-DOO BIG TWO

- Supports distincts inutiles
- Facile à utiliser
- Fixation de la motomarine à l'aide de sangles à cliquet
- Conception lisse et sûre qui protège l'embarcation et l'utilisateur
- Support de feux amovible
- Support de phares rabattable

Pour tous les modèles de motomarines
Sea-Doo
619590586



Longueur hors tout	515 cm
Largeur hors tout	245 cm
Poids total	1 200 kg
Poids de la charge	917 kg

REMORQUES Caractéristiques clés	Simple			Double
	REMORQUE CLICK & GO SPARK	REMORQUE LOCK & GO	REMORQUE BIG ONE	REMORQUE BIG TWO
Fixation robuste	●	●	●	●
Supports distincts inutiles	●	●	●	●
Facile à utiliser	●	●	●	●
Mécanisme de verrouillage Click & Go intelligent breveté	●	●		
La rampe de feux repliable protège les feux durant la mise à l'eau et la sortie de l'eau	●	●		
Sangles à cliquet inutiles	●	●		
Conception sûre	●	●	●	●
La conception lisse protège l'embarcation et l'utilisateur	●	●	●	●
Fixation de la motomarine à l'aide de sangles à cliquet			●	●
Support de feux amovible	●	●		
Support de phares rabattable			●	●

Accessoires pour remorques



Sangles à cliquet rétractables Bolt-On†

- Idéales pour transporter votre motomarine ou pour sécuriser des chargements.
- S'assemblent facilement : se boulonnent sur toute surface plane (p. ex. la benne ou le châssis).
- Sangles de 2,5 cm de large x 1,83 m de long avec coutures ultrarobustes, offrant une capacité de charge de 226 kg et une résistance à la rupture de 680 kg.
- Le bouton-poussoir permet à la sangle de se détendre puis de s'enrouler automatiquement sur elle-même, alors que le mécanisme d'encliquetage resserre la sangle solidement, afin qu'elle maintienne en place votre embarcation ou votre chargement en toute sécurité.
- La poignée en caoutchouc assure une prise solide tandis que le crochet revêtu de vinyle protège la surface sur laquelle sera fixée la sangle à cliquet.
- Vendu par paires.

295100841



Sangles à cliquet

- Conçues pour attacher une motomarine à une remorque.
- Système à quatre crochets procurant une installation et un retrait rapides sans retirer la courroie du cliquet.
- La tension est facilement réglable avec le cliquet de luxe.
- La courroie en polyester, de marque Sea-Doo, d'une largeur de 2,5 cm est pourvue de protecteurs de coque, d'un support de sangle additionnel et de crochets recouverts.
- Vendu à l'unité.

Toutes les motomarines (sauf Spark)

295100389



Sangles à cliquet

- Pour des charges maximales allant jusqu'à 181 kg.
- Sangles de 2,5 cm x 3 m avec logos Sea-Doo, Ski-Doo et Can-Am.
- Cliquet de luxe avec poignées de caoutchouc.
- Crochets en S recouverts.
- Par 2.

Toutes les motomarines

860200447





Pièces et entretien

Pièces et entretien

- 77 Pièces de rechange
- 79 Accessoires performance
- 80 Produits pour la maintenance
- 82 Huiles moteur
- 82 Fluides fonctionnels
- 83 Lubrifiants








Garantie limitée Sea-Doo*

Une (1) année sur les pièces BRP

* Achat effectué chez un concessionnaire/distributeur BRP agréé OU une boutique en ligne agréée par BRP. Sauf stipulation contraire ou obligation légale. D'autres exclusions peuvent s'appliquer. Consultez la garantie limitée complète ou contactez votre concessionnaire Sea-Doo agréé. Cette garantie limitée ne s'applique pas aux accessoires installés en usine.

Pièces de rechange



Batterie 18 A (HTX20L-FA)	18 A, humide (HTX20L-FA)	296000449	
	<ul style="list-style-type: none"> Batterie Sea-Doo d'origine avec buvards en fibre de verre (AGM) offrant une durée de stockage plus longue et de meilleures performances que les batteries humides standard. 	<ul style="list-style-type: none"> Batterie remplie en usine, scellée, qui ne fuit pas et donc sans entretien (pas besoin de vérifier les niveaux ou d'ajouter de l'eau). 	
Ensemble de levage	295100758	9,99	
Anodes sacrificielles	Diamètre extérieur : 26 mm Hauteur : 6 mm Diamètre extérieur : 26 mm Hauteur : 13 mm	271001920 271001813	#16.49
	<ul style="list-style-type: none"> Les anodes sacrificielles sont spécifiquement conçues pour protéger de la corrosion galvanique les pièces de votre motomarine qui se trouvent sous l'eau. Comme leur nom l'indique, les anodes se « sacrifient » en absorbant le processus électrochimique de l'oxydation, et par conséquent, elles protègent les autres pièces comme l'hélice, le gouvernail ou le moteur de la corrosion. 	<ul style="list-style-type: none"> La corrosion galvanique peut provoquer des dégâts majeurs si elle n'est pas contrôlée. Inspectez votre anode sacrificielle au moins une fois par mois. Remplacez-la quand elle est usée à 50 %. 	
Anodes sacrificielles	Anode 1/4-18 NPT pour refroidisseur intermédiaire sur les modèles 260 et 300 cv (2016 et ultérieurs).	271001942	
	<ul style="list-style-type: none"> Les anodes sacrificielles sont spécifiquement conçues pour protéger de la corrosion galvanique les pièces de votre motomarine qui se trouvent sous l'eau. Comme leur nom l'indique, les anodes se « sacrifient » en absorbant le processus électrochimique de l'oxydation, et par conséquent, elles protègent les autres pièces comme l'hélice, le gouvernail ou le moteur de la corrosion. 	<ul style="list-style-type: none"> La corrosion galvanique peut provoquer des dégâts majeurs si elle n'est pas contrôlée. Inspectez votre anode sacrificielle au moins une fois par mois. Remplacez-la quand elle est usée à 50 %. 	
Ensemble de réparation de turbocompresseur	Convient à tous les modèles 215, 255 et 260 cv	420881102	
	<ul style="list-style-type: none"> Ensemble complet de réparation pour le turbocompresseur. Pièces et rondelles métalliques d'origine Sea-Doo pour une meilleure fiabilité. <p><i>Demandez à votre concessionnaire BRP agréé les pièces conçues pour votre motomarine.</i></p>		

HÉLICES



Hélices hautes performances conçues spécifiquement pour maximiser les performances et les réglages de votre moteur. Offrent un ajustement parfait avec les composantes de la bague d'usure et de l'arbre de transmission.

MOTEUR	MODÈLE	ANNÉE	SKU	PRIX	
60/90	Spark	2014 et ultérieurs	267000948		
	GTI GTS GTI™ SE 90	2017-2019	267000919		
	GTI™ 90	2020 et ultérieurs	267001046		
130/155	GTI 130 et 155 GTI SE 130 et 155 GTS 130	2009-2019	267000940		
	GTI™ 130 GTI™ SE 130	2020 et ultérieurs	267001044		
	GTI Pro GTX Pro	2020/2021	267001076		
	Wake 155		2011-2017	267000940	
			2018-2019	267001019	
	GTX ⁱ 155 GTX S 155		2011-2017	267000943	
			2018-2019	267001019	
FishPro 155		2019	267001019		
FishPro Scout 130		2022	267001044		
170	GTI™ SE 170 GTX ⁱ 170 Wake 170 FishPro 170 FishPro Sport 170 FishPro Trophy 170	2020 et ultérieurs	267001044		
	GTR 215	2014-2016	267000801		
	GTX ⁱ 215 GTX Limited 215 Wake Pro 215		2011-2016	267000756	
		GTR 230 GTR-X 230	2017-2019	267000957	
	230	GTX Limited 230 Wake Pro 230	2017	267000954	
GTX ⁱ 230 GTX Limited 230 Wake Pro 230 RXT 230			2018	267001021	
			2019	267001038	
GTX ⁱ 230 GTX Limited 230 Wake Pro 230			2020-2021	267001045	
			2022 et ultérieurs	267001110	
255/260	GTX Limited iS et S 260	2012-2016	267000945		
	RXP-X 255	2009-2011	267000994		
	RXP-X 260	2012-2015	267000984		
	RXT-X 260 RXT iS 255 et 260	2009-2010	267000974		
	RXT 260 RXT AS 260 RXT iS 260	2011-2017	267000945		
300	GTR-X	2024 et ultérieurs	267001050		
	GTX Limited	2016 et ultérieurs	267000951		
	RXT-X 300	2016-2023	267000951		
	RXP-X 300	2016-2020	267000951		
	RXP-X 300	2021-2023	267001050		
325	RXT-X 325 RXP-X 325	2024 et ultérieurs	267001124		

Demandez à votre concessionnaire BRP agréé les pièces conçues pour votre motomarine.

BAGUES D'USURE










- Moyen simple et économique de maintenir le système de pompe en fonctionnement comme s'il était neuf.
- Rétablit le jeu adéquat de l'hélice.
- Réduit la cavitation et élimine la perte de performance due à une bague usée.

MODÈLE	ANNÉE	SKU	PRIX
Spark	2014-2022	267000925	
GTI™ 90	2017-2022	267000897	
GTI™ SE 90	2017-2018	267000897	
GTI Pro	2020	267001036	
GTI/GTI SE 130	2009-2022	267000419	
GTI™ SE 155	2009-2019	267000419	
GTR 215	2012-2016	267000372	
GTR 230 (tous les modèles)	2017-2022	267000917	
GTR-X 300	2024 et ultérieurs	267000917	
GTS 90	2017-2019	267000897	
GTS 130	2011-2016	267000419	
GTS Pro 130 (Europe)	2011	267000419	
GTS RENTAL 130	2014-2015	267000419	
GTX ⁱ 155	2009-2019	267000419	
GTX S 155	2009-2017	267000419	
GTX ⁱ 170	2021-2022	267000419	
GTX 215/255/260	2009-2017	267000372	
GTX ⁱ 230	2018	267000372	
	2019-2022	267000917	
GTX Limited 230	2017-2021	267000917	
GTX Limited 300	2016-2022	267000917	
GTX Pro	2020	267001036	
FishPro Sport, FishPro Scout, FishPro Trophy	2019-2022	267000419	
RXP-X (tous les modèles, sauf 300 cv)	2009-2015	267000372	
RXP-X 300	2016-2023	267000917	
RXP-X 325	2024 et ultérieurs	267000917	
RXT (tous les modèles, sauf 300 cv)	2009-2018	267000372	
RXT 230	2019	267000917	
RXT-X 300	2016-2023	267000917	
RXT-X 325	2024 et ultérieurs	267000917	
Wake 155	2009-2019	267000419	
Wake 170	2021-2022	267000419	
Wake Pro 215	2011-2016	267000372	
Wake Pro 230	2009-2018	267000372	
Wake Pro 230	2019-2022	267000917	

Demandez à votre concessionnaire BRP agréé les pièces conçues pour votre motomarine.

Accessoires performance



Grille d'admission d'eau Top-Loader	Spark	295100845	
	<ul style="list-style-type: none"> Grille d'admission d'eau spécialement conçue pour offrir des accélérations et une vitesse de pointe supérieures. Les glissières latérales améliorent la manœuvrabilité et la stabilité en ligne droite. 	<ul style="list-style-type: none"> Le revêtement de course résistant noir protège de la corrosion. Conforme aux normes de course de l'IJSBA. Trousse d'étanchéité pour pompe (295100846) requise afin de profiter au maximum des avantages de la grille. 	
Trousse d'étanchéité pour pompe	Spark	295100846	
	<ul style="list-style-type: none"> Pièces moulées spécialement conçues pour combler avec précision les interstices du sabot de la grille d'admission par lesquelles l'air pourrait entrer dans la pompe et causer de la cavitation. 	<ul style="list-style-type: none"> Procure une étanchéité parfaite pour une performance optimale. Requise lors de l'installation de la grille d'admission d'eau Top-Loader (295100845). 	
Ensemble de stabilisateurs Pro-Series	Spark	295100847	
	<ul style="list-style-type: none"> Les stabilisateurs Pro-Series éprouvés dans les courses améliorent grandement la maniabilité de la motomarine grâce au design supérieur de la lame et de la plaque de fixation. Comprend un système de fixation ultrarobuste doté d'une plaque de fixation rigide et de quatre points d'ancrage avec inserts en aluminium dans les ailettes. 	<ul style="list-style-type: none"> La profondeur des stabilisateurs s'ajuste pour contrôler leur effet sur la conduite de la motomarine. Installation facile à l'aide des goujons de fixation d'origine. 	
Matériel de mise à niveau du pont avant et arrière	Spark	295100849	
	<ul style="list-style-type: none"> Comprend 31 rondelles pour les ponts avant et arrière, plus une rondelle supplémentaire. Ces rondelles robustes en acier inoxydable remplacent les rondelles d'origine en plastique des ponts avant et arrière. Apportent une touche esthétique et offrent une durabilité accrue. 	<ul style="list-style-type: none"> Rondelles usinées avec précision et dotées d'un polissage électrolytique pour un ajustement parfait. Un choix essentiel si vous enlevez régulièrement le pont de votre motomarine pour faire l'entretien et l'inspection. 	
Matériel de mise à niveau du pont principal	Spark	295100848	
	<ul style="list-style-type: none"> Comprend 22 rondelles pour le pont d'accès principal au moteur, plus une rondelle supplémentaire. Ces rondelles robustes en acier inoxydable remplacent les rondelles d'origine en plastique des ponts avant et arrière. Apportent une touche esthétique et offrent une durabilité accrue. 	<ul style="list-style-type: none"> Rondelles usinées avec précision et dotées d'un polissage électrolytique pour un ajustement parfait. Un choix essentiel si vous enlevez régulièrement le pont de votre motomarine pour faire l'entretien et l'inspection. 	
Bague d'usure en acier inoxydable	230 cv (2020 et ultérieurs), 300 cv (2016 et ultérieurs) GTI, GTS, Wake, GTX 130, 155 et 170 (2011 et ultérieurs) Spark GTR 215 (jusqu'en 2016), RXT et GTX 260 (2009-2017), RXT et GTX 230 (2017-2018), RXT et GTX 215 (2009-2017)	267001060 267000800 295100649 296000431	
	<ul style="list-style-type: none"> Fabriquée en acier inoxydable résistant. Protège des débris et de la corrosion. Recommandée en cas de navigation dans les eaux peu profondes ou en eaux vives, ou encore, lors de fréquents accostages sur la plage. 	<ul style="list-style-type: none"> Remplacement direct et installation facile par pression. <p><i>Remarque : Informez-vous auprès du concessionnaire Sea-Doo le plus proche pour connaître le prix de ces produits.</i></p>	
Grille d'admission d'eau antidébris	GTI, GTS et Wake (2011-2019)	271001948	
	<ul style="list-style-type: none"> Protège l'ensemble de la turbine et le système de refroidissement contre l'introduction de débris et de cailloux de plus de 10 mm de diamètre. Empêche l'hélice et la bague d'usure de subir des dommages et prévient leur usure prématurée. 	<ul style="list-style-type: none"> Aide à diminuer l'accumulation d'algues. Recommandée en cas de navigation dans les eaux peu profondes ou en eaux vives, ou encore, lors de fréquents accostages sur la plage. Peut réduire légèrement la performance de l'embarcation. 	

Produits pour la maintenance



Salt-Away[†]



- Mélangé à l'eau, il élimine le sel et laisse une couche de protection sur la surface, prévenant ainsi la rouille et la corrosion.
- Peut également être utilisé pour le nettoyage et l'entretien de la remorque.

295100219 Recharge 3,785 l

295100220 Recharge 946 ml

295100218 Concentré avec distributeur 946 ml

Salt-Away[†] – Distributeur

295100221



Nécessaire de rinçage

Spark (de série sur les modèles 2015 et ultérieurs)
Pour les motomarines qui ne sont pas encore munies d'un raccord en « T » et qui n'ont pas de sortie d'eau filetée sur le support de pompe.

295100555

295500068



- Accessoire indispensable pour vous aider à préserver votre moteur de la corrosion et à optimiser ses performances.
- Le nécessaire comprend tous les éléments requis pour un rinçage sans souci.

Adaptateur pour nécessaire de rinçage

295500473



- Pour la plupart des modèles de motomarines qui sont munis d'un raccord de sortie d'eau filetée sur le support de pompe.

Tuyau de raccordement

295500258



- Pour la plupart des modèles de motomarines qui ont déjà un raccord en « T ».
- Également pour les modèles munis d'un adaptateur pour nécessaire de rinçage sur la sortie d'eau du support de pompe.

Bougies NGK[†]

KR9EI8G

DCP-R8E

KR9E-G

CR8EB

296000455

715900637

296000421

415129403



- Les concessionnaires BRP proposent toutes les bougies NGK haut de gamme requises pour les motomarines Sea-Doo.

Filtre à huile**420956123** Moteur Rotax 900
ACE**420956744** Moteur Rotax
1 500 cm³ ou plus

- Demandez à votre concessionnaire BRP agréé les pièces conçues pour votre motomarine.

Outil d'aspiration d'huile**295100244**

- Enlève l'huile de votre moteur facilement et en toute sécurité.
- Activation avec une perceuse électrique.

Pompe manuelle avec récipient**529035880**

Huiles moteur

Ensemble de vidange d'huile synthétique XPS 5W-40 4T



- Ensemble de vidange d'huile ultrapratique « tout-en-un » pour gagner du temps et de l'argent.
- Comprend l'huile synthétique XPS, le filtre à huile, les joints toriques et la rondelle.

9779485 (US) / 9779951 (Europe)
- Moteurs Rotax 900 ACE

9779486 (US) / 9779950 (Europe)
- Moteurs Rotax 1 500 cm³ et au-delà

Huile 100 % synthétique XPS 4T 5W-40



- Conçue pour les moteurs quatre temps hors route, sur route et motomarines hautes performances, y compris les moteurs de sports motorisés turbo ou suralimentés.
- Formule avec additifs anti-usure et anticorrosion haut de gamme.
- Apporte une protection supérieure du moteur et de la transmission contre la rouille et la corrosion, même dans les conditions extrêmes.

9779492 (US) / 9779900 (Europe)
- 1 qt / 0,946 l

9779493 (US) / 9779901 (Europe)
- 1 US gal / 3,785 l

Huile synthétique XPS E-TEC 2T



- Conçue spécifiquement pour répondre aux besoins uniques des moteurs Rotax, elle procure une protection maximale contre l'usure dans les moteurs E-TEC.
- Elle utilise un ensemble d'additifs hautement évolués pour maintenir les composants du moteur lubrifiés, propres et exempts d'usure.
- Cette formule à faible fumée et à faible odeur permet aussi des performances maximales du moteur.
- Peut être utilisée dans les moteurs 2 temps à injection directe, semi-directe et dans les moteurs 2 temps hautes performances à carburateur.

9779281 0,946 l
9779282 3,785 l

Huile synthétique de compétition XPS 2T



- Conçue pour toutes les motomarines 2 temps à injection de carburant, à carburateur, à injection d'huile ou à prémélange.
- Facilite les démarrages à froid et produit peu de fumée.
- Assure un maximum de protection contre l'usure en gardant les pièces du moteur lubrifiées et propres.

9779180 0,946 l

9779181 (US) / 9779229 (Europe) - 1 US gal / 3,785 l

Fluides fonctionnels

Liquide de refroidissement à protection étendue



- Offre une bonne dilution et contient les additifs nécessaires pour prévenir la corrosion et empêcher la cavitation dans les systèmes de refroidissement de BRP.
- Formule longue durée de 5 ans spécifiquement conçue pour les véhicules BRP.
- Transfert de chaleur supérieur.
- Idéal comme liquide de remplacement pour les embarcations qui utilisent habituellement un antigel/liquide dont la durée de vie est de 2 ans (vert).
- 5 ans (orange).

9779150 0,946 l

619590728 (Scandinavie)

Lubrifiants



Graisse synthétique

9779702 400 g



- Recommandée pour les applications nautiques.
- Offre une protection efficace contre l'usure et l'humidité.

Huile synthétique pour turbine

9779221 178 ml



- L'huile synthétique pour turbine utilise une combinaison unique d'huiles de base synthétiques et d'additifs qui permet des charges plus élevées, une stabilité supérieure au cisaillement et une réduction de l'oxydation, comparativement aux autres huiles pour engrenages synthétiques et conventionnelles API GL-5.
- Recommandée pour les turbines Sea-Doo nécessitant de l'huile.

Graisse pour roulements de pompe à jet

9779703 110 ml



- Spécialement conçue pour les systèmes de propulsion à jet hautes performances.
- Graisse hautes performances formulée pour résister à l'eau et la repousser.
- Empêche la propagation de l'oxydation de surface qui provoque la rouille et la corrosion.

Lubrifiant anticorrosif

9779701 400 g

619590733 (Scandinavie)



- Produit polyvalent qui peut aussi être utilisé pour prévenir la rouille, la corrosion et l'infiltration d'eau.
- Il contient des additifs extrême pression qui agissent comme lubrifiant partout où la lubrification est nécessaire.

Huile d'entreposage XPS

9779173 350 g

619590725 (Scandinavie)



- L'huile de remisage XPS haute performance est conçue pour protéger les composants internes du moteur contre la rouille et la corrosion.
- Elle recouvre l'intérieur du moteur tout au long de la période de remisage pour être ensuite éliminée par combustion lors du démarrage du moteur.
- Protège le moteur en cas de remisage ou de non-utilisation.
- Complètement éliminée par combustion lors du démarrage.

Stabilisateur de carburant

9779171 (US) / 9779183 (EU)

8 fl oz / 236 ml



- Compatible avec l'éthanol, il permettra de stabiliser le carburant dans votre réservoir pour éviter qu'il ne se détériore et cause des démarrages difficiles, des hésitations lors d'accélération et une mauvaise qualité de fonctionnement.
- L'éthanol attire l'humidité, et ce produit contient de puissants additifs anticorrosion pour protéger les composants du système de carburant.
- Préviens les problèmes liés aux carburants E10.



Vêtements

Vêtements

- 86 Tableau des tailles
- 88 Guide pour les gilets de sauvetage
- 90 Gilet de sauvetage
- 96 Guide pour les vêtements en néoprène
- 98 Vêtements en néoprène
- 101 Maillots de protection – Protection UV
- 103 Protection de la tête
- 106 Chaussures
- 107 Lunettes
- 109 Protection des mains
- 110 Vêtements de sport
- 114 Serviettes et ponchos
- 115 Produits ludiques et sous licence



Tableau des tailles

COMMENT SE MESURER

Pour obtenir de meilleurs résultats, demandez à quelqu'un de prendre ces mesures pour vous. La mesure doit se faire en maillot de bain ou en sous-vêtements. Le mètre doit être légèrement tendu mais pas trop. Si les mesures arrivent entre deux tailles, commandez la taille supérieure.

Poitrine

Prenez le tour de poitrine en passant sous les bras, autour de la partie la plus importante de votre poitrine.

Taille

Prenez le tour de taille à l'endroit le plus étroit.

Hanches

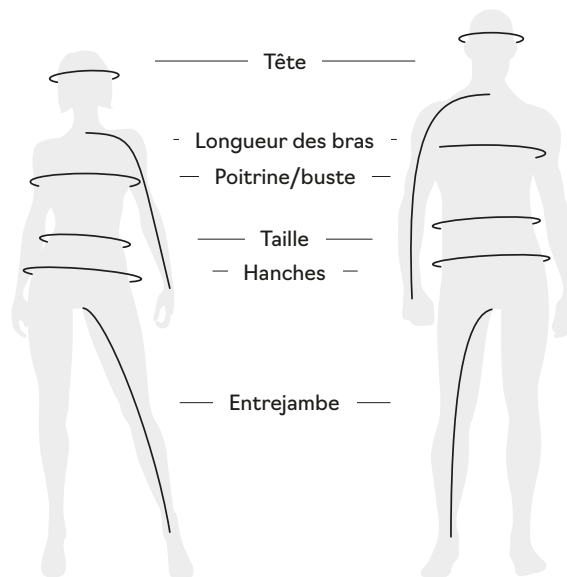
Tenez-vous droit, jambes serrées, mesurez la partie la plus large des hanches, en vérifiant que le mètre est droit.

Longueur des bras

Laissez les mains pendre sur le côté du corps selon un angle naturel. Mesurez à partir du centre de la nuque, le long du bras, jusqu'au poignet.

Entrejambe

Pieds nus, de l'entrejambe jusqu'au sol.



Quel code correspond à votre style ?

- 1 Choisissez votre taille et votre couleur.
- 2 Complétez la référence produit avec LE CODE correspondant sur votre bon de commande.

Exemple : 287029 (numéro du modèle pour le gilet de sauvetage Sea-Doo Wave Grip)

06 (code de taille M)

76 (code de couleur Turquoise)

Référence (SKU) complète :	Style	Taille	Couleur
287029		06	76

Taille vêtement

Adultes		Adultes		Enfants	
Taille	Code	Taille	Code	Taille	Code
TAILLE UNIQUE	00	4XL	18	3-4	79
2XS	01	XS/S	90	5-6	52
XS	02	S/M	72	7-8	54
S	04	M/L	91	10-12	49
M	06	L/XL	73	14-16	50
L	09	XXL/3XL	74		
XL	12				
XXL	14				
3XL	16				

Taille chaussures

Taille	Code
5	24
6	25
7	27
8	28
9	29
10	30
11	31
12	32
13	33

Couleurs

Nom	Code	Nom	Code	Nom	Code
Transparent	00	Magnésium	24	Turquoise	76
Blanc	01	Lilas	25	Vert militaire	77
Marron	04	Jaune haute visibilité	26	Bleu denim	79
Anthracite	07	Anthracite chiné	29	Bleu	80
Argent	08	Rouge	30	Bleu clair	81
Gris	09	Rose	36	Bleu indigo	82
Jaune	10	Glace	38	Bleu royal	83
Or	11	Violet	41	Marine	89
Orange	12	Violet foncé	42	Noir	90
Corail	13	Fumée	57	Noir avec graphiques	94
Rouge lave	17	Vert	70	Ambre	95
Multicolore	18	Bleu canard	74	Ivoire	97
Miroir argent	22				

HOMME - VÊTEMENTS

Tailles	XS	S	M	L	XL	XXL	3XL	4XL	5XL
Code de taille*	02	04	06	09	12	14	16	18	88
Poitrine (cm)	81-86	88-92	96-101	107-112	117-122	127-132	137-142	147-152	157-162
Taille (cm)	66-71	74-79	81-86	91-97	101-107	112-117	122-127	132-137	142-147
Hanches (fessier) (cm)	81-86	88-92	96-101	107-112	117-122	127-132	137-142	147-152	157-162
Longueur des bras (cm)	76	79	81	84	86	89	89	91	91
Entrejambe (cm)	79	80	81	81	81	81	81	81	81

* Codes pour compléter la référence sur votre commande.

FEMME - VÊTEMENTS

Tailles	XS	S	M	L	XL	XXL	3XL
Code de taille*	02	04	06	09	12	14	16
Poitrine (cm)	83-88	88-92	94-99	101-107	112-117	122-127	132-142
Taille (cm)	69-74	74-79	79-84	86-91	96-101	107-112	117-127
Hanches (fessier) (cm)	91-97	96-101	101-107	109-114	112-124	122-135	140-150
Longueur des bras (cm)	74	76	76	79	79	81	81
Entrejambe (cm)	76	76	76	76	76	76	76

* Codes pour compléter la référence sur votre commande.

Les informations concernant les tailles de gilets de sauvetage sont disponibles à la page 97.

Les informations concernant les pointures sont disponibles à la page 108.

Les informations concernant les tailles de gants sont disponibles à la page 111.



TROUVEZ VOTRE GILET IDÉAL

Gilets de sauvetage

Choisir le gilet de sauvetage approprié dépend de la plaisance que vous pratiquez. Allez-vous privilégier le confort ou la facilité de mouvement, le poids ou le prix ? Quel est votre matériau préféré ? Vous trouverez de l'aide ici : ce tableau répond à toutes vos questions. Il y a plus dans nos gilets de sauvetage qu'il n'y paraît. Notre collection prouve que la sécurité peut être élégante avec une option où vous avez de l'allure et vous sentez bien pour chaque type de sortie sur l'eau.



EXPLORER AIRFLOW

Le mix parfait de confort et d'aventure

AIRFLOW

Confort absolu

WAVE

Pour le confort du conducteur et du passager

Niveau de confort	■ ■ ■ ■ ■	■ ■ ■ ■ ■	■ ■ ■ ■ ■
Prix	\$ \$ \$ \$ □	\$ \$ \$ □ □	\$ \$ □ □ □
Zone de confort lombaire	Oui	Oui	Non
Rembourrages pour circulation d'air	Oui	Oui	Non
Ensemble Explorer	Oui	Non	Non
Poignées passager	Non	Non	Oui
Matériau extérieur	écoprène	écoprène	écoprène
Panneaux ergonomiques compartimentés	10	10	
Types de couches intérieures pour la flottaison	Mousse Biosoft flottante monocouche 3D	Mousse Biosoft flottante monocouche 3D	Mousse flottante multicouche

GROS PLAN SUR NOS GILETS DE SAUVETAGE

Parcourez ce tableau pour déterminer le gilet de sauvetage qui convient le mieux à votre Sea-Doo Life. Il y en a pour chaque type de navigation. Quel est le vôtre ? Tous nos gilets ont de grands emmanchures pour le confort et sont approuvés par les garde-côtes !



FREEDOM
Liberté de mouvement

EXPLORER
Paré pour l'aventure

MOTION
Durable, mais confortable

<input checked="" type="checkbox"/> <input checked="" type="checkbox"/> <input checked="" type="checkbox"/> <input checked="" type="checkbox"/> <input type="checkbox"/>	<input checked="" type="checkbox"/> <input checked="" type="checkbox"/> <input checked="" type="checkbox"/> <input type="checkbox"/> <input type="checkbox"/>	<input checked="" type="checkbox"/> <input checked="" type="checkbox"/> <input checked="" type="checkbox"/> <input type="checkbox"/> <input type="checkbox"/>
<input checked="" type="checkbox"/> <input checked="" type="checkbox"/> <input type="checkbox"/> <input type="checkbox"/> <input type="checkbox"/>	<input checked="" type="checkbox"/> <input checked="" type="checkbox"/> <input type="checkbox"/> <input type="checkbox"/> <input type="checkbox"/>	<input checked="" type="checkbox"/> <input type="checkbox"/> <input type="checkbox"/> <input type="checkbox"/> <input type="checkbox"/>
Non	Non	Non
Non	Non	Non
Non	Oui	Non
Non	Non	Non
écoprène	Nylon RipStop	polyester
6	4	4
Mousse souple flottante mono-couche 3D	Mousse flottante multicouche	Mousse flottante multicouche

Gilet de sauvetage



UNISEXE – GILET DE SAUVETAGE



Jaune haute visibilité (26)

Gilet de sauvetage Sea-Doo Explorer Airflow

287008 XS, S, M, L, XL, XXL, 3XL



Orange (12)

Gilet de sauvetage Explorer Airflow

287009 (US) / 287010 (EU) XS, S, M, L, XL, XXL, 3XL

Gilet de sauvetage doux et léger avec couche extérieure en écoprène extrêmement durable.

- Matière écologique écoprène, sans caoutchouc, souple, légère, respirante et à séchage rapide.
- Insertions en mousse Biosoft flottante monocouche 3D.
- SYSTÈME AIRFLOW : Empiècement intérieur en EVA moulé éloignant le gilet de la surface de la peau.
- ZONE DE CONFORT LOMBAIRE : Garniture de mousse supplémentaire qui diminue la pression exercée au bas du dos pour offrir un meilleur support.
- PANNEAU EN MAILLES : Évacue rapidement le surplus d'eau permettant un séchage rapide et un confort supérieur.
- Coupe confortable.
- Fermeture à glissière à l'avant YKK.
- Panneaux latéraux en tissu extensible pour un confort optimal.
- Grandes emmanchures offrant plus de confort.
- Support de caméra.
- Sifflet.
- Support pour radio VHF portable.
- Anneau derrière la nuque pour attacher les lunettes à la veste.
- Anneau en D pour attacher le cordon de sécurité.
- Plusieurs poches.
- Approuvé par les garde-côtes.

UNISEXE – GILET DE SAUVETAGE



Jaune haute visibilité (26)



- Gilet de sauvetage doux et léger avec couche extérieure en écoprène extrêmement durable.
- Matière écologique écoprène, sans caoutchouc, souple, légère, respirante et à séchage rapide.
 - Insertions en mousse Biosoft flottante monocouche 3D.
 - SYSTÈME AIRFLOW : Empiècement intérieur en EVA moulé éloignant le gilet de la surface de la peau.
 - ZONE DE CONFORT LOMBAIRE : Garniture de mousse supplémentaire qui diminue la pression exercée au bas du dos pour offrir un meilleur support.
 - PANNEAU EN MAILLES : Évacue rapidement le surplus d'eau permettant un séchage rapide et un confort supérieur.
 - Coupe confortable.
 - Fermeture à glissière à l'avant YKK.
 - Panneaux latéraux en tissu extensible pour un confort optimal.
 - Grandes emmanchures offrant plus de confort.
 - Anneau derrière la nuque pour attacher les lunettes à la veste.
 - Anneau en D pour attacher le cordon de sécurité.
 - Approuvé par les garde-côtes.

Gilet de sauvetage Airflow Sunset Edition

287011 (US) / 287012 (EU) XS, S, M, L, XL, XXL, 3XL



Gris (09)



Noir (90)



Orange (12)



Rouge lave (17)



Bleu (80)

Gilet de sauvetage Sea-Doo Airflow

285984 (US) / 285985 (EU) XS, S, M, L, XL, XXL, 3XL

- Gilet de sauvetage doux et léger avec couche extérieure en écoprène extrêmement durable.
- Matière écologique écoprène, sans caoutchouc, souple, légère, respirante et à séchage rapide.
 - Insertions en mousse Biosoft flottante monocouche 3D.
 - SYSTÈME AIRFLOW : Empiècement intérieur en EVA moulé éloignant le gilet de la surface de la peau.
 - ZONE DE CONFORT LOMBAIRE : Garniture de mousse supplémentaire qui diminue la pression exercée au bas du dos pour offrir un meilleur support.
 - PANNEAU EN MAILLES : Évacue rapidement le surplus d'eau permettant un séchage rapide et un confort supérieur.
 - Coupe confortable.
 - Fermeture à glissière à l'avant YKK.
 - Panneaux latéraux en tissu extensible pour un confort optimal.
 - Grandes emmanchures offrant plus de confort.
 - Anneau arrière pour attacher les lunettes à la veste.
 - Anneau en D pour attacher le cordon de sécurité.
 - Approuvé par les garde-côtes.

Gilet de sauvetage Airflow

285999 XS, S, M, L, XL, XXL, 3XL

Gilet de sauvetage Sea-Doo Airflow Sunset Edition

285988 (US) / 285989 (EU) XS, S, M, L, XL, XXL, 3XL



Rouge lave (17)



Turquoise (76)



Bleu (80)



Noir (90)



Bleu canard (74)



Noir (90)

Gilet de sauvetage Sea-Doo Freedom

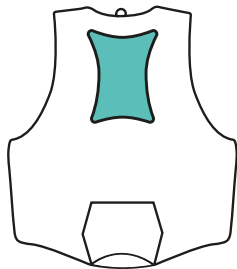
285980 (US) / 285981 (EU) XS, S, M, L, XL, XXL, 3XL

Gilet de sauvetage Sea-Doo Freedom Stream

287001 (US) / 287002 (EU) XS, S, M, L, XL, XXL, 3XL

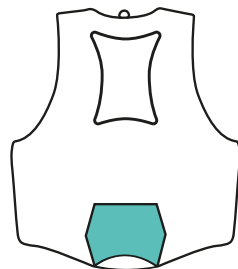
Gilet de sauvetage conçu pour une mobilité maximale et un confort exceptionnel.

- Matière écologique écoprène, sans caoutchouc, souple, légère, respirante et à séchage rapide.
- Insertions en mousse souple flottante monocouche 3D.
- ZONE DE CONFORT LOMBAIRE : Garniture de mousse supplémentaire qui diminue la pression exercée au bas du dos pour offrir un meilleur support.
- PANNEAU EN MAILLES : Évacue rapidement le surplus d'eau permettant un séchage rapide et un confort supérieur.
- Coupe confortable.
- Fermeture à glissière à l'avant YKK.
- Segmenté à l'avant et à l'arrière pour assurer le confort et la fluidité des mouvements.
- Panneaux latéraux en tissu extensible pour un confort optimal.
- Anneau derrière la nuque pour attacher les lunettes à la veste.
- Anneau en D pour attacher le cordon de sécurité.
- Approuvé par les garde-côtes.




SYSTÈME AIRFLOW

Maintient la surface des gilets de sauvetage à l'écart de la peau pour être plus au sec et plus confortable.



ZONE DE CONFORT LOMBAIRE

Garniture supplémentaire qui diminue la pression exercée au bas du dos pour offrir un meilleur support.



PANNEAU EN MAILLES

Évacue rapidement le surplus d'eau permettant un séchage rapide et un confort supérieur.

UNISEXE – GILET DE SAUVETAGE



Vert (70)

Gilet de sauvetage Explorer
285996 (US) / 285997 (EU) XS, S, M,
 L, XL, XXL, 3XL, 4XL



Noir (90)

Gilet de sauvetage Sea-Doo Explorer
285964 (US) / 285965 (EU) XS, S, M,
 L, XL, XXL, 3XL, 4XL



Gilet de sauvetage paré pour l'aventure avec poches et fonctions de sécurité supplémentaires.

- Matériau robuste en nylon RipStop.
- Insertions en mousse flottante multicouche.
- Bas du dos composé d'une mousse segmentée pour plus de confort en position assise.
- Support de caméra.
- Sifflet.
- Support pour radio VHF portable.
- Anneau derrière la nuque pour attacher les lunettes à la veste.
- Anneau en D pour attacher le cordon de sécurité.
- Plusieurs poches.
- Versions avec logos Sea-Doo et BRP.
- Approuvé par les garde-côtes.





Jaune haute visibilité (26)



Noir (90)

Gilet de sauvetage Sea-Doo Motion

285976 (US) / 285977 (EU) XS, S, M, L, XL, XXL, 3XL, 4XL

Gilet de sauvetage avec couche extérieure en nylon extrêmement durable.

- Nylon très résistant.
- Insertions en mousse flottante multicouche.
- Bas du dos composé d'une mousse segmentée pour plus de confort en position assise.
- Grandes emmanchures offrant plus de confort.
- Anneau derrière la nuque pour attacher les lunettes à la veste.
- Couche extérieure : 100 % nylon.
- Doublure isolante : 100 % polyéthylène expansible.
- Approuvé par les garde-côtes.



JUNIOR ET ENFANT – GILET DE SAUVETAGE



Jaune haute visibilité (26)

Noir (90)

Gilet de sauvetage Sea-Doo Freedom junior

285972 (US) / 285973 (EU) L (55-88 lb) (25-40 kg)

Gilet de sauvetage enfant avec couche extérieure en écoprène extrêmement durable.

- Matière écologique écoprène, sans caoutchouc, souple, légère, respirante et à séchage rapide.
- Insertions en mousse souple flottante monocouche 3D.
- Grande liberté de mouvement.
- Silhouette sécurisée et confortable.
- Fermeture à glissière à l'avant YKK.
- Grandes emmanchures offrant plus de confort.
- Couche extérieure : 100 % polyester.
- Doublure isolante : 50 % PVC, 50 % polyéthylène expansible.
- Approuvé par les garde-côtes.

ENFANT – GILET DE SAUVETAGE



Marine (89)

Gilet de sauvetage Sea-Doo Sandsea enfant
285952 S (9-14 kg)

Gilet de sauvetage enfant avec couche extérieure en polyester résistant.

- Polyester très résistant.
 - Insertions en mousse flottante multicouche.
 - Grandes emmanchures offrant plus de confort.
 - Le gilet de sauvetage de taille S est fourni avec un coussinet derrière la nuque approuvé par les garde-côtes. Certifié pour la plaisance de manière générale, hors motomarines.
 - Approuvé par les garde-côtes.
 - Couche extérieure : 100 % polyester.
 - Doublure isolante : 100 % polyéthylène expansible.
- * Le modèle L n'a pas de sangle entre les jambes.



GILET DE SAUVETAGE

Wave Grip, Airflow, Explorer, Freedom, Motion adulte

Tailles homme	XS	S	M	L	XL	XXL	3XL	4XL
Conversion tailles femme	S	M	L	XL	XXL	3XL	4XL	5XL
Code de taille*	02	04	06	09	12	14	16	18
Poitrine (cm)	76-84	84-94	94-104	104-114	114-124	124-134	134-145	145-155

Navigator adulte

Tailles	XS	S/M	L/XL	XXL/3XL
Code de taille*	02	72	73	74
Poitrine (cm)	71-81	81-101	101-132	127-152

Freedom junior et enfant

Tailles	M	L
Code de taille*	06	09
Poids	15-25 kg	25-40 kg

Sandsea enfant

Tailles	S	M	L
Code de taille*	04	06	09
Poids	0-13,5 kg	13,5-22,5 kg	22,5-41 kg

Reportez-vous au produit pour la disponibilité de la taille.

* Codes pour compléter la référence sur votre commande.

Guide pour les vêtements en néoprène

Produits conçus pour la Sea-Doo Life. Que vous vous prépariez à une journée de pêche, à des virées pleins gaz ou à une simple balade, assurez-vous de vous protéger des éléments grâce à notre offre de produits en néoprène.

Vous bénéficierez ainsi d'une protection et d'un confort exceptionnels, à chaque sortie.



NOUVEAU VESTE DE CONDUITE EN NÉOPRÈNE

Protection absolue contre les éléments



VESTE TECHNIQUE PERFORMANCE

Le mix parfait entre protection et confort



VESTE ET PANTALON MONTEGO

Protection absolue par temps froid pour ceux qui recherchent les performances

PROTECTION	<input checked="" type="checkbox"/> <input checked="" type="checkbox"/> <input checked="" type="checkbox"/> <input type="checkbox"/> <input type="checkbox"/>	<input checked="" type="checkbox"/> <input checked="" type="checkbox"/> <input checked="" type="checkbox"/> <input type="checkbox"/> <input type="checkbox"/>	<input checked="" type="checkbox"/> <input checked="" type="checkbox"/> <input checked="" type="checkbox"/> <input type="checkbox"/> <input type="checkbox"/>
CHALEUR	<input checked="" type="checkbox"/> <input checked="" type="checkbox"/> <input checked="" type="checkbox"/> <input type="checkbox"/> <input type="checkbox"/>	<input checked="" type="checkbox"/> <input checked="" type="checkbox"/> <input checked="" type="checkbox"/> <input type="checkbox"/> <input type="checkbox"/>	<input checked="" type="checkbox"/> <input checked="" type="checkbox"/> <input checked="" type="checkbox"/> <input type="checkbox"/> <input type="checkbox"/>
S'ENFILE SUR LE GILET DE SAUVETAGE	Oui	Non	Non
S'ENFILE SOUS LE GILET DE SAUVETAGE	Non	Oui	Oui
MOUSSE PERFORÉE	Non	Oui	Non
PRIX	<input checked="" type="checkbox"/> <input checked="" type="checkbox"/> <input checked="" type="checkbox"/> <input type="checkbox"/> <input type="checkbox"/>	<input checked="" type="checkbox"/> <input checked="" type="checkbox"/> <input checked="" type="checkbox"/> <input type="checkbox"/> <input type="checkbox"/>	<input checked="" type="checkbox"/> <input checked="" type="checkbox"/> <input checked="" type="checkbox"/> <input type="checkbox"/> <input type="checkbox"/>
TAILLE	Homme	Homme	Unisexe
UTILISATION	Conditions météorologiques tempérées. Recherche de performances. Récréatif.	Conditions météorologiques tempérées. Recherche de performances.	Temps froid. Recherche de performances. Protection contre la pénétration d'eau.



**SHORTY 2/2 MM
MANCHES LONGUES**
*Pour la protection, la mobilité et
un meilleur confort*



SHORT EN NÉOPRÈNE
*Protection et confort
exceptionnels quand l'intensité
est à son maximum*



**SHORT COURT DE
PROTECTION**
*Première couche de protection
respirante et légère*



Non

S/O

S/O

Oui

S/O

S/O

Oui

Non

Non



Unisex

Unisex

Unisex

Conditions météorologiques
tempérées.
Manches longues pour une meilleure
protection.

Recherche de performances.
Protection contre la pénétration
d'eau.

Sous vos shorts de bain préférés.
Protection contre la pénétration
d'eau.

Vêtements en néoprène



ASSUREZ-VOUS DE PORTER EN PERMANENCE UN BAS DE PROTECTION EN NÉOPRÈNE POUR VOUS PROTÉGER DE TOUTE INTRUSION D'EAU.

HOMME - VÊTEMENTS EN NÉOPRÈNE



Anthracite (07)

NOUVEAU Veste de conduite en néoprène pour homme

288201 S, M, L, XL, XXL, 3XL

Veste technique en néoprène 2 mm à porter par-dessus votre gilet de sauvetage pour être au chaud et davantage protégé des éléments.

- 90 % tissu extensible néoprène, 10 % nylon.
- Protection UV.
- Capuche et poignets réglables.
- Fermetures à glissière YKK résistantes sur le devant et sur les poches.



Noir (90)

Veste technique Performance

286831 S, M, L, XL, XXL, 3XL

Veste technique en néoprène 2 mm à porter sous votre gilet de sauvetage pour être au chaud et davantage protégé des éléments.

- 90 % néoprène, 10 % nylon.
- Tissu en néoprène perforé au niveau de l'encolure, des aisselles et des empiècements latéraux au niveau du torse pour des mouvements plus libres.
- Protection UV.
- Revêtement Glideskin à l'ourlet des poignets pour assurer l'étanchéité.
- Capuche, ourlet et poignets réglables.
- Fermetures à glissière YKK durables.



Noir (90)

Veste Montego

286817 S, M, L, XL, XXL

Veste Montego en néoprène 3/2 mm.

- 90 % néoprène, 10 % nylon.
- Coupe athlétique.
- Bande intégrée en néoprène Glideskin 2 mm au niveau de l'ourlet inférieur.
- Fermeture à glissière YKK sur le devant, à blocage automatique, résistante.
- Bords bruts au niveau des poignets et du col.
- Coutures contrastantes sans relief pour prévenir les frictions sur la peau.
- Protection UV.



Noir avec graphiques (94)

Orange (12)

Shorty 2/2 mm manches longues

286822 XS, S, M, L, XL, XXL, 3XL

- Fermeture réglable à l'arrière de l'encolure avec fermeture auto-agrippante pour une meilleure mobilité et un meilleur ajustement.
- Fermeture à glissière YKK au dos, à blocage automatique, résistante avec longue tirette Sea-Doo.
- Mousse perforée pour des mouvements plus libres.
- Poche latérale avec anneau pour clé.
- Revêtement Glideskin à l'ourlet des poignets et des jambes pour assurer l'étanchéité.
- Protection UV.



Noir (90)

Pantalon Montego**286818** S, M, L, XL, XXL

Pantalon technique performance en néoprène 3/2 mm.

- 90 % néoprène, 10 % nylon.
- Ceinture ergonomique avec cordon de serrage réglable.
- Taille haute pour une meilleure protection pendant la navigation.
- Tissu extensible en néoprène 2 mm sur les côtés pour plus de confort et de mobilité.
- Genoux en néoprène texturé résistant à l'abrasion pour plus de durabilité.
- Ourlet au bas du pantalon en néoprène Glideskin.
- Coupe athlétique.
- Protection UV.



Noir (90)

Short en néoprène**286808** S, M, L, XL, XXL, 3XL

Short de conduite en néoprène 2 mm.

- Ceinture ergonomique et dos plus long pour être mieux couvert.
- Coutures sans relief pour plus de confort.
- Poche latérale avec anneau pour clé.
- Coupe ajustée.
- Tissu extensible.
- Protection UV.
- Évacuation de l'humidité.



Noir (90)

Short court de protection**454581** XS, S, M, L, XL, XXL, 3XL

Short court de protection contre les éléments lorsque vous naviguez sur votre Sea-Doo.

- 82 % nylon, 18 % élasthanne.
- 220 g/m³.
- Néoprène 1,5 mm pour une meilleure protection au niveau de l'assise.
- Extensible dans tous les sens.
- Poche en maille 3D pour soutien et ventilation.
- Taille élastiquée à l'intérieur.

FEMME – VÊTEMENTS EN NÉOPRÈNE

Noir (90)

Short en néoprène femme**286786** XS, S, M, L, XL, XXL

Short de conduite en néoprène 2 mm.

- Coupe de la taille améliorée, de style yoga.
- Coutures sans relief pour éviter les frottements.
- Imprimé Sea-Doo sur le côté.



Noir (90)

Short court de protection femme**286799** XS, S, M, L, XL, XXL, 3XL

Short court en néoprène 2 mm pour une protection autour de l'assise.

- Taille élastiquée à l'intérieur.
- Tissu extensible.
- Protection UV.
- Évacuation de l'humidité.



Noir (90)

Shorty néoprène 1,5 mm femme**286824** XS, S, M, L, XL, XXL

Short de conduite en néoprène 1,5 mm.

- 90 % néoprène, 10 % nylon.
- Entrejambe : 12,7 cm
- Ceinture ergonomique de style yoga et dos plus long pour être mieux couvert.
- Coutures sans relief pour prévenir les frictions sur la peau.
- Coupe ajustée.
- Tissu extensible.
- Évacuation de l'humidité.
- Imprimé Sea-Doo au dos.



Bleu canard (74)

Veste Montego femme
286821 XS, S, M, L, XL, XXL

Veste technique performance en néoprène 3/2 mm pour femme.

- 90 % néoprène, 10 % nylon.
- Coupe athlétique.
- Bande en néoprène Glideskin 2 mm au niveau de l'ourlet inférieur.
- Fermeture à glissière YKK sur le devant, à blocage automatique, résistante.
- Bords bruts au niveau des poignets et du col.
- Coutures contrastantes sans relief pour prévenir les frictions sur la peau.
- Protection UV.
- Imprimé Sea-Doo sur la manche et au dos.



Noir (90)

Pantalon Montego femme
286820 XS, S, M, L, XL, XXL

Pantalon technique performance en néoprène 3/2 mm pour femme.

- 90 % néoprène, 10 % nylon.
- Ceinture ergonomique et dos plus long pour être mieux couvert.
- Tissu extensible en néoprène 2 mm sur les côtés pour plus de mobilité.
- Genoux en néoprène texturé résistant à l'abrasion pour plus de durabilité.
- Néoprène Glideskin 2 mm au niveau de l'ourlet du bas du pantalon pour un tombé parfait.
- Coupe ajustée.
- Durable.
- Protection UV.
- Imprimés Sea-Doo au niveau de la jambe et au dos.



Marine (89)

Turquoise (76)

Shorty 2 mm manches longues femme
286823 XS, S, M, L, XL

- Fermeture réglable à l'arrière de l'encolure avec fermeture auto-agrippante pour une meilleure mobilité et un meilleur ajustement.
- Fermeture à glissière YKK au dos, à blocage automatique, résistante avec longue tirette Sea-Doo.
- Mousse perforée pour des mouvements plus libres.
- Poche latérale avec anneau pour clé.
- Revêtement Glideskin à l'ourlet des poignets et des jambes pour assurer l'étanchéité.
- Protection UV.



Maillots de protection – Protection UV

HOMME – MAILLOTS DE PROTECTION – PROTECTION UV



Noir (90)

Magnésium (24)

Sweat-shirt à capuche anti-UV

454659 S, M, L, XL, XXL

Sweat-shirt à capuche anti-UV, idéal pour votre sécurité et votre confort.

- 92 % polyester, 8 % élasthanne.
- 175 g/m².
- Coupe décontractée.
- Protection UV – UPF 50.
- Séchage rapide.
- Cache-col intégré.
- Logo Sea-Doo sur le devant, au centre.



Glace (38), Marine (89)

NOUVEAU Sweat-shirt anti-UV Sea-Doo Sets Us Free homme

288020 S, M, L, XL, XXL

Sweat-shirt de protection anti-UV léger pour homme.

- Protection UPF 50.
- Tissu à séchage rapide qui contribue à répartir la chaleur corporelle et refroidit rapidement grâce à une évaporation régulée.
- Coupe droite.
- Imprimé de vague sur la poitrine et logo Sea-Doo sur la manche droite.
- Graphique de vague au dos.



Noir (90)

Maillot de protection Performance manches longues

288057 S, M, L, XL, XXL

Maillot de protection Performance manches longues qui vous protégera parfaitement sur votre Sea-Doo.

- 87 % polyester, 13 % élasthanne.
- 210 g/m².
- Protection UV – UPF 50.
- Extensible dans 4 directions.
- Séchage rapide.
- Coupe athlétique.
- Logo Sea-Doo sur le devant et motif sérigraphié au dos.



Noir (90)

Vert militaire (77)

Maillot de protection Signature manches longues

454459 S, M, L, XL, XXL

Maillot de protection manches longues de coupe ample.

- 87 % polyester, 13 % élasthanne.
- 210 g/m².
- Protection UV – UPF 50.
- Extensible dans tous les sens.
- Séchage rapide.
- Logo Sea-Doo sur le devant, au centre.



Anthracite (07)

Marine (89)

Maillot de protection Signature Fashion manches longues

288056 S, M, L, XL, XXL

Maillot de protection manches longues de coupe ample.

- 87 % polyester, 13 % élasthanne.
- 210 g/m².
- Protection UV – UPF 50.
- Extensible dans 4 directions.
- Séchage rapide.
- Grand logo Sea-Doo sur la manche.



Noir (90)

Magnésium (24)

Sweat-shirt imprimé anti-UV

454898 S, M, L, XL, XXL, 3XL

Sweat-shirt anti-UV, idéal pour le confort et la sécurité.

- 92 % polyester, 8 % élasthanne.
- 175 g/m².
- Coupe décontractée.
- Protection UV – UPF 50.
- Séchage rapide.
- Logo Sea-Doo sur le devant.

HOMME – MAILLOTS DE PROTECTION – PROTECTION UV



Jaune haute visibilité (26) Noir avec graphiques (94)

Maillot de protection Signature manches courtes
454487 S, M, L, XL, XXL

Maillot de protection manches courtes de coupe ample.

- 87 % polyester, 13 % élasthanne.
- 210 g/m².
- Protection UV – UPF 50.
- Extensible dans tous les sens.
- Séchage rapide.
- Logo Sea-Doo sur le devant, au centre.

FEMME – MAILLOTS DE PROTECTION – PROTECTION UV



Noir (90), Jaune haute visibilité (26), Corail (13)

NOUVEAU Maillot de protection Sea-Doo manches longues femme
288058 S, M, L, XL

Maillot de protection manches longues de coupe ample.

- 87 % polyester, 13 % élasthanne.
- 210 g/m².
- Protection UV – UPF 50.
- Extensible dans tous les sens.
- Séchage rapide.
- Grand logo Sea-Doo sur la manche.



Noir (90) Rouge lave (17)

Maillot de protection Signature manches longues femme
454465 S, M, L, XL

Maillot de protection manches longues femme, coupe décontractée.

- 87 % polyester, 13 % élasthanne.
- 210 g/m².
- Protection UV – UPF 50.
- Extensible dans tous les sens.
- Séchage rapide.
- Logo Sea-Doo sur le devant, au centre.



Lilas (25), Blanc (01)

NOUVEAU Sweat-shirt anti-UV femme
288100 XS, S, M, L, XL, XXL

Manches longues, pour femme, avec protection solaire.

- Protection UPF 50.
- Tissu à séchage rapide qui contribue à répartir la chaleur corporelle et refroidit rapidement grâce à une évaporation régulée.
- Coupe standard.
- Ouverture pour le pouce sur la manche.
- Logo Sea-Doo en bas à gauche.
- Empiècement en mailles au niveau de la poitrine.
- Manches Raglan.



Noir (90) Lilas (25)

Maillot de protection Signature manches courtes femme
454484 S, M, L, XL

Maillot de protection manches courtes femme, coupe standard.

- 87 % polyester, 13 % élasthanne.
- 210 g/m².
- Protection UV – UPF 50.
- Extensible dans tous les sens.
- Séchage rapide.
- Logo Sea-Doo sur le devant, au centre.

Protection de la tête



UNISEXE – PROTECTION DE LA TÊTE



Noir (90)

NOUVEAU Chapeau de paille
Sea-Doo Sets Us Free unisexe
288219 S/M, M/L

Chapeau de paille à bord large et jugulaire réglable.

- Broderie Sea-Doo Sets Us Free sur le devant.



Noir avec graphiques (94)

NOUVEAU Chapeau de paille
Sea-Doo
454792 S/M, M/L

Chapeau de paille à bord large et jugulaire réglable.

- Logo Sea-Doo sur le devant.
- Dessous du bord du chapeau en tissu imprimé.



Noir (90)

Blanc (01)

NOUVEAU Bob réversible Sea-Doo
unisexe
288221 S/M, M/L

Bob réversible.

- Protection UPF 40.
- Séchage rapide.



Noir (90), Bleu denim (79), Rouge lave (17),
Marine (89)

NOUVEAU Casquette Signature
Vague unisexe
288203 Taille unique

Casquette Signature.

- 100 % coton.
- Patte de fermeture.
- Vague brodée sur le devant.
- Broderie Sea-Doo sur le côté.



Noir (90), Marine (89)

NOUVEAU Casquette en maille
Sea-Doo palmiers unisexe
288213 Taille unique

Casquette en maille unisexe.

- Panneaux arrière en maille 100 % polyester.
- Respirante.
- Réglable.
- Imprimé palmiers sur le devant.
- Logo Sea-Doo imprimé en silicone sur le devant, au centre.



Marine (89), Blanc (01)

NOUVEAU Casquette en maille
Sea-Doo Laser Cut unisexe
288216 Taille unique

Casquette respirante unisexe avec maille découpée au laser.

- Protection UPF 30.
- Séchage rapide.
- Logo palmier et Sea-Doo brodé sur le devant.

UNISEXE – PROTECTION DE LA TÊTE



Orange (12)

Marine (89)

Casquette plate rétro Sea-Doo unisex

454908 Taille unique

Casquette plate, idéale pour les chaudes journées d'été.

- 100 % coton.
- Empiècement avant en mousse avec imprimé estival.
- Système de réglage à l'arrière.
- Étiquette tissée sur le devant.



Noir (90)

NOUVEAU Casquette plate Sea-Doo Sets Us Free unisex

288214 Taille unique

Casquette plate unisex.

- Protection UPF 30.
- Séchage rapide.
- Respirante.
- Flotte.
- Imprimé palmiers sur le devant.
- Logo Sea-Doo imprimé en silicone sur le devant, au centre.

HOMME – PROTECTION DE LA TÊTE



Gris (09)

Chapeau de pêche Sea-Doo

454673 Taille unique

Chapeau de pêche léger et respirant.

- 100 % polyester.
- Cordon amovible pour le menton avec bouton en bâtonnet.
- Bord flottant.
- Rabat de cou amovible pour vous protéger des éléments.
- Protection UV – UPF 40.
- Ouverture d'aération à l'arrière.
- Logo Sea-Doo sur le devant, au centre.



Bleu canard (74)

Jaune haute visibilité (26)

Casquette flottante 5 panneaux Light unisex

454931 Taille unique

Casquette 5 panneaux unisex avec visière flottante.

- 100 % polyester.
- Visière en mousse à alvéoles fermées EVA pour flottabilité.
- Fermeture par cordon élastique.
- Protection UV – UPF 40.



Noir (90)

Fumée (57)

Cache-cou Sea-Doo

454690 Taille unique

Cache-cou Sea-Doo à séchage rapide.

- 100 % polyester.
- Tissu léger et respirant qui favorise l'évacuation de l'humidité.
- Protection UV – UPF 50.
- Se transforme instantanément en bandeau ou en masque.

FEMME – PROTECTION DE LA TÊTE



Noir (90), Lilas (25)

NOUVEAU Visière de protection solaire femme

288215 Taille unique

Visière de protection solaire réglable pour femme.

- 100 % polyester.
- Boucle à l'arrière pour ajustement.
- Logo Sea-Doo et de vague imprimés en silicone.

CHAUSSURES AQUATIQUES ET BOTTILLONS DE CONDUITE

EAU ÉLIMINÉE À 100 %



Évacuation de l'eau facilitée

Séchage rapide

Légereté

Chaussures



UNISEXE – CHAUSSURES



Noir (90)

Bottillons de conduite Sea-Doo 444260 5, 6, 7, 8, 9, 10, 11, 12, 13

Bottillons Sea-Doo conçus pour les pilotes exigeants.

- 50 % EVA, 40 % maille, 10 % Lycra.
- Traitement antibactérien.
- Semelles intercalaires légères en EVA.
- Revêtement protecteur en polyuréthane.
- Empeignes en maille et semelles intérieures perforées pour évacuer l'eau.
- Semelles extérieures antidérapantes et non marquantes.
- Ces bottillons amphibies mi-montants assurent une protection de la cheville contre les impacts sur la coque.



Noir (90)

Chaussures en néoprène Sea-Doo 444261 5, 6, 7, 8, 9, 10, 11, 12, 13

Chaussures en néoprène 3 mm.

- 90 % néoprène, 10 % nylon.
- Néoprène avec coutures assemblées par double collage et points invisibles.
- Embout protecteur en caoutchouc souple aux orteils et au talon.
- Semelles extérieures moulées antidérapantes.
- Semelles intérieures antidérapantes.



Noir (90)

Chaussures aquatiques Sea-Doo 444259 5, 6, 7, 8, 9, 10, 11, 12, 13

- 45 % maille, 40 % EVA, 15 % Lycra.
- Traitement antibactérien.
- Semelles intercalaires légères en EVA.
- Revêtement protecteur en polyuréthane.
- Empeignes en maille et semelles intérieures perforées pour évacuer l'eau.
- Semelles extérieures antidérapantes et non marquantes.
- Chaussures basses amphibies qui procurent une protection sur l'eau et se portent comme espadrilles en dehors de l'eau.



Noir (90)

Chaussures aquatiques Sea-Doo 444268 5, 6, 7, 8, 9, 10, 11, 12, 13

- Légèreté et séchage rapide.
- Semelles extérieures antidérapantes et non marquantes avec orifices d'évacuation de l'eau.
- Chaussures basses amphibies pour les activités par temps chaud.

CHAUSSURES (MESUREZ LA LONGUEUR DU PIED)

Bottillons de conduite et chaussures aquatiques Sea-Doo

Taille US Homme	5	6	7	8	9	10	11	12	13
Taille US femme	6	7	8	9	10	11	12	13	14
Tailles EU	36½	37½	39	40	41½	42½	44	45½	46½
Code de taille*	24	25	27	28	29	30	31	32	33
Longueur du pied du talon à l'orteil (pouces)	9	9,2	9,6	10,0	10,4	10,6	11,0	11,2	11,6
Longueur du pied du talon à l'orteil (cm)	23,0	23,5	24,5	25,5	26,5	27,0	28,0	28,5	29,5

Bottines et chaussures en néoprène Sea-Doo

Taille US Homme	5	6	7	8	9	10	11	12	13
Taille US femme	6	7	8	9	10	11	12	13	14
Tailles EU	36	37-38	39	40-41	42	43-44	45	46-47	48
Code de taille*	24	25	27	28	29	30	31	32	33
Longueur du pied du talon à l'orteil (pouces)	8,8	9,2	9,6	10,0	10,4	10,8	11,2	11,6	12
Longueur du pied du talon à l'orteil (cm)	22,5	23,5	24,5	25,5	26,5	27,5	28,5	29,5	30,5

Chaussures aquatiques Sea-Doo

Taille US Homme	5	6	7	8	9	10	11	12	13
Taille US femme	6	7	8	9	10	11	12	13	14
Tailles EU	36½	37½	39	40	41½	42½	44	45½	46½
Code de taille*	24	25	27	28	29	30	31	32	33
Longueur du pied du talon à l'orteil (pouces)	9,1	9,3	9,6	10,0	10,4	10,6	11,0	11,4	11,6
Longueur du pied du talon à l'orteil (cm)	23,0	23,5	24,5	25,5	26,5	27,0	28,0	28,5	29,5

* Utilisez le « code de taille » pour compléter la référence sur votre commande.

Lunettes

COLLECTION DE LUNETTES FLOTTANTES

ÇA CONCERNE TOUTES NOS LUNETTES DE SOLEIL. PLUS BESOIN DE PANIQUER LORSQU'ELLES SONT TOMBÉES À L'EAU ; VOUS POURREZ LES VOIR À LA SURFACE DE L'EAU OÙ ELLES RESTERONT !



UNISEXE - LUNETTES



Doré (11)



Bleu (80)



Rouge (30)



Argenté (08)

Lunettes de soleil flottantes polarisées Sea-Doo Low Tide (UV) 448802 Taille unique

- Verres chromés polarisés de qualité supérieure.
- Technologies de montures flottantes.
- Protection UV400.
- Branches avec air injecté pour une légèreté et flottabilité optimales.
- Cordon de sécurité amovible et réglable.
- 90 % plastique, 10 % néoprène.



Doré (11)



Bleu (80)



Rouge (30)



Argenté (08)

Lunettes de soleil flottantes polarisées Sea-Doo High Tide (UV) 448803 Taille unique

- Verres chromés polarisés de qualité supérieure avec monture inférieure surmoulée.
- Technologies de montures flottantes.
- Protection UV400.
- Branches avec air injecté pour une légèreté et flottabilité optimales.
- Cordon de sécurité amovible et réglable.
- 90 % plastique, 10 % néoprène.



Vert (70)



Orange (12)



Argenté (08)

Lunettes de conduite Sea-Doo

448623 Taille unique

- Technologie antibuée avec verres chromés colorés.
- Monture avec ventilation indirecte.
- Cordon réglable.
- Système d'attache reliant les lunettes au gilet de sauvetage.
- Insert pour correction optique en option (448624) (vendu séparément).



Rouge (30)



Argenté (08)



Turquoise (76)

Lunettes de soleil flottantes polarisées Sea-Doo Wave

448717 Taille unique

- Verres chromés polarisés.
- Technologies de montures flottantes.
- Protection UV400.
- Branches avec air injecté pour flottabilité et légèreté optimales.
- Cordon de sécurité réglable.



Doré (11)



Bleu (80)



Vert (70)

Bleu indigo (82)

Lunettes de soleil flottantes polarisées Sea-Doo Sand

448746 Taille unique

- Verres chromés polarisés.
- Technologies de montures flottantes.
- Protection UV400.
- Branches avec air injecté pour flottabilité et légèreté optimales.
- Cordon de sécurité amovible et réglable.



Bleu (80)



Rose (36)

Lunettes de soleil flottantes polarisées Sea-Doo Lagoon

448747 Taille unique

- Verres chromés polarisés.
- Technologies de montures flottantes.
- Protection UV400.
- Branches avec air injecté pour flottabilité et légèreté optimales.
- Cordon de sécurité amovible et réglable.



Transparent (00)

Lunettes de conduite RX Insert

448624 Taille unique

- Spécifiquement conçu pour les lunettes de conduite Sea-Doo (448623).
- La plupart des spécialistes de la vue pourront adapter les lentilles correctrices à vos besoins.



Protection des mains



UNISEXE – PROTECTION DES MAINS



Noir (90)

Gants Sea-Doo Choppy 446332 XS, S, M, L, XL, XXL, 3XL

Gants Choppy parfaits pour la navigation en Sea-Doo.

- En nylon.
- Gants en tissu extensible pour faciliter les mouvements.
- Coutures doubles aux endroits stratégiques pour plus de durabilité.
- Paume en Clarino[†] Nash avec rembourrage 2 mm Pro Grip caoutchouté pour une adhérence supérieure.
- Poignets extensibles en néoprène.
- Doigts préformés.
- Soufflets en Lycra au niveau des jointures pour une meilleure ergonomie.
- Languette d'enfilage au poignet avec imprimé silicone.



Noir (90)

Gants en néoprène 286729 XS, S, M, L, XL, XXL

Gants en néoprène 1,5 mm pour se protéger du froid.

- 90 % néoprène, 10 % nylon.
- Protection UV.
- Matière ultra-extensible pour un confort et une mobilité supérieurs.
- Paumes à motif caoutchouté antidérapant.
- Doigts préformés.



Noir (90)

Mitaines Sea-Doo Choppy 446333 XS, S, M, L, XL, XXL, 3XL

Mitaines Choppy parfaites pour la navigation en Sea-Doo.

- En nylon.
- Gants en tissu extensible pour faciliter les mouvements.
- Coutures doubles aux endroits stratégiques pour plus de durabilité.
- Paume en Clarino[†] Nash avec rembourrage 2 mm Pro Grip caoutchouté pour une adhérence supérieure.
- Poignets extensibles en néoprène.
- Soufflets en Lycra au niveau des jointures pour une meilleure ergonomie.
- Languette d'enfilage au poignet avec imprimé silicone.



GANTS (MESUREZ LA LARGEUR DE LA PAUME)

Tailles	XS	S	M	L	XL	XXL	3XL
Code de taille*	02	04	06	09	12	14	16
Paume (pouces)	3	3¼	3½	4	4½	5	5½

* Codes pour compléter la référence sur votre commande.

Vêtements de sport



HOMME – VÊTEMENTS DE SPORT



Ivoire (97)

Pull polaire avec fermeture à glissière à mi-hauteur

454914 S, M, L, XL, XXL, 3XL

Pull polaire confortable avec fermeture à glissière à mi-hauteur. À porter après une longue journée sur l'eau.

- 100 % polyester recyclé.
- Coupe décontractée.
- Deux poches latérales et une poche poitrine.
- Cordon élastique réglable à la taille.
- Broderie Sea-Doo au dos.



Noir (90), Turquoise (76), Orange (12)

NOUVEAU Sweat à capuche Signature homme

288186 S, M, L, XL, XXL, 3XL

Sweat-shirt à capuche Sea-Doo confortable.

- 80 % coton, 20 % polyester.
- Coupe décontractée.
- Bords-côtes aux poignets et à l'ourlet.
- Poche kangourou.
- Logo Sea-Doo sur le devant, au centre.



Noir (90)

Vert militaire (77)

Veste coupe-vent Sea-Doo

454700 S, M, L, XL, XXL, 3XL

Coupe-vent léger.

- 100 % polyester.
- Imperméable, coupe-vent et séchage rapide.
- Capuche réglable et repliable.
- 2 poches latérales extérieures.
- Poche poitrine.



Ambre (95), Bleu denim (79), Blanc (01)

NOUVEAU T-shirt Signature homme

288103 S, M, L, XL, XXL, 3XL

T-shirt Signature col rond.

- Couleurs chinées : 50 % coton, 50 % polyester.
- Couleurs unies : 100 % coton.
- Col côtelé.
- Logo Sea-Doo sur le devant, au centre.



Noir (90)

Rouge lave (17)

Veste technique zippée Sea-Doo Sunset

454667 S, M, L, XL, XXL, 3XL

Veste technique à capuche avec fermeture à glissière sur toute la longueur.

- 95 % polyester, 5 % élasthanne.
- 280 g/m³.
- Tissu brossé.
- Traitement antibactérien et antiboulochage.
- Capuche ajustable.
- Deux poches latérales et une poche cachée au coude.
- Logo Sea-Doo sur le côté gauche de la poitrine.



Bleu clair (81)

Polo Sea-Doo Tech manches courtes

454750 S, M, L, XL, XXL, 3XL

Polo décontracté à porter au quotidien.

- 85 % polyester, 15 % élasthanne.
- Coupe décontractée.
- Séchage rapide.
- Patte avant à 2 boutons.
- Protection UV – UPF 30.



Noir (90), Blanc (01)

NOUVEAU Débardeur Muscle '68
Sea-Doo homme
288157 S, M, L, XL, XXL

Débardeur décontracté à porter au quotidien.

- Couleurs chinées : 50 % coton, 50 % polyester.
- Couleurs unies : 100 % coton.
- Petit motif d'inspiration vintage sur le côté gauche de la poitrine.



Orange (12), Marine (89)

NOUVEAU Débardeur Crew léger
homme
288017 S, M, L, XL, XXL

Débardeur léger homme.

- 85 % polyester, 15 % élasthanne.
- Protection UPF 30.
- Tissu à séchage rapide qui contribue à répartir la chaleur corporelle et refroidit rapidement grâce à une évaporation régulée.
- Entretien facile.
- Logo Sea-Doo sur l'épaule droite.



Ambre (95), Bleu denim (79)

NOUVEAU T-shirt Viva la Vida
Sea-Doo homme
288156 S, M, L, XL, XXL, 3XL

T-shirt décontracté col rond.

- Couleurs chinées : 50 % coton, 50 % polyester.
- Couleurs unies : 100 % coton.
- Col côtelé.
- Motif au niveau de l'ourlet en bas à droite et dans le dos.



Noir (90)

Marine (89)

Short de bain Sea-Doo Classic 20"
454671 S, M, L, XL, XXL, 3XL

Short de bain avec couture extérieure de 20".

- 90 % polyester, 10 % élasthanne.
- Couture extérieure : 20".
- Traitement déperlant.
- Protection UV - UPF 40.
- Cordon de fermeture sur le devant.
- Deux poches latérales et un poche arrière à fermeture à glissière.
- Anneau pour clé au dos.



Orange (12)

Short de bain Classic 18"
454658 S, M, L, XL, XXL, 3XL

Short de bain Classic 18", ultradoux pour vos aventures quotidiennes.

- 90 % polyester, 10 % élasthanne.
- Protection UV - UPF 40.
- Extensible dans tous les sens.
- Séchage rapide.
- Cordon de serrage élastique à la taille.
- Poches sur les côtés.
- Poche avec fermeture à glissière au dos avec anneau pour clé.
- Imprimé Sea-Doo en Plastisol souple.



Noir (90)

Short Core Breach 16"
454921 S, M, L, XL, XXL, 3XL

Short de bain 16" pour homme, parfait pour les aventures maritimes.

- 93 % polyester, 7 % élasthanne.
- Extensible dans tous les sens.
- Cordon de serrage pour ajustement.
- Séchage rapide.

FEMME – VÊTEMENTS DE SPORT



Ivoire (97)

Surchemise polaire femme

454917 XS, S, M, L, XL, XXL

Surchemise polaire Sea-Doo confortable.

- 100 % polyester recyclé.
- Deux poches latérales et deux poches poitrine.
- Logo Sea-Doo au dos.
- Écusson sur le devant.



Turquoise (76), Lilas (25)

NOUVEAU Sweat à capuche Signature femme

288246 XS, S, M, L, XL, XXL

Sweat-shirt à capuche Sea-Doo confortable.

- 80 % coton, 20 % polyester.
- Coupe décontractée.
- Bords-côtes aux poignets et à l'ourlet.
- Poche kangourou.
- Logo Sea-Doo sur le bras et au dos.



Noir (90), Blanc (01)

NOUVEAU T-shirt Signature femme

288172 S, M, L, XL, XXL

T-shirt Signature col rond pour femme.

- Coupe cintrée.
- Couleurs chinées : 50 % coton, 50 % polyester.
- Couleurs unies : 100 % coton.
- 150 g/m³.
- Col côtelé.
- Logo Sea-Doo dégradé sur le devant, au centre.



Noir (90), Blanc (01)

NOUVEAU T-shirt Sundown femme

288178 S, M, L, XL, XXL

T-shirt graphique décontracté pour femme.

- Couleurs chinées : 50 % coton, 50 % polyester.
- Couleurs unies : 100 % coton.
- Col côtelé.
- Motif d'inspiration vintage sur le côté gauche de la poitrine et au dos.



Corail (13) Lilas (25)

Débardeur dos nageur femme

454701 XS, S, M, L, XL, XXL

Débardeur dos nageur femme, coupe décontractée.

- 77 % polyester, 18 % Tencel, 5 % élasthanne.
- Tissu respirant, léger et confortable.
- Évacuation de l'humidité et séchage rapide.
- Coupe décontractée.
- Plus long au dos.



Turquoise (76)

Ivoire (97)

Short de plage Core femme

454924 XS, S, M, L, XL, XXL

Short de bain pour femme, parfait pour les aventures maritimes.

- 100 % viscose.
- Entrejambe de 5".
- Cordon de serrage avec logo.
- Séchage rapide.

ENFANTS/ADOLESCENTS – VÊTEMENTS DE SPORT



Lilas (25), Marine (89)

NOUVEAU Casquette incurvée palmiers junior

288217 Taille unique

Casquette incurvée junior à patte de fermeture.

- 100 % coton.
- Logo palmier et Sea-Doo brodé sur le devant.
- Écusson Sea-Doo brodé sur le devant.
- Visière contrastée.
- Patte de fermeture.



Rouge lave (17)

Marine (89)

Casquette maille Youth

454913 Taille unique

- Panneau avant 100 % coton avec panneaux arrière en maille 100 % polyester.
- Surpiqûres contrastantes.
- Patte de réglage à l'arrière.
- Broderie Sea-Doo et motif sérigraphié sur le devant.



Marine (89)

NOUVEAU Maillot de protection manches longues Youth

454676 3-4, 5-6, 7-8, 10-12, 14-16

Maillot de protection manches longues Youth anti-UV idéal pour la sécurité et le confort de votre enfant.

- 87 % polyester, 13 % élasthanne.
- 210 g/m³.
- Coupe décontractée.
- Protection UV – UPF 50.
- Manches Raglan.
- Logo Sea-Doo sur le devant.



Glace (38)

Blanc (01)

T-Shirt Sea-Doo Teen Nostalgic

454912 7-8, 10-12, 14-16

T-shirt adolescent Sea-Doo, style décontracté.

- 100 % coton.
- Col côtelé.
- Motif d'inspiration vintage sur le devant.



Bleu royal (83)

Veste à capuche à fermeture à glissière Youth Sea-Doo

454685 3-4, 5-6, 7-8, 10-12, 14-16

Veste à capuche à fermeture à glissière Youth Sea-Doo, style décontracté.

- 60 % coton, 40 % polyester.
- 280 g/m³.
- Bords-côtes aux poignets et à l'ourlet.
- Motif au dos.
- Logo Sea-Doo sur le devant.

Serviettes et ponchos



Noir avec graphiques (94), Jaune haute visibilité (26), Bleu royal (83)

NOUVEAU Serviette à séchage rapide SEA-DOO par Slowtide[†]
288062 Taille unique

Serviette à séchage rapide SEA-DOO par Slowtide.

- Étiquette tissée avec logo Slowtide en bas à droite.
- Logo Sea-Doo au centre.
- Séchage rapide.



Lilas (25) Marine (89)
Jaune haute visibilité (26) Rouge lave (17)

NOUVEAU Poncho à séchage rapide Sea-Doo unisexe par Slowtide[†]
288059 S/M, L/XL

Poncho à séchage rapide Sea-Doo unisexe par Slowtide.

- Cordon de serrage pour ajustement de la capuche.
- Patte de boutonnage.
- Deux poches sur le devant.
- Écusson avec logo Slowtide sur le côté gauche de la poitrine.
- Logo Sea-Doo sur le devant.
- Séchage rapide.



Turquoise (76) Noir avec graphiques (94)

NOUVEAU Poncho à séchage rapide Sea-Doo enfant par Slowtide[†]

288061 Taille unique

Poncho à séchage rapide Sea-Doo pour enfant par Slowtide.

- Poche kangourou sur le devant.
- Écusson avec logo Slowtide sur le côté gauche de la poitrine.
- Logo Sea-Doo sur le devant.
- Séchage rapide.



Produits ludiques et sous licence



Kneeboard Sea-Doo (51,5")
B107510076

Nouvelle kneeboard polyvalente, parfaite pour les aventures sur la mer, les lacs et les rivières.

- Passez à notre kneeboard légère, pesant moins de 4 kg pour un transport sans effort.
- Restez en sécurité avec la sangle réglable sur chaque kneeboard Sea-Doo.
- Fabriquée à partir de matériaux de qualité marine résistant à la corrosion.
- Dimensions : 127 x 50,8 cm.



Wakeboard Sea-Doo (55")
B107520076

Nouveau wakeboard Sea-Doo parfait pour les débutants, indispensable pour toute aventure sur l'eau.

- Fabriqué avec un noyau en mousse de PU haute densité, offrant stabilité et résilience. La plateforme et le dessous sont fabriqués en couches de fibre de verre PBT et époxy, assurant résistance et durabilité.
- Ce produit est fourni avec des fixations à bout ouvert, ce qui facilite la mise en place et le retrait.
- Le système de laçage double, à système de blocage, offre un ajustement personnalisable et sécurisé.
- La partie où repose le pied en EVA Impact offre un amorti et une absorption des chocs excellents et atténue la fatigue pendant les longs parcours.
- Taille US 8-12.
- Dimensions : 139,7 x 42,93 cm.



PRODUITS LUDIQUES ET SOUS LICENCE

**Bouée triangulaire Sea-Doo
monoplace (121,9 x 127 cm)**

Am. du Nord : B106670000
EU : B107210076

- Conçue pour une seule personne.
- La personne s'assoit à l'intérieur.
- Vessie robuste en PVC de calibre 24 avec revêtement partiellement en nylon résistant de 420 deniers.
- Poignées en mousse double sangle avec protège-jointures pour éviter les frottements.
- Événements à évacuation automatique.
- Système de traction renforcé.
- Crochet de traction à raccord rapide.
- Cache-valve rembourré.
- Kit de réparation des crevaisons.
- Valve Boston pour la vessie et valve normale au fond de la bouée.
- Dimensions : 48" x 50" lorsqu'elle est gonflée.


**Plateforme gonflable biplace
Sea-Doo (175,3 x 182,8 cm)**

Am. du Nord : B107110000
EU : B107220010

- Conçue pour un maximum de deux personnes allongées.
- Vessie robuste en PVC de calibre 26 avec revêtement entièrement en nylon résistant de 420 deniers.
- Poignées en mousse souple double sangle avec protège-jointures pour éviter les frottements.
- Coussin en mousse confortable.
- Un événement à évacuation automatique.
- Système de traction renforcé.
- Crochet de traction à raccord rapide.
- Cache-valve rembourré.
- Kit de réparation des crevaisons.
- Valve Boston.
- Dimensions : 69" x 72" lorsqu'elle est gonflée.


**Bouée trois sièges Sea-Doo (200,6
x 223,5 cm)**

Am. du Nord : B107120000
EU : B107230000

- Conçue pour un maximum de trois personnes assises le dos contre le dossier.
- Vessie en PVC de gros calibre et revêtement robuste entièrement en nylon avec événement à évacuation automatique.
- Comprend une zone en mousse souple pour s'asseoir et des protections des articulations en mousse pour éviter les frottements.
- Système de traction 4 points renforcé.
- Crochet de traction à raccord rapide.
- Cache-valve rembourré.
- Kit de réparation des crevaisons.
- Deux valves Boston.
- Dimensions : 79" x 88" lorsqu'elle est gonflée.



Cordes pour bouées tractables

B104860000

B104770000

- Polyéthylène teint dans la masse et résistant au soleil pour le protéger des rayons UV.
- Boucles aux deux extrémités.
- Facile à ranger dans la poignée qui est équipée d'un œillet pour l'accrocher au mur.

B104860000

- Corde de 18,3 m pour bouée monoplace.

- Résistance à la traction de 680 kg.

B104770000

- Corde de 18,3 m pour bouée tractable deux à quatre places.

- Résistance à la traction de 1 860 kg.



Dérive de rechange

B107350090

- Dérive de rechange pour paddles gonflables Sea-Doo.
- Convient aux paddles Sea-Doo (B106660000, B104570000).



Sac à dos de transport de rechange

B107390009

- Sac à dos de rechange avec roulettes pour transporter les paddles gonflables Sea-Doo (B106660000, B104570000).



Pagaie de rechange

B107360010 - Jaune

- Pagaie de rechange pour stand up paddle (B104570000).



Pagaie de rechange

B107370080 - Bleu

- Pagaie de rechange pour paddle gonflable Sea-Doo 11'6" (B106660000).



Attache de cheville de rechange

B107340090

- Attache de cheville de rechange pour paddles gonflables Sea-Doo.
- Convient aux paddles Sea-Doo (B106660000, B104570000).



Pompe à main de rechange

B107380090

- Pompe à main de rechange pour gonfler les paddles Sea-Doo (B106660000, B104570000).



Valve et clé de rechange

B107400009

- Valve et clé de rechange pour paddles gonflables Sea-Doo (B106660000, B104570000).



Valve Boston de rechange

B107410090

- Convient aux bouées tractables Sea-Doo.





BRP réinvente la façon dont vous accédez au monde qui vous entoure

Sea-Doo est l'une des nombreuses réussites du groupe mondial BRP à l'origine de certains des produits et des expériences les plus audacieusement innovants qui vous emportent.

Parce que ce n'est pas la destination qui compte, mais bien votre voyage.

Découvrez nos marques :

ski-doo *LYNX* *SEA-DOO* *can-am* *ROTAX* *ALUMACraft* *MANITOU* *QUINTREX*

www.brp.com





SEA-DOO.COM

