

LIVE THE
SEA-DOO®
LIFE



Livret des spécifications des produits 2024

Véhicules • Accessoires • Pièces et entretien
Vêtements • Produits ludiques et sous licence





Livret des spécifications des produits 2024

Caractéristiques de l'embarcation

- 6 Spark®
- 8 Spark® Trixx™
- 10 GTI™ 130
- 12 GTI™ SE 170
- 14 Explorer Pro® 170/230
- 16 Wake™ 170
- 18 Wake™ Pro 230
- 20 GTX™ Pro 130
- 22 GTX™ 170/230
- 24 GTX™ Limited 300
- 26 FishPro™ Sport 170
- 28 FishPro™ Trophy 170
- 30 GTR™ 230
- 32 GTR™-X RS 300
- 34 RXP®-X® RS 325
- 36 RXT®-X® RS 325
- 38 Tableau comparatif

Accessoires

- 43 Packs Essentiel
- 44 Packs Style de vie
- 46 Accessoires LinQ
- 50 Sacs et rangement
- 52 Accessoires pour sports nautiques
- 53 Marches et échelles
- 53 Commandes et dispositifs de préhension
- 55 Accessoires techniques
- 56 Électronique et électricité
- 60 Accessoires de carrosserie
- 62 Amarrage
- 64 Les essentiels
- 65 Bâches
- 68 Remorques
- 69 Remorques simples
- 70 Remorques doubles
- 71 Accessoires pour remorques
- 72 Notes

Pièces et entretien

- 76 Pièces de rechange
- 78 Accessoires performance
- 79 Produits pour la maintenance
- 81 Huiles moteur
- 81 Fluides fonctionnels
- 82 Lubrifiants

Vêtements

- 84 Tableau des tailles des gilets de sauvetage
- 85 Guide pour les gilets de sauvetage
- 87 Gilet de sauvetage Explorer Airflow
- 88 Gilet de sauvetage
- 93 Adoptez un look performant
- 94 Guide pour les vêtements en néoprène
- 96 Vêtements en néoprène
- 99 Combinaisons étanches
- 100 Que porter pour votre première sortie sur l'eau
- 101 Maillots de protection
- 104 Protection UV
- 105 Collection d'articles flottants
- 106 Protection de la tête
- 110 Chaussures
- 111 Lunettes
- 113 Protection des mains
- 114 Profitez du soleil
- 115 Une journée en bateau
- 116 Vêtements de sport
- 122 Serviettes et ponchos
- 123 Produits ludiques et sous licence
- 126 Tableau des tailles

Pour des raisons commerciales, certaines scènes de ce catalogue représentent des sportifs et des protagonistes professionnels exécutant des manœuvres dans des conditions idéales et/ou contrôlées. Ne tentez aucune de ces manœuvres ni d'autres plus risquées si elles dépassent votre niveau et si elles n'entrent pas dans le cadre de votre maîtrise des performances de la motomarine Sea-Doo ou si elles ne respectent pas ces performances. FAITES PREUVE D'INTELLIGENCE EN TOUTE CIRCONSTANCE. Conduisez toujours de manière responsable et sûre. Respectez systématiquement les instructions et les consignes de sécurité. BRP recommande que le pilote d'une motomarine ait au moins 16 ans. Portez systématiquement les vêtements de protection appropriés pour le type d'utilisation concerné, y compris un gilet de sauvetage agréé par la gendarmerie maritime. Gardez toujours à l'esprit que l'alcool/les drogues et la conduite ne font pas bon ménage. Maintenez toujours une distance de sécurité entre votre motomarine et celle des autres. Respectez toujours les réglementations et dispositions légales locales en vigueur. En raison de son engagement constant en faveur de l'innovation et de la qualité de ses produits, Bombardier Produits Récréatifs Inc. (BRP) se réserve le droit de modifier à tout moment les spécifications, prix, design et caractéristiques de ses modèles et de leur équipement, et ce, sans préavis et sans encourir d'obligations. Certains modèles décrits ici peuvent contenir des équipements en option. Les prix sont basés sur les prix de détail suggérés par le fabricant. Les concessionnaires peuvent appliquer un prix de vente différent. Pour le Canada et les États-Unis, les taxes ne sont pas comprises. En fonction de la zone géographique, les produits sont distribués par BRP US Inc., Bombardier Produits Récréatifs Inc., BRP European Distribution SA, BRP Australia Pty Ltd, BRP Finland Oy., BRP Japan Ltd, BRP Comm & Trade (Shanghai) Co Ltd ou Bombardier Recreational Products Motores da Amazonia Ltda. ® sont des marques déposées et ™ et le logo BRP sont des marques commerciales de Bombardier Produits Récréatifs Inc. ou de ses filiales. * est une marque commerciale de Bombardier Inc. utilisée sous licence. Velcro est une marque de commerce enregistrée de Velcro Industries. Slowtide est une marque commerciale de Slowtide LLC. Bluetooth est une marque déposée détenue par Bluetooth SIG, Inc. Garmin et ECHOMAP sont des marques commerciales de Garmin Ltd ou de ses filiales. GTX est une marque déposée de Castrol Limited utilisée sous licence. YUASA est une marque déposée de YUASA Batteries Inc. NGK est une marque déposée de NGK Spark Plugs, Ltd. Salt-Away est une marque commerciale de Salt-Away Products. Tous les autres noms de société et/ou de produit sont des marques commerciales de leurs détenteurs respectifs. © 2023 BRP Inc. Tous droits réservés.



Caractéristiques de l'embarcation

Caractéristiques de l'embarcation

- 6 Spark®
- 8 Spark® Trixx™
- 10 GTI™ 130
- 12 GTI™ SE 170
- 14 Explorer Pro® 170/230
- 16 Wake™ 170
- 18 Wake™ Pro 230
- 20 GTX™ Pro 130
- 22 GTX™ 170/230
- 24 GTX™ Limited 300
- 26 FishPro™ Sport 170
- 28 FishPro™ Trophy 170
- 30 GTR™ 230
- 32 GTR™-X RS 300
- 34 RXP®-X® RS 325
- 36 RXT®-X® RS 325
- 38 Tableau comparatif



Spark®

Un plaisir sans égal.

NOUVEAUTÉS

- Affichage numérique 4,5"
- Compartiment de rangement avant plus grand
- Intégration LinQ® Lite
- Compartiment étanche pour téléphone

CARACTÉRISTIQUES CLÉS

- Rotax® 900 ACE™ – 60/90
- Coque Spark®
- Plateforme légère et ludique
- Peut être remorquée par la plupart des automobiles de moyenne catégorie
- Jusqu'à 2 passagers
- Ensemble Commodité (avec les modèles 90 ch uniquement) : Ensemble de bac de rangement avant, marche d'embarquement, clé D.E.S.S.™ RF, correcteur d'assiette VTS™

CAPACITÉ

Nombre de places	2	2
Capacité maximale	160 kg	160 kg
Capacité en carburant	30 l	
Boîte à gants	2,68 l	
Compartiment avant	42 l (en option)	42 l

DIMENSIONS

Longueur (hors tout)	283 cm	283 cm
Largeur	117 cm	
Hauteur	106 cm	

COQUE

Type	Coque Spark®
Matériau	Polytec™

AUTRES CARACTÉRISTIQUES

- Siège étroit
- Courroie de siège
- Système de fixation LinQ®
- Système de fixation LinQ® Lite
- Marchepied antidérapant
- Poignées avec repose-paume
- Anneau de remorquage



- NOUVEAU Bleu éclatant et Bleu vapeur
- NOUVEAU Orange aurore et Rouge dragon

MOTEUR ROTAX®	900 ACE™ – 60	900 ACE™ – 90
Modèle	Spark pour 2	Spark pour 2
Circuit d'admission	Aspiration naturelle	
Cylindrée	899 cm ³	
Refroidissement	Système de refroidissement en circuit fermé (CLCS)	
Système de marche arrière	iBR® électronique*	
Type de carburant	Octane 95	
Système d'accélérateur	Système d'accélération électronique (iTC™)	
Échappement	Système D-Sea-Bel™	

INDICATEURS

Type d'indicateur	Affichage numérique 4,5"	
Fonctions principales	<ul style="list-style-type: none"> • Compteur de vitesse • Compte-tours • Autonomie de carburant en distance et en temps • Heures du véhicule 	
Système iTC – mode	Mode Sport (90 ch uniquement)	

POIDS

Poids à sec	194 kg	196 kg 200 kg (avec ens. Commodité et audio)
-------------	--------	-------------------------------------------------

GARANTIE

Garantie limitée de BRP de deux ans sur la motomarine.

* Frein, point mort et marche arrière électroniques.

SPARK®



● NOUVEAU Bleu éclatant et Bleu vapeur



● NOUVEAU Orange aurore et Rouge dragon

FONCTIONNALITÉS PHARES



Spark nouvelle génération

La conception de la coque Spark de dernière génération présente une esthétique améliorée, un confort et une commodité revisités avec une technologie actualisée. Le matériau Polytec innovant réduit davantage le poids tout en optimisant la performance et le rendement. Le moulage teinté dans la masse est plus résistant aux rayures que la fibre de verre.



Siège étroit amélioré

Remboufrage accru pour plus de confort sur les longues distances.



Intégration LinQ Lite

Accessible rapidement, en 5 emplacements de l'embarcation (+ 2 sur l'ensemble Commodité). Large éventail d'accessoires Sea-Doo LinQ Lite.



Moteurs Rotax® 900 ACE™ – 60/90

Deux options de moteurs Rotax® économes en carburant, compacts et légers.



Système BRP Audio portable mis à niveau (en option)

Système audio entièrement reconçu, avec un son de meilleure qualité sur l'eau et hors de l'eau, comprenant des modes Concert, Navigation et Maison. Doté d'un support de fixation robuste.



Rangement avant plus grand et compartiment étanche pour téléphone

Offre 30 % d'espace supplémentaire, avec un accès plus facile, pour emporter davantage d'affaires à bord. Rangez facilement votre téléphone portable et vos objets précieux dans le compartiment étanche pour téléphone.

Spark® Trixx™

Nouveau modèle ludique.

NOUVEAUTÉS

- Affichage numérique 4,5"
- Nouveau mode Trixx
- Compartiment de rangement avant plus grand
- Siège Freestyle 1 place
- Cales de repose-pieds intégrées
- Intégration LinQ® Lite
- Compartiment étanche pour téléphone
- Chandelles contrôlées

CARACTÉRISTIQUES CLÉS

- Rotax® 900 ACE™ - 90
- Coque Spark®
- Plateforme légère et ludique
- Peut être remorquée par la plupart des automobiles de moyenne catégorie
- Jusqu'à 3 passagers
- Ensemble TRIXX™ : Guidon avec bloc d'élévation réglable, capacité du VTS™ (correcteur d'assiette) étendue, appuie-pieds arrière, couleurs exclusives

CAPACITÉ

Nombre de places	2 personnes*	3 personnes
Capacité maximale	160 kg	205 kg
Capacité en carburant	30 l	
Boîte à gants	2,68 l	
Compartiment avant	42 l (en option)	

DIMENSIONS

Longueur (hors tout)	283 cm	305 cm
Largeur	117 cm	
Hauteur	107 cm	

COQUE

Type	Coque Spark®
Matériau	Polytec™

AUTRES CARACTÉRISTIQUES

- Siège étroit
- Courroie de siège
- Clé D.E.S.S.™ RF (opt.)
- Système de fixation LinQ®
- Système de fixation LinQ® Lite
- Marchepied antidérapant
- Anneau de remorquage
- Gaines de guidon rondes

*Le Spark Trixx pour 1 est homologué pour 2 passagers (avec siège accessoire)



NOUVEAU Bleu vapeur et Jaune néon

NOUVEAU Rouge dragon et Blanc brillant

MOTEUR ROTAX®

900 ACE™ - 90

Modèle	SPARK TRIXX pour 1	SPARK TRIXX pour 3
Circuit d'admission	Aspiration naturelle	
Cylindrée	899 cm³	
Refroidissement	Système de refroidissement en circuit fermé (CLCS)	
Système de marche arrière	iBR® électronique*	
Type de carburant	Octane 95	
Système d'accélérateur	Système d'accélération électronique (iTC™)	
Échappement	Système D-Sea-Bel™	

INDICATEURS

Type d'indicateur	Affichage numérique 4,5"	
Fonctions principales	<ul style="list-style-type: none"> • Compteur de vitesse • Compte-tours • VTS™ 	<ul style="list-style-type: none"> • Autonomie de carburant en distance et en temps • Heures du véhicule
Système iTC - mode	• Mode Sport	• Mode Trixx

POIDS

Poids à sec	193 kg	203 kg
-------------	--------	--------


GARANTIE

Garantie limitée de BRP de deux ans sur la motomarine.


** Frein, point mort et marche arrière électroniques.

SPARK® TRIXX™



 NOUVEAU Bleu vapeur et Jaune néon



 NOUVEAU Rouge dragon et Blanc brillant

FONCTIONNALITÉS PHARES



Coque Spark® nouvelle génération

La conception de la coque Spark de dernière génération présente une esthétique améliorée, un confort et une commodité revisités avec une technologie actualisée.

Le matériau Polytec™ innovant réduit davantage le poids tout en optimisant la performance et le rendement. Le moulage teinté dans la masse est plus résistant aux rayures que la fibre de verre.



Capacité du VTS™ (correcteur d'assiette) étendue

Offre le double de la capacité du VTS™ standard pour plus de facilité lors de l'exécution d'acrobaties.



Guidon avec bloc d'élévation réglable

Système de direction télescopique qui optimise l'expérience des utilisateurs de tailles différentes.



Moteur Rotax® 900 ACE™ – 90

Le Rotax 900 ACE – 90 permet une accélération franche avec une économie de carburant impressionnante.



Système BRP Audio portable mis à niveau (en option)

Système audio entièrement reconçu, avec un son de meilleure qualité sur l'eau et hors de l'eau, comprenant des modes Concert, Navigation et Maison. Doté d'un support de fixation robuste.



Système de freinage et marche arrière intelligents iBR®

Exclusivité Sea-Doo®, l'iBR stoppe la motomarine plus tôt et offre davantage de confort et de manœuvrabilité à vitesse basse et en marche arrière.

GTI™ 130

Style, stabilité et divertissement garanti.

CARACTÉRISTIQUES CLÉS

- Rotax® 1630 ACE™ – 130
- Coque GTI™
- Système de freinage et marche arrière intelligents iBR®
- Grande plateforme de baignade avec système de fixation LinQ®
- Siège Ergolock™ en deux parties
- Grand rangement avant
- Compartiment étanche pour téléphone



NOUVEAU Blanc brillant et Néo Menthe

CAPACITÉ

Nombre de places	3
Capacité maximale	272 kg
Capacité en carburant	70 l
Boîte à gants	8,8 l
Compartiment avant	144 l
Capacité de rangement – total	152,8 l

DIMENSIONS

Longueur (hors tout)	331,8 cm
Largeur	125 cm
Hauteur	113,7 cm

COQUE

Type	Coque GTI™
Matériau	Polytec™ Gen 2

AUTRES CARACTÉRISTIQUES

- Courroie de siège
- Clé D.E.S.S.™ RF
- Rétroviseurs grand-angles
- Poignées avec repose-paume
- Tapis de plancher
- Anneau de remorquage

MOTEUR ROTAX® 1630 ACE™ – 130

Modèle	GTI 130
Circuit d'admission	Aspiration naturelle
Cylindrée	1 630 cm³
Refroidissement	Système de refroidissement en circuit fermé (CLCS)
Système de marche arrière	iBR® électronique*
Type de carburant	Octane 95
Système d'accélérateur	Système d'accélération électronique (iTC™)
Échappement	Système D-Sea-Bel™

INDICATEURS

Type d'indicateur	Affichage numérique 4,5"	
Fonctions principales	• Compteur de vitesse • Compte-tours	• Horloge • Heures du véhicule
Système iTC – mode	• Mode Sport	• Mode ECO®

POIDS

Poids à sec	336 kg
-------------	--------

GARANTIE

Garantie limitée de BRP de deux ans sur la motomarine.

* Frein, point mort et marche arrière électroniques.

GTI™ 130


FONCTIONNALITÉS PHARES

Système de freinage et marche arrière intelligents iBR®

Exclusivité Sea-Doo®, l'iBR stoppe la motomarine plus tôt et offre davantage de confort et de manœuvrabilité à vitesse basse et en marche arrière.


Plateforme de baignade avec système LinQ intégré

Système de fixation rapide exclusif sur une grande plateforme de baignade qui facilite l'installation des accessoires.


Mode ECO®

Cette caractéristique Sea-Doo® exclusive optimise la puissance en sortie pour une réduction de la consommation de carburant pouvant atteindre 46 %.


Moteur Rotax® 1630 ACE™ – 130

Le 1630 ACE™ – 130 puissant et fiable, à aspiration naturelle, n'est que sensations et accélérations, tout en garantissant d'importantes économies en carburant.


Coque GTI™

Cette coque en V moyennement profonde permet une conduite agréable dans des conditions de navigation variables. Maniabilité fiable et prévisible, mais incroyablement ludique lorsque vous le souhaitez.


Grand rangement avant

Une capacité impressionnante de 144 litres d'espace de rangement étanche permet de mettre ses effets personnels à l'abri.

GTI™ SE 170

Plus de commodité et de confort pour des heures de plaisir en famille.

CARACTÉRISTIQUES CLÉS

- Rotax® 1630 ACE™ – 170
- Coque GTI™
- Ensemble Tech : Système BRP Audio-Premium et iDF – Système intelligent de pompe sans débris (en option)
- Système de freinage et marche arrière intelligents iBR®
- Correcteur d'assiette VTS™
- Mode Basse vitesse/régulateur de vitesse
- Échelle d'embarquement
- Deux options de couleur



- NOUVEAU Bleu turquoise et Vert Mante
- Glace métallique et Néo Menthe

CAPACITÉ

Nombre de places	3
Capacité maximale	272 kg
Capacité en carburant	70 l
Boîte à gants	8,8 l
Compartment avant	144 l
Capacité de rangement – total	152,8 l

DIMENSIONS

Longueur (hors tout)	331,8 cm
Largeur	125 cm
Hauteur	113,7 cm

COQUE

Type	Coque GTI™
Matériau	Polytec™ Gen 2

AUTRES CARACTÉRISTIQUES

- Siège de randonnée Ergolock™ en deux parties
- Courroie de siège
- Clé D.E.S.S.™ RF
- Grand rangement avant
- Compartiment étanche pour téléphone
- Système de fixation LinQ®
- Rétroviseurs grand-angles
- Poignées avec repose-paume
- Tapis de plancher
- Grande plateforme de baignade
- Anneau de remorquage

MOTEUR ROTAX®

1630 ACE™ – 170

Modèle	GTI SE 170
Circuit d'admission	Aspiration naturelle
Cylindrée	1 630 cm ³
Refroidissement	Système de refroidissement en circuit fermé (CLCS)
Système de marche arrière	iBR® électronique*
Type de carburant	Octane 95
Système d'accélérateur	Système d'accélération électronique (iTC™)
Échappement	Système D-Sea-Bel™

INDICATEURS

Type d'indicateur	Affichage numérique 4,5"	
Fonctions principales	• Compteur de vitesse • Compte-tours • Horloge	• VTS™ • Heures du véhicule
Système iTC – mode	• Mode Sport • Mode ECO®	• Mode Basse vitesse • Régulateur de vitesse

POIDS

Poids à sec	336 kg
	345 kg (avec le système audio)

GARANTIE

Garantie limitée de BRP de deux ans sur la motomarine.

* Frein, point mort et marche arrière électroniques.

GTI™ SE 170



GTI™ SE 170

● Glace métallique et Néo Menthe



GTI™ SE 170

● NOUVEAU Bleu turquoise et Vert Mante

FONCTIONNALITÉS PHARES



Système BRP Audio-Premium (en option)

Une première dans le secteur : le système audio Bluetooth® installé par le fabricant, véritablement étanche.



Plateforme de baignade avec système LinQ intégré

Système de fixation rapide exclusif sur une grande plateforme de baignade qui facilite l'installation des accessoires.



iDF – Système intelligent de pompe sans débris (en option)

Système innovant – première du secteur – qui permet de libérer la pompe des algues et des débris grâce à des commandes au guidon intuitives.



Moteur Rotax® 1630 ACE™ – 170

Profitez d'un maximum de pep et d'une importante économie de carburant avec le 1630 ACE – 125 kW (170 ch), le moteur à aspiration naturelle le plus puissant de la gamme Sea-Doo®.



Coque GTI™

Cette coque en V moyennement profonde permet une conduite agréable dans des conditions de navigation variables. Maniabilité fiable et prévisible, mais incroyablement ludique lorsque vous le souhaitez.



Échelle d'embarquement

Facilite et accélère l'embarquement dans l'eau.

Explorer Pro® 170/230

Votre compagnon d'aventure par excellence.

NOUVEAUTÉS

- Moteur ROTAX® 1630 ACE™ – 230 disponible

CARACTÉRISTIQUES CLÉS

- Rotax 1630 ACE™ – 170/230
- Coque ST3™
- Ensemble Tech : Système BRP Audio-Premium, grand écran couleur 7,8" et port USB
- iDF – Système intelligent de pompe sans débris
- GPS et détecteur de poissons Garmin† à écran tactile 7"
- Pare-brise touring
- Pare-chocs avant renforcé
- Guidon avec bloc d'élévation réglable
- Siège de randonnée et appuie-genoux Explorer
- Appuie-pieds de rebord
- Multi-porte-bagages LinQ®
- Sac Explorer LinQ

CAPACITÉ

Nombre de places	○○○
Capacité maximale	272 kg
Capacité de la plateforme arrière (sans passager)	100 kg
Capacité en carburant	70 l
Boîte à gants	2,9 l
Compartiment avant	96 l
Sac Explorer LinQ	100 l
Capacité de rangement - total	198,9 l

DIMENSIONS

Longueur (hors tout)	373,4 cm
Largeur	125,5 cm
Hauteur	140 cm

COQUE

Type	Coque ST3™
Matériau	Fibre de verre

AUTRES CARACTÉRISTIQUES

- Siège de randonnée Explorer en deux parties Ergolock™
- Courroie de siège
- Système de freinage et marche arrière intelligents iBR
- Correcteur d'assiette VTS™
- Échelle d'embarquement
- Clé D.E.S.S.™ RF**
- Rangement avant directement accessible
- Compartiment étanche pour téléphone
- Système de fixation LinQ
- Appuie-genoux
- Rétroviseurs grand-angles
- Poignées avec repose-paume
- Tapis de plancher
- Grande plateforme de baignade
- Appuie-pieds angulaires de rebord
- 1 support avant LinQ
- Porte-gobelet
- Guidon inclinable
- Taquet pour ski



● Gris Islande

MOTEUR ROTAX®	1630 ACE™ – 170	1630 ACE™ – 230
Circuit d'admission	Aspiration naturelle	Suralimenté avec refroidisseur intermédiaire externe
Cylindrée	1 630 cm ³	
Refroidissement	Système de refroidissement en circuit fermé (CLCS)	
Système de marche arrière	iBR® électronique*	
Type de carburant	Octane 95	
Système d'accélérateur	Système d'accélération électronique (iTCTM)	
Échappement	Système D-Sea-Bel™	

INDICATEURS

Type d'indicateur	Grand écran LCD panoramique 7,8"	
Fonctions principales	• BRP Connect	• VTS™
	• Musique	• Consommation de carburant
Fonctions principales	• Météo	• Autonomie de carburant
	• Connectivité Bluetooth	• Température de l'eau
	• Compteur de vitesse	• Statistiques de vitesse
	• Compte-tours	• Heures du véhicule
Système iTC – mode	• Horloge	
	• Mode Sport	• Mode Basse vitesse
	• Mode ECO®	• Régulateur de vitesse

POIDS

Poids à sec	399 kg	416 kg
-------------	--------	--------

GARANTIE

Garantie limitée de BRP de deux ans sur la motomarine.

* Frein, point mort et marche arrière électroniques.

** Peut ne pas être disponible au moment de l'achat. Veuillez vérifier auprès de votre concessionnaire.

EXPLORER PRO 170/230**FONCTIONNALITÉS PHARES****Pare-brise touring**

Ce pare-brise – première sur le marché – réduit la fatigue et le bruit associés à la pression du vent prolongée et protège des éclaboussures et de l'exposition à l'eau salée lors des sorties en mer.

**Confort de la conduite prolongée**


Pensés pour une durée de conduite prolongée, le nouveau siège de randonnée et les appuie-genoux Explorer, le guidon avec bloc d'élévation réglable et les appuie-pieds de rebord procurent un confort absolu.

**Sac Explorer LinQ**

Gardez vos effets personnels au sec et à portée de main avec ce sac de 100 l. Cet accessoire compatible LinQ exclusif est étanche, fonctionnel et portable. Il peut être empilé sur la plaque LinQ/les accessoires LinQ ou transporté comme un sac à dos.

**Moteurs ROTAX® 1630 ACE™ – 170/230**

Choix entre deux motorisations puissantes avec le moteur Rotax® 1630 ACE : optez pour le 125 kW (170 ch) qui offre une accélération à aspiration naturelle avec une économie de carburant optimale, ou le 169,16 kW (230 ch) avec un turbocompresseur et un refroidisseur intermédiaire externe, optimisé pour fonctionner avec du carburant standard.

**Coque ST3™**

Coque innovante qui établit la norme pour la maniabilité et la stabilité en eaux agitées et la performance sur les grands plans d'eau.

**Extension de pont arrière avec deuxième système de fixation LinQ**

Elle ajoute 30 cm à l'arrière de la motomarine pour augmenter la stabilité, l'espace et la capacité de stockage.

Wake™ 170

Pour laisser de beaux sillons dans l'eau.

CARACTÉRISTIQUES CLÉS

- Rotax® 1630 ACE™ – 170
- Coque GTI™
- Système de freinage et marche arrière intelligents iBR®
- Grand rangement avant
- Compartiment étanche pour téléphone
- Échelle d'embarquement
- Ensemble Wake : mât de ski rétractable LinQ®, mode Ski basé sur la vitesse, support amovible pour wakeboard, graphiques Wake
- iDF – Système intelligent de pompe sans débris

CAPACITÉ

Nombre de places	○○○
Capacité maximale	272 kg
Capacité en carburant	70 l
Boîte à gants	8,8 l
Compartiment avant	144 l
Capacité de rangement – total	152,8 l

DIMENSIONS

Longueur (hors tout)	331,8 cm
Largeur	125 cm
Hauteur	113,7 cm

COQUE

Type	Coque GTI™
Matériau	Polytec™ Gen 2

AUTRES CARACTÉRISTIQUES

- Siège de randonnée Ergolock™ en deux parties
- Courroie de siège
- Correcteur d'assiette VTS™
- Clé D.E.S.S.™ RF
- Système de fixation LinQ
- Rétroviseurs grand-angles
- Poignées avec repose-paume
- Tapis de plancher
- Grande plateforme de baignade
- Anneau de remorquage



● Néo Menthe

MOTEUR ROTAX® 1630 ACE™ – 170

Circuit d'admission	Aspiration naturelle
Cylindrée	1 630 cm³
Refroidissement	Système de refroidissement en circuit fermé (CLCS)
Système de marche arrière	iBR® électronique*
Type de carburant	Octane 95
Système d'accélérateur	Système d'accélération électronique (iTC™)
Échappement	Système D-Sea-Bel™

INDICATEURS

Type d'indicateur	Affichage numérique 4,5"	
Fonctions principales	<ul style="list-style-type: none"> • Compteur de vitesse • Compte-tours • Horloge 	<ul style="list-style-type: none"> • VTS™ • Autonomie de carburant • Heures du véhicule
Système iTC – mode	<ul style="list-style-type: none"> • Mode Sport • Mode ECO® • Mode Basse vitesse 	<ul style="list-style-type: none"> • Régulateur de vitesse • Mode Ski

POIDS

Poids à sec	349 kg
-------------	--------

GARANTIE

Garantie limitée de BRP de deux ans sur la motomarine.

* Frein, point mort et marche arrière électroniques.

WAKE™ 170**FONCTIONNALITÉS PHARES****Mode Ski**

Les cinq profils d'accélération prédéfinis permettent de réaliser des départs parfaits et de maintenir une vitesse constante.

**Mât de ski rétractable LinQ**


Mât de ski rétractable qui s'installe rapidement et est facile à ranger lorsqu'il n'est pas utilisé. Comprend des poignées pour l'observateur et un rangement pour le câble de traction.

**Support pour wakeboard**

Pour transporter un wakeboard en toute facilité¹.

**Moteur Rotax® 1630 ACE™ – 170**

Le moteur Rotax® 1630 ACE™ – 170 à aspiration naturelle associe puissance et économie, pour faire durer le plaisir de l'aventure.

**Coque GTI™**

Cette coque en V moyennement profonde permet une conduite agréable dans des conditions de navigation variables. Maniabilité fiable et prévisible, mais incroyablement ludique lorsque vous le souhaitez.

¹ Wakeboard et câble de traction non inclus. Wake PRO 230 illustrée.

Wake™ Pro 230

Tractez comme un pro, en musique, avec un moteur puissant et une grande stabilité.

CARACTÉRISTIQUES CLÉS

- Rotax® 1630 ACE™ – 230
- Coque ST3™
- Ensemble Tech : Système BRP Audio-Premium, grand écran couleur 7,8" et port USB
- iDF – Système intelligent de pompe sans débris
- Système de freinage et marche arrière intelligents iBR®
- Compartiment étanche pour téléphone
- Rangement avant directement accessible
- Échelle d'embarquement
- Ensemble Wake : mât de ski rétractable LinQ®, mode Ski basé sur la vitesse, support amovible pour wakeboard, graphiques Wake

CAPACITÉ

Nombre de places	3
Capacité maximale	272 kg
Capacité en carburant	70 l
Boîte à gants	2,9 l
Compartiment avant	96 l
Capacité de rangement - total	98,9 l

DIMENSIONS

Longueur (hors tout)	345,1 cm
Largeur	125,5 cm (sans support)
Hauteur	114 cm

COQUE

Type	Coque ST3™
Matériau	Fibre de verre

AUTRES CARACTÉRISTIQUES

- Siège Ergolock™ en deux parties
- Courroie de siège
- Correcteur d'assiette VTS™
- Clé D.E.S.S.™ RF
- Système de fixation LinQ
- Rétroviseurs grand-angles
- Poignées avec repose-paume
- Tapis de plancher
- Grande plateforme de baignade
- Guidon inclinable
- Taquet pour ski



● Néo Menthe

MOTEUR ROTAX® 1630 ACE™ – 230

Circuit d'admission	Suralimenté avec refroidisseur intermédiaire externe
Cylindrée	1 630 cm³
Refroidissement	Système de refroidissement en circuit fermé (CLCS)
Système de marche arrière	iBR® électronique*
Type de carburant	Octane 95
Système d'accélérateur	Système d'accélération électronique (iTC™)
Échappement	Système D-Sea-Bel™

INDICATEURS

Type d'indicateur	Grand écran LCD panoramique 7,8"	
Fonctions principales	<ul style="list-style-type: none"> • BRP Connect • Musique • Météo • Connectivité Bluetooth† • Compteur de vitesse • Compte-tours 	<ul style="list-style-type: none"> • Horloge • VTS™ • Consommation de carburant • Autonomie de carburant • Température de l'eau • Heures du véhicule
Système iTC – mode	<ul style="list-style-type: none"> • Mode Sport • Mode ECO® • Mode Basse vitesse 	<ul style="list-style-type: none"> • Régulateur de vitesse • Mode Ski

POIDS

Poids à sec	379 kg
-------------	--------

GARANTIE

Garantie limitée de BRP de deux ans sur la motomarine.

* Frein, point mort et marche arrière électroniques.

WAKE™ PRO 230


FONCTIONNALITÉS PHARES
**Grand écran couleur 7,8"**

Écran couleur d'une incroyable visibilité doté de nouvelles fonctionnalités. L'intégration du Bluetooth et de l'application pour smartphone fournit musique, météo, navigation et plus encore.

**Mât de ski rétractable LinQ**


Mât de ski rétractable qui s'installe rapidement et est facile à ranger lorsqu'il n'est pas utilisé. Comprend des poignées pour l'observateur et un rangement pour le câble de traction.

**Support pour wakeboard**

Destiné à faciliter le rangement et le transport d'un wakeboard¹.

**Moteur Rotax® 1630 ACE™ – 230**

Ce moteur puissant est fourni de série avec un turbocompresseur et un refroidisseur intermédiaire externe. Il est optimisé pour fonctionner avec du carburant standard, ce qui réduit les coûts.

**Coque ST3™**

Coque innovante qui établit la norme pour la maniabilité et la stabilité en eaux agitées et la performance sur les grands plans d'eau².

**Système BRP Audio-Premium**

Une première dans le secteur : le système audio Bluetooth¹ installé par le fabricant, véritablement étanche.

¹ Wakeboard et câble de traction non inclus. ² GTX Limited 300 illustrée.

GTX™ Pro 130

Modèle de location.

CARACTÉRISTIQUES CLÉS

- Rotax® 1630 ACE™ – 130
- Coque ST3™
- Système de freinage et marche arrière intelligents iBR® (en option)
- Système de fixation LinQ®
- Réservoir de carburant de 70 l
- Échelle d'embarquement
- Rangement avant directement accessible
- Compartiment étanche pour téléphone
- Pièces robustes : faisceau électrique, poignées, siège, bague d'usure, arbre de transmission et turbine

CAPACITÉ

Nombre de places	○○○
Capacité maximale	272 kg
Capacité en carburant	70 l
Boîte à gants	2,9 l
Compartiment avant	96 l
Capacité de rangement - total	98,9 l

DIMENSIONS

Longueur (hors tout)	345,1 cm
Largeur	125,5 cm
Hauteur	114 cm

COQUE

Type	Coque ST3™
Matériau	Fibre de verre

AUTRES CARACTÉRISTIQUES

- Siège ultrarésistant avec vinyle thermoformé
- Courroie de siège
- Clé D.E.S.S.™ RF
- Rétroviseurs grand-angles
- Poignées avec repose-paume
- Tapis de plancher
- Grande plateforme de baignade avec tapis
- Guidon inclinable
- Anneau de remorquage



NOUVEAU Blanc et Néo Menthe

MOTEUR ROTAX® 1630 ACE™ – 130

Circuit d'admission	Aspiration naturelle
Cylindrée	1 630 cm ³
Refroidissement	Système de refroidissement en circuit fermé (CLCS)
Système de marche arrière	iBR® électronique (en option)
Type de carburant	Octane 95
Système d'accélérateur	Système d'accélération électronique (iTC™)
Échappement	Système D-Sea-Bel™

INDICATEURS

Type d'indicateur	Affichage numérique 4,5"	
Fonctions principales	• Compteur de vitesse	• Heures du véhicule
	• Compte-tours	
Système iTC – mode	• Mode Sport	• Mode ECO®

POIDS

Poids à sec	356 kg
-------------	--------

GARANTIE


Garantie limitée de BRP de six mois sur la motomarine.

* Frein, point mort et marche arrière électroniques. Poids sans iBR ; avec iBR, ajouter 9 kg.

GTX™ PRO 130



FONCTIONNALITÉS PHARES

**Composants robustes**

Anneau d'usure, faisceau de câbles, siège, poignées, arbre de transmission et turbine robustes, conçus pour durer plus longtemps.

**Mode ECO®**


Cette caractéristique Sea-Doo® exclusive optimise la puissance en sortie pour une réduction de la consommation de carburant pouvant atteindre 46 %.

**Système de freinage et marche arrière intelligents iBR® (en option)**

Exclusivité Sea-Doo®, l'iBR stoppe la motomarine plus tôt et offre davantage de confort et de manœuvrabilité à vitesse basse et en marche arrière.

**Moteur Rotax® 1630 ACE™ – 130**

Le 1630 ACE™ – 130 puissant et fiable, à aspiration naturelle, n'est que sensations et accélérations, tout en garantissant d'importantes économies en carburant¹.

**Coque ST3™**

Coque innovante qui établit la norme pour la maniabilité et la stabilité en eaux agitées et la performance sur les grands plans d'eau².

**Échelle d'embarquement**

Facilite et accélère l'embarquement dans l'eau.

¹L'image du moteur réel peut différer. ²GTX Limited 300 illustrée.

GTX™ 170/230

Le confort, le contrôle et la puissance sont toujours de mise.

CARACTÉRISTIQUES CLÉS

- Rotax® 1630 ACE™ – 170/230
- Coque ST3™
- iDF – Système intelligent de pompe sans débris
- Système BRP Audio-Premium (en option)
- Système de freinage et marche arrière intelligents iBR®
- Correcteur d'assiette VTS™
- Système de fixation LinQ®
- Échelle d'embarquement
- Rangement avant directement accessible
- Compartiment étanche pour téléphone

CAPACITÉ

Nombre de places	3
Capacité maximale	272 kg
Capacité en carburant	70 l
Boîte à gants	2,9 l
Compartiment avant	96 l
Capacité de rangement – total	98,9 l

DIMENSIONS

Longueur (hors tout)	345,1 cm
Largeur	125,5 cm
Hauteur	113,8 cm

COQUE

Type	Coque ST3™
Matériau	Fibre de verre

AUTRES CARACTÉRISTIQUES

- Siège Ergolock™ en deux parties au design étagé
- Courroie de siège
- Clé D.E.S.S.™ RF
- Rétroviseurs grand-angles
- Poignées avec repose-paume
- Tapis de plancher
- Grande plateforme de baignade
- Guidon inclinable
- Taquet pour ski



NOUVEAU Bleu abysse

MOTEUR ROTAX®	1630 ACE™ – 170	1630 ACE™ – 230
Modèle	GTX® 170	GTX® 230
Circuit d'admission	Aspiration naturelle	Suralimenté avec refroidisseur intermédiaire externe
Cylindrée	1 630 cm³	
Refroidissement	Système de refroidissement en circuit fermé (CLCS)	
Système de marche arrière	iBR® électronique*	
Type de carburant	Octane 95	
Système d'accélérateur	Système d'accélération électronique (iTC™)	
Échappement	Système D-Sea-Bel™	

INDICATEURS

Type d'indicateur	Grand écran LCD panoramique 7,8" (avec audio) Grand affichage numérique 7,6" (sans audio)	
Fonctions principales	<ul style="list-style-type: none"> • BRP Connect (opt.) • Musique (opt.) • Météo (opt.) • Connectivité Bluetooth (opt.) • Compteur de vitesse • Compte-tours 	<ul style="list-style-type: none"> • Horloge • VTS™ • Consommation de carburant (opt. avec audio) • Autonomie de carburant • Heures du véhicule
Système iTC – mode	<ul style="list-style-type: none"> • Mode Sport • Mode ECO® 	<ul style="list-style-type: none"> • Mode Basse vitesse • Régulateur de vitesse

POIDS

Poids à sec	352 kg	367 kg 376 kg (avec le système audio)
-------------	--------	------------------------------------------

GARANTIE

Garantie limitée de BRP de deux ans sur la motomarine.

* Frein, point mort et marche arrière électroniques.

GTX™ 170/230


FONCTIONNALITÉS PHARES
**iDF – Système intelligent de pompe sans débris**

Système innovant – première du secteur – qui permet de libérer la pompe des algues et des débris grâce à des commandes au guidon intuitives.

**Système BRP Audio-Premium (en option)**


Une première dans le secteur : le système audio Bluetooth® installé par le fabricant, véritablement étanche.

**Plateforme de baignade avec système LinQ intégré**

Système de fixation rapide exclusif sur la plus grande plateforme de baignade du secteur qui facilite l'installation des accessoires de rangement.

**Rotax® 1630 ACE™ – 170/230**

Le bloc moteur Rotax® 1630 ACE existe en trois configurations sur cette plateforme polyvalente. Le 125 kW (170 ch) fournit une accélération à aspiration naturelle avec une économie de carburant optimale. La version suralimentée de 169,16 kW (230 ch) vous permet de booster les performances selon vos envies.

**Coque ST3™**

Coque innovante qui établit la norme pour la maniabilité et la stabilité en eaux agitées et la performance sur les grands plans d'eau.

**Grand écran couleur 7,8" (en option)**

Écran couleur d'une incroyable visibilité doté de nouvelles fonctionnalités. L'intégration du Bluetooth® et de l'application pour smartphone fournit musique, météo, navigation et plus encore.

GTX™ Limited 300

La norme en matière de performance de croisière haut de gamme.

CARACTÉRISTIQUES CLÉS

- Rotax® 1630 ACE™ – 300
- Coque ST3™
- Ensemble Tech : Système BRP Audio-Premium, grand écran couleur 7,8" et port USB
- iDF – Système intelligent de pompe sans débris
- Rangement avant directement accessible
- Ensemble Limited : Port USB, bâche, organisateur de compartiment de rangement, appuie-genoux, couleur exclusive et plus encore.



- NOUVEAU Blanc perlé **Premium**
- Bleu abysses

CAPACITÉ

Nombre de places	○○○
Capacité maximale	272 kg
Capacité en carburant	70 l
Boîte à gants	2,9 l
Compartiment avant	96 l
Capacité de rangement - total	98,9 l

DIMENSIONS

Longueur (hors tout)	345,1 cm
Largeur	125,5 cm
Hauteur	114 cm

COQUE

Type	Coque ST3™
Matériau	Fibre de verre

AUTRES CARACTÉRISTIQUES

- Siège Ergolock™ en deux parties au design étagé
- Courroie de siège
- Système de freinage et marche arrière intelligents iBR
- Correcteur d'assiette VTS™
- Échelle d'embarquement
- Clé D.E.S.S.™ RF**
- Compartiment étanche pour téléphone
- Système de fixation LinQ®
- Appuie-genoux
- Rétroviseurs grand-angles
- Poignées avec repose-paume
- Tapis de plancher
- Grande plateforme de baignade
- Guidon inclinable
- Taquet pour ski

MOTEUR ROTAX® 1630 ACE™ – 300

Modèle	GTX 300
Circuit d'admission	Suralimenté avec refroidisseur intermédiaire externe
Cylindrée	1 630 cm ³
Refroidissement	Système de refroidissement en circuit fermé (CLCS)
Système de marche arrière	iBR® électronique*
Type de carburant	Octane 98
Système d'accélérateur	Système d'accélération électronique (iTC™)
Échappement	Système D-Sea-Bel™

INDICATEURS

Type d'indicateur	Grand écran LCD panoramique 7,8"	
Fonctions principales	• BRP Connect	• Horloge
	• Musique	• VTS™
Fonctions principales	• Météo	• Consommation de carburant
	• Connectivité Bluetooth†	• Autonomie de carburant
	• Compteur de vitesse	• Température de l'eau
	• Compte-tours	• Statistiques de vitesse
Système iTC – mode	• Mode Sport	• Heures du véhicule
	• Mode ECO®	• Mode Basse vitesse
		• Régulateur de vitesse

POIDS

Poids à sec	385 kg
-------------	--------

GARANTIE

Garantie limitée de BRP de deux ans sur la motomarine.

* Frein, point mort et marche arrière électroniques.

** Peut ne pas être disponible au moment de l'achat. Veuillez vérifier auprès de votre concessionnaire.

GTX™ LIMITED 300



○ NOUVEAU Blanc perlé **Premium**



● Bleu abysses

FONCTIONNALITÉS PHARES



Ensemble Limited

Port USB, bâche, organisateur de compartiment de rangement, appuie-genoux, couleur exclusive et plus encore.



Système BRP Audio-Premium

Une première dans le secteur : le système audio Bluetooth¹ installé par le fabricant, véritablement étanche.



iDF – Système intelligent de pompe sans débris

Système innovant – première du secteur – qui permet de libérer la pompe des algues et des débris grâce à des commandes au guidon intuitives.



Moteur Rotax® 1630 ACE™ – 300

Le moteur Rotax® 1630 ACE™ – 300 puissant booste vos performances selon vos envies en fournissant un rendement élevé et une accélération inégalée.



Coque ST3™

Coque innovante qui établit la norme pour la maniabilité et la stabilité en eaux agitées et la performance sur les grands plans d'eau.



Grand écran couleur 7,8"

Écran couleur d'une incroyable visibilité doté de nouvelles fonctionnalités. L'intégration du Bluetooth et de l'application pour smartphone fournit musique, météo, navigation et plus encore.

FishPro™ Sport 170

La motomarine qui a changé la donne. Découvrez une nouvelle façon de voir la pêche sportive.

CARACTÉRISTIQUES CLÉS

- Rotax® 1630 ACE™ – 170
- Coque ST3™
- iDF – Système intelligent de pompe sans débris
- GPS et détecteur de poissons Garmin® 6"
- 5 porte-cannes
- Extension de pont arrière avec LinQ®
- Glacière de pêche LinQ (51 l)
- Appuie-pieds angulaires de rebord
- Rangement avant directement accessible avec organisateur de compartiment

CAPACITÉ

Nombre de places	3
Capacité maximale	272 kg
Capacité de la plateforme arrière (sans passager)	100 kg
Capacité en carburant	70 l
Boîte à gants	2,9 l
Compartiment avant	96 l
Glacière de pêche LinQ	51 l
Capacité de rangement – total	149,9 l

DIMENSIONS

Longueur (hors tout)	373 cm
Largeur	125 cm
Hauteur	115 cm

COQUE

Type	Coque ST3™
Matériau	Fibre de verre

AUTRES CARACTÉRISTIQUES

- Siège de pêche Ergolock™ en deux parties
- Courroie de siège
- Système de freinage et marche arrière intelligents iBR
- Correcteur d'assiette VTS™
- Échelle d'embarquement
- Clé D.E.S.S.™ RF
- Compartiment étanche pour téléphone
- Rétroviseurs grand-angles
- Poignées avec repose-paume
- Tapis de plancher
- Grande plateforme de baignade
- 2 supports avant LinQ
- Porte-gobelet
- Port USB
- Guidon inclinable
- Taquet pour ski



Blanc et Bleu Gulfstream

MOTEUR ROTAX® 1630 ACE™ – 170

Circuit d'admission	Aspiration naturelle
Cylindrée	1 630 cm ³
Refroidissement	Système de refroidissement en circuit fermé (CLCS)
Système de marche arrière	iBR® électronique*
Type de carburant	Octane 95
Système d'accélérateur	Système d'accélération électronique (iTC™)
Échappement	Système D-Sea-Bel™

INDICATEURS

Type d'indicateur	Grand affichage numérique 7,6"
Fonctions principales	<ul style="list-style-type: none"> • Compteur de vitesse • Compte-tours • Horloge • VTS™ • Température de l'eau • Heures du véhicule
Système iTC – mode	<ul style="list-style-type: none"> • Mode Sport • Mode ECO® • Mode Pêche à la traîne (mode Basse vitesse) • Régulateur de vitesse

POIDS

Poids à sec	386 kg
-------------	--------

GARANTIE

Garantie limitée de BRP de deux ans sur la motomarine.

* Frein, point mort et marche arrière électroniques.



**GOOD
DESIGN
AWARD®
WINNER**

FISHPRO™ SPORT 170



FONCTIONNALITÉS PHARES



iDF – Système intelligent de pompe sans débris

Système innovant – première du secteur – qui permet de libérer la pompe des algues et des débris grâce à des commandes au guidon intuitives.



GPS et détecteur de poissons Garmin® 6"

Système de navigation, de cartographie et de détection de poissons haut de gamme utilisant un transducteur intégré à la coque et un sonar CHIRP en bande moyenne. Accès offert à des cartes régionales à jour.




Appuie-pieds angulaires de rebord

Ils vous maintiennent bien campé, à l'aise et en sécurité lorsque vous pêchez sur le côté.



Moteur Rotax® 1630 ACE™ – 170

Le moteur Rotax® 1630 ACE™ – 170 à aspiration naturelle associe puissance et économie, pour faire durer le plaisir de l'aventure.



Coque ST3™

Coque innovante qui établit la norme pour la maniabilité et la stabilité en eaux agitées et la performance sur les grands plans d'eau.



Extension de pont arrière avec LinQ

Elle ajoute 30 cm à l'arrière de la motomarine pour augmenter l'espace à bord, la capacité de stockage et la stabilité. Deux points de fixation LinQ inclus.

FishPro™ Trophy 170

La motomarine de pêche sportive la plus perfectionnée.

CARACTÉRISTIQUES CLÉS

- Rotax® 1630 ACE™ – 170
- Coque ST3™
- iDF – Système intelligent de pompe sans débris
- GPS et détecteur de poissons Garmin† à écran tactile 7"
- Système de batterie avancé
- Siège pivotant modulaire
- Extension de pont arrière avec LinQ
- Vivier à raccord rapide
- Glacière de pêche LinQ (51 l)
- Système d'ancrage
- Ensemble Tech : Système BRP Audio-Premium, grand écran couleur 7,8" et port USB

CAPACITÉ

Nombre de places	○○○
Capacité maximale	272 kg
Capacité de la plateforme arrière (sans passager)	100 kg
Capacité en carburant	70 l
Boîte à gants	2,9 l
Compartment avant	96 l
Glacière de pêche LinQ	51 l
Capacité de rangement – total	149,9 l

DIMENSIONS

Longueur (hors tout)	373 cm
Largeur	125 cm
Hauteur (siège sur pied non installé)	115 cm

COQUE

Type	Coque ST3™
Matériau	Fibre de verre

AUTRES CARACTÉRISTIQUES

- Siège de randonnée Explorer en deux parties Ergolock avec siège pivotant modulaire
- Courroie de siège
- Système de freinage et marche arrière intelligents iBR®
- Correcteur d'assiette VTS™
- Échelle d'embarquement
- Clé D.E.S.S.™ RF
- Rangement avant directement accessible
- Organisateur de compartiment de rangement
- Compartiment étanche pour téléphone
- Deux jeux de points de fixation LinQ
- Rétroviseurs grand-angles
- Poignées avec repose-paume
- Tapis de plancher
- Grande plateforme de baignade
- 5 porte-cannes
- Appuie-pieds angulaires de rebord
- 2 supports avant LinQ
- Porte-gobelet
- Port USB
- Guidon inclinable
- Taquet pour ski



● Gris requin et Orange vif

MOTEUR ROTAX® 1630 ACE™ – 170

Circuit d'admission	Aspiration naturelle
Cylindrée	1 630 cm ³
Refroidissement	Système de refroidissement en circuit fermé (CLCS)
Système de marche arrière	iBR® électronique*
Type de carburant	Octane 95
Système d'accélérateur	Système d'accélération électronique (iTC™)
Échappement	Système D-Sea-Bel™

INDICATEURS

Type d'indicateur	Grand écran LCD panoramique 7,8"	
Fonctions principales	<ul style="list-style-type: none"> • BRP Connect • Musique • Météo • Connectivité Bluetooth¹ • Compteur de vitesse • Compte-tours 	<ul style="list-style-type: none"> • Horloge • VTS™ • Consommation de carburant • Autonomie de carburant • Température de l'eau • Statistiques de vitesse • Heures du véhicule
Système iTC – mode	<ul style="list-style-type: none"> • Mode Sport • Mode ECO® 	<ul style="list-style-type: none"> • Mode Pêche à la traîne (mode Basse vitesse) • Régulateur de vitesse

POIDS

Poids à sec	416 kg
-------------	--------

GARANTIE

Garantie limitée de BRP de deux ans sur la motomarine.

* Frein, point mort et marche arrière électroniques.

FISHPRO™ TROPHY 170



FONCTIONNALITÉS PHARES



Siège pivotant modulaire

Il s'installe en quelques secondes pour une expérience totalement novatrice. Le pied et le dossier se rangent de façon ingénieuse lorsqu'ils ne sont pas utilisés.



GPS et détecteur de poissons Garmin® 7"

Système de navigation, de cartographie et de détection de poissons haut de gamme utilisant un transducteur intégré à la coque et un sonar CHIRP en bande moyenne. Accès offert à des cartes régionales à jour.




Vivier à raccord rapide

Transformez la glacière de pêche LinQ en vivier en quelques secondes. Une pompe intégrée alimente constamment le réservoir en eau fraîche afin de garder vos prises ou vos appâts en vie toute la journée.



Moteur Rotax® 1630 ACE™ – 170

Le moteur Rotax® 1630 ACE™ – 170 à aspiration naturelle associe puissance et économie, pour faire durer le plaisir de l'aventure.



Coque ST3™

Coque innovante qui établit la norme pour la maniabilité et la stabilité en eaux agitées et la performance sur les grands plans d'eau.



Grand écran couleur 7,8"

Écran couleur d'une incroyable visibilité doté de nouvelles fonctionnalités. L'intégration du Bluetooth® et de l'application pour smartphone fournit musique, météo, navigation et plus encore.

GTR™ 230

Puissance et performances accessibles.

CARACTÉRISTIQUES CLÉS

- Rotax® 1630 ACE™ – 230
- Coque GTI™
- Correcteur d'assiette VTS™
- Grand rangement avant
- Compartiment étanche pour téléphone
- Système de fixation LinQ®



NOUVEAU Noir éclipse et Bleu récif

CAPACITÉ

Nombre de places	3
Capacité maximale	272 kg
Capacité en carburant	70 l
Boîte à gants	8,8 l
Compartiment avant	152 l
Capacité de rangement – total	160,8 l

DIMENSIONS

Longueur (hors tout)	331,8 cm
Largeur	125 cm
Hauteur	113,7 cm

COQUE

Type	Coque GTI™
Matériau	Polytec™ Gen 2

AUTRES CARACTÉRISTIQUES

- Siège de randonnée Ergolock™ en deux parties
- Courroie de siège
- Système de freinage et marche arrière intelligents iBR
- Clé D.E.S.S.™ RF
- Rétroviseurs grand-angles
- Poignées avec repose-paume
- Tapis de plancher
- Grande plateforme de baignade
- Anneau de remorquage

MOTEUR ROTAX® 1630 ACE™ – 230

Circuit d'admission	Suralimenté avec refroidisseur intermédiaire externe
Cylindrée	1 630 cm ³
Refroidissement	Système de refroidissement en circuit fermé (CLCS)
Système de marche arrière	iBR® électronique*
Type de carburant	Octane 95
Système d'accélérateur	Système d'accélération électronique (iTC™)
Échappement	Système D-Sea-Bel™

INDICATEURS

Type d'indicateur	Affichage numérique 4,5"	
Fonctions principales	<ul style="list-style-type: none"> • Compteur de vitesse • Compte-tours • Horloge 	<ul style="list-style-type: none"> • VTS™ • Autonomie de carburant • Heures du véhicule
Système iTC – mode	<ul style="list-style-type: none"> • Mode Sport • Mode ECO® 	<ul style="list-style-type: none"> • Mode Basse vitesse • Régulateur de vitesse

POIDS

Poids à sec	352 kg
-------------	--------

GARANTIE

Garantie limitée de BRP de deux ans sur la motomarine.

* Frein, point mort et marche arrière électroniques.

GTR™ 230



FONCTIONNALITÉS PHARES



Correcteur d'assiette VTS™

Réglages au guidon de sorte que le conducteur trouve aisément la correction d'assiette idéale en fonction de la situation.



Plateforme de baignade avec système LinQ intégré

Système de fixation rapide exclusif sur une grande plateforme de baignade qui facilite l'installation des accessoires de rangement.



Moteur Rotax® 1630 ACE™ – 230

Ce moteur puissant est fourni de série avec un turbocompresseur et un refroidisseur intermédiaire externe. Il est optimisé pour fonctionner avec du carburant standard, ce qui réduit les coûts¹.



Coque GTI™

Cette coque en V moyennement profonde permet une conduite agréable dans des conditions de navigation variables. Maniabilité fiable et prévisible, mais incroyablement ludique lorsque vous le souhaitez.



Grand rangement avant

Une capacité impressionnante de 152 litres d'espace de rangement étanche permet de mettre ses effets personnels à l'abri.

¹ Moteur Rotax 1630 ACE – 300 illustré.

GTR™-X RS 300

Performances élevées et haute valeur.

WHAT'S NEW

- ROTAX® 1630 ACE™ – 300 engine
- Ergolock™ two-piece racing seat
- Low-rise handlebars
- Full-length angled footwell wedges

KEY FEATURES

- GTI™ Hull
- Variable Trim System (VTS™)
- Large front storage
- Watertight phone compartment
- LinQ® attachment system

CAPACITY

Rider Capacity	○○○
Weight Capacity	272 kg
Fuel Capacity	70 L
Glove Box	8.8 L
Front Bin	152 L
Storage Capacity – Total	160.8 L

DIMENSIONS

Length (bumper to bumper)	331.8 cm
Width	125 cm
Height	110 cm

HULL

Type	GTI™ Hull
Material	Polytec™ Gen 2

OTHER FEATURES

- Seat strap
- iBR – Intelligent Brake & Reverse
- RF D.E.S.S.™ key
- Wide-angle mirrors
- Handle grips with palm rest
- Footwell carpets
- Large swim platform
- Tow hook



 NEW Eclipse Black and Deep Marsala

ROTAX® ENGINE 1630 ACE™ – 300

Intake System	Supercharged with external intercooler
Displacement	1,630 cc
Cooling	Closed-Loop Cooling System (CLCS)
Reverse System	Electronic iBR®*
Fuel Type	95 octane
Throttle System	iTC™ (Intelligent Throttle Control)
Exhaust System	D-Sea-Bel™ system

GAUGE

Type of Gauge	7.6" wide digital display	
Main Functions	<ul style="list-style-type: none"> • BRP Connect (opt.) • Music (opt.) • Weather (opt.) • Bluetooth connectivity (opt.) • Speedometer • RPM 	<ul style="list-style-type: none"> • Clock • VTS™ • Fuel consumption (opt. w/ audio) • Fuel autonomy • Vehicle hours
iTC System – Mode	<ul style="list-style-type: none"> • Sport mode • ECO® mode 	<ul style="list-style-type: none"> • Slow mode • Speed regulator • Launch control

WEIGHT

Dry Weight	360 kg
------------	--------

WARRANTY

BRP limited warranty covers the watercraft for two years.

*Electronic brake, neutral and reverse.

GTR™-X RS 300**FEATURE HIGHLIGHTS****Rotax® 1630 ACE™ – 300 Engine**


The powerful Rotax® 1630 ACE™ – 300 engine levels up your performance to your liking by delivering high efficiency and a world-class acceleration.

**Ergolock™ Two-Piece Racing Seat**

Tacky surface, back support enhances grip during aggressive riding.

**Low-Rise Handlebars**

Creates a more streamlined, race oriented riding position.

**GTI™ Hull**

This moderate V-shaped hull guarantees a stable, enjoyable ride in variable water conditions. Confident, predictable handling but incredibly playful when you want it to be.

**Angled Footwell Wedges**

Lined with premium carpets, provides superior foot grip.

NOUVEAU

RXP®-X® RS 325

Motomarine performante prête pour la course, réimaginée.

NOUVEAUTÉS

- Moteur ROTAX® 1630 ACE™ – 325
- Amortisseur de direction hydraulique
- Caractéristiques X-Performance
- Capot en fibre de carbone
- Colonne de direction

CARACTÉRISTIQUES CLÉS

- Coque T3-R™
- Launch Control
- Siège de course Ergolock™ R
- Guidon de course bas
- Cales de repose-pieds à double inclinaison
- Stabilisateurs X
- Hélice polie
- Ensemble Tech : Système BRP Audio-Premium et grand écran couleur 7,8" (en option)

CAPACITÉ

Nombre de places	2
Capacité maximale	182 kg
Capacité en carburant	70 l
Boîte à gants	9,7 l
Compartiment avant	143 l
Capacité de rangement – total	153,7 l

DIMENSIONS

Longueur (hors tout)	331,8 cm
Largeur	125 cm
Hauteur	111 cm

COQUE

Type	Coque T3-R™
Matériau	Fibre de verre

AUTRES CARACTÉRISTIQUES

- Système de freinage et marche arrière intelligents iBR
- Capacité du VTS™ (correcteur d'assiette) étendue
- Clé D.E.S.S.™ RF
- Compartiment étanche pour téléphone
- Système de fixation LinQ®
- Rétroviseurs grand-angles
- Poignées arrondies
- Tapis de plancher
- Grande plateforme de baignade
- Taquet pour ski



● NOUVEAU Rouge flamboyant **Premium**

● NOUVEAU Métal glacé et Vert Manta

MOTEUR ROTAX® 1630 ACE™ – 325

Circuit d'admission	Suralimenté avec refroidisseur intermédiaire externe
Cylindrée	1 630 cm ³
Refroidissement	Système de refroidissement en circuit fermé (CLCS)
Système de marche arrière	iBR® électronique*
Type de carburant	Octane 98
Système d'accélérateur	Système d'accélération électronique (iTC™)
Échappement	Système D-Sea-Bel™

INDICATEURS

Type d'indicateur	Grand écran LCD panoramique 7,8" (avec audio) Grand affichage numérique 7,6" (sans radio)
Fonctions principales	<ul style="list-style-type: none"> • BRP Connect (opt.) • Musique (opt.) • Météo (opt.) • Connectivité Bluetooth (opt.) • Compteur de vitesse • Compte-tours • Horloge • VTS™ • Consommation de carburant (opt. avec audio) • Autonomie de carburant • Statistiques de vitesse • Heures du véhicule
Système iTC – mode	<ul style="list-style-type: none"> • Mode Sport • Mode ECO® • Mode Basse vitesse • Régulateur de vitesse • Launch Control

POIDS

Poids à sec	353 kg
	362 kg (avec le système audio)

GARANTIE

Garantie limitée de BRP de deux ans sur la motomarine.

* Frein, point mort et marche arrière électroniques.

RXP[®]-X[®] RS 325

● NOUVEAU Rouge flamboyant *Premium*



● NOUVEAU Métal glacé et Vert Manta

FONCTIONNALITÉS PHARES



Moteur Rotax[®] 1630 ACE™ – 325

Le Rotax 1630 ACE – 325 est le moteur de motomarine le plus puissant au monde. Avec ses 240 kW (325 ch), ce moteur offre une accélération et une puissance incroyables grâce à une ingénierie innovante pour des performances offshore sans compromis.



Système BRP Audio-Premium (en option)

Une première dans le secteur : le système audio Bluetooth[®] installé par le fabricant, véritablement étanche.




Grand écran couleur 7,8" (en option)

Écran couleur d'une incroyable visibilité doté de nouvelles fonctionnalités. L'intégration du Bluetooth et de l'application pour smartphone fournit musique, météo, navigation et plus encore.



Système Ergolock™ R

Un profil de siège étroit avec des cale-genoux profonds et une selle réglable révolutionnaire où le pilote ne fait qu'un avec la machine.



Coque T3-R™

Un design en V prononcé qui offre une maniabilité et une accélération sans précédent et un niveau supérieur de contrôle à vitesses élevées.



Grand rangement avant

Une capacité impressionnante de 143 litres d'espace de rangement étanche permet de mettre ses effets personnels à l'abri.

NOUVEAU

RXT®-X® RS 325

La motomarine offshore performante par excellence.

NOUVEAUTÉS

- Moteur ROTAX® 1630 ACE™ – 325

CARACTÉRISTIQUES CLÉS

- Coque ST3™
- Launch Control
- Siège de course Ergolock en deux parties
- Guidon inclinable
- Cales de repose-pieds inclinées sur toute la longueur
- Stabilisateurs X
- Hélice polie
- Ensemble Tech : Système BRP Audio-Premium, grand écran couleur 7,8" et port USB (en option)

CAPACITÉ

Nombre de places	○○○
Capacité maximale	272 kg
Capacité en carburant	70 l
Boîte à gants	2,9 l
Compartiment avant	96 l
Capacité de rangement – total	98,9 l

DIMENSIONS

Longueur (hors tout)	345,1 cm
Largeur	125,5 cm
Hauteur	114,7 cm

COQUE

Type	Coque ST3™
Matériau	Fibre de verre

AUTRES CARACTÉRISTIQUES

- Courroie de siège
- Système de freinage et marche arrière intelligents iBR
- Capacité du VTS™ (correcteur d'assiette) étendue
- Clé D.E.S.S.™ RF
- Compartiment étanche pour téléphone
- Système de fixation LinQ®
- Appuie-genoux
- Rétroviseurs grand-angles
- Poignées avec repose-paume
- Tapis de plancher
- Grande plateforme de baignade
- Taquet pour ski



- NOUVEAU Rouge flamboyant **Premium**
- NOUVEAU Métal glacé et Vert Manta

MOTEUR ROTAX® 1630 ACE™ – 325

Circuit d'admission	Suralimenté avec refroidisseur intermédiaire externe
Cylindrée	1 630 cm ³
Refroidissement	Système de refroidissement en circuit fermé (CLCS)
Système de marche arrière	iBR® électronique*
Type de carburant	Octane 98
Système d'accélérateur	Système d'accélération électronique (iTC™)
Échappement	Système D-Sea-Bel™

INDICATEURS

Type d'indicateur	Grand écran LCD panoramique 7,8" (avec audio) Grand affichage numérique 7,6" (sans audio)
Fonctions principales	<ul style="list-style-type: none"> • BRP Connect • Musique • Météo • Connectivité Bluetooth • Compteur de vitesse • Compte-tours • Horloge • VTS™ • Consommation de carburant • Autonomie de carburant • Statistiques de vitesse • Heures du véhicule
Système iTC – mode	<ul style="list-style-type: none"> • Mode Sport • Mode ECO® • Mode Basse vitesse • Régulateur de vitesse • Launch Control

POIDS

Poids à sec	373 kg
	382 kg (avec le système audio)

GARANTIE

Garantie limitée de BRP de deux ans sur la motomarine.

* Frein, point mort et marche arrière électroniques.

RXT-X® RS 325



● NOUVEAU Rouge flamboyant *Premium*



● NOUVEAU Métal glacé et Vert Manta

FONCTIONNALITÉS PHARES



Moteur Rotax® 1630 ACE™ – 325

Le Rotax 1630 ACE – 325 est le moteur de motomarine le plus puissant au monde. Avec ses 240 kW (325 ch), ce moteur offre une accélération et une puissance incroyables grâce à une ingénierie innovante pour des performances offshore sans compromis.



Système BRP Audio-Premium

Une première dans le secteur : le système audio Bluetooth® installé par le fabricant, véritablement étanche.



Grand écran couleur 7,8"

Écran couleur d'une incroyable visibilité doté de nouvelles fonctionnalités. L'intégration du Bluetooth® et de l'application pour smartphone fournit musique, météo, navigation et plus encore.



Système Ergolock™

Un profil de siège étroit avec des cale-genoux profonds permet d'adopter une position assise naturelle et d'utiliser le bas du corps pour mieux contrôler la machine.



Coque ST3™

Coque innovante qui établit la norme pour la maniabilité et la stabilité en eaux agitées et la performance sur les grands plans d'eau.



Plateforme de baignade avec système LinQ™ intégré

Système de fixation rapide exclusif sur la plus grande plateforme de baignade du secteur qui facilite l'installation des accessoires de rangement.

Tableau comparatif

	RÉCRÉATIF		PLAISANCE		AVENTURE		
	SPARK®		SPARK® TRIXX™		GTI™	GTI™ SE	EXPLORER PRO®
	Un plaisir sans égal.		Nouveau modèle ludique.		Style, stabilité et divertissement garanti.	Plus de commodité et de confort pour des heures de plaisir en famille.	Votre compagnon d'aventure par excellence.
MODÈLES	Spark® pour 2 Rotax® 900 ACE™ – 60	Spark® pour 2 Rotax® 900 ACE™ – 90	Spark® Trixx™ pour 1	Spark® Trixx™ pour 3	GTI™ 130	GTI™ SE 170	Explorer Pro® 170 Explorer Pro® 230
COULEURS	NOUVEAU Bleu éclatant et Bleu vapeur		NOUVEAU Bleu vapeur et Jaune néon		NOUVEAU Blanc brillant et Néo Menthe	NOUVEAU Bleu canard et Vert Manta	Gris Islande
	NOUVEAU Orange aurore et Rouge dragon		NOUVEAU Rouge dragon et Blanc brillant				
Caractéristiques clés							
	NOUVEAUTÉS <ul style="list-style-type: none"> Affichage numérique 4,5" Compartment de rangement avant plus grand Intégration LinQ® Lite Compartment étanche pour téléphone Rotax® 900 ACE™ – 60/90 Coque Spark® Plateforme légère et ludique Peut être remorquée par la plupart des automobiles de moyenne catégorie Jusqu'à 2 passagers Ensemble Commodité (avec les modèles 90 cv uniquement) : ensemble de bac de rangement avant, marche d'embarquement, clé D.E.S.S.™ RF, correcteur d'assiette VTS™ 		NOUVEAUTÉS <ul style="list-style-type: none"> Affichage numérique 4,5" Nouveau mode Trixx Compartment de rangement avant plus grand Siège Freestyle 1 place Cales de repose-pieds intégrées Intégration LinQ® Lite Compartment étanche pour téléphone Chandelles contrôlées Rotax® 900 ACE™ – 90 Coque Spark® Plateforme légère et ludique Peut être remorquée par la plupart des automobiles de moyenne catégorie Jusqu'à 3 passagers Ensemble TRIXX™ : guidon avec bloc d'élévation réglable, capacité du VTS™ (correcteur d'assiette) étendue, appuie-pieds arrière, couleurs exclusives 		<ul style="list-style-type: none"> Rotax® 1630 ACE™ – 130 Coque GTI™ Système de freinage et marche arrière intelligents iBR® Grande plateforme de baignade avec système de fixation LinQ® Siège Ergolock™ en deux parties Grand rangement avant Compartment étanche pour téléphone 	<ul style="list-style-type: none"> Rotax® 1630 ACE™ – 170 Coque GTI™ Ensemble Tech : système BRP Audio-Premium et iDF – système de pompe anti-débris intelligent (en option) Système de freinage et marche arrière intelligents iBR® Correcteur d'assiette VTS™ Mode Basse vitesse/régulateur de vitesse Échelle d'embarquement Deux options de couleur 	NOUVEAUTÉS <ul style="list-style-type: none"> Moteur ROTAX® 1630 ACE™ – 230 disponible Rotax 1630 ACE™ – 170/230 Coque ST3™ Ensemble Tech : système BRP Audio-Premium, grand écran couleur 7,8" et port USB iDF – système de pompe anti-débris intelligent GPS et détecteur de poissons Garmin® à écran tactile 7" Pare-brise touring Pare-chocs avant renforcé Guidon avec bloc d'élévation réglable Siège de randonnée et appuie-genoux Explorer Appuie-pieds de rebord Multi-porte-bagages LinQ® Sac Explorer LinQ
Capacité							
PERSONNES	2	2	1	3	3	3	3
POIDS	160 kg	160 kg	160 kg	224,5 kg	272 kg	272 kg	272 kg
CARBURANT	30 l		30 l		70 l	70 l	70 l
ESPACE TOTAL	44,7 l		44,7 l		152,8 l	152,8 l	198,9 l
Moteur Rotax							
CIRCUIT D'ADMISSION	Aspiration naturelle		Aspiration naturelle		Aspiration naturelle	Aspiration naturelle	Aspiration naturelle Suralimenté avec refroidisseur intermédiaire externe
CYLINDRÉE	899 cm³		899 cm³		1 630 cm³	1 630 cm³	1 630 cm³
SYSTÈME DE MARCHÉ ARRIÈRE	iBR® électronique		iBR® électronique		iBR® électronique	iBR® électronique	iBR® électronique
TYPE DE CARBURANT	Octane 95		Octane 95		Octane 95	Octane 95	Octane 95


	SPORTS NAUTIQUES		TOURING		
	WAKE™	WAKE™ PRO	GTX™ PRO	GTX™	GTX™ LIMITED
	Pour laisser de beaux sillons dans l'eau.	Tractez comme un pro, en musique, avec un moteur puissant et une grande stabilité.	Modèle de location.	Le confort, le contrôle et la puissance sont toujours de mise.	La norme en matière de performance de croisière haut de gamme.
MODÈLES	Wake™ 170	Wake™ Pro 230	GTX™ Pro 130	GTX™ 170 GTX™ 230	GTX™ Limited 300
COULEURS	 Néo Menthe	 Néo Menthe	 NOUVEAU Blanc et Néo Menthe	 NOUVEAU Bleu abysse et Bleu Gulfstream	 NOUVEAU Blanc perlé Premium  Bleu abysse
	Caractéristiques clés				
	<ul style="list-style-type: none"> Rotax® 1630 ACE™ – 170 Coque GTI™ Système de freinage et marche arrière intelligents iBR® Grand rangement avant Compartiment étanche pour téléphone Échelle d'embarquement Ensemble Wake : mât de ski rétractable LinQ®, mode Ski basé sur la vitesse, support amovible pour wakeboard, graphiques Wake iDF – système de pompe anti-débris intelligent 	<ul style="list-style-type: none"> Rotax® 1630 ACE™ – 230 Coque ST3™ Ensemble Tech : système BRP Audio-Premium, grand écran couleur 7,8" et port USB iDF – système de pompe anti-débris intelligent Système de freinage et marche arrière intelligents iBR® Compartiment étanche pour téléphone Rangement avant directement accessible Échelle d'embarquement Ensemble Wake : mât de ski rétractable LinQ®, mode Ski basé sur la vitesse, support amovible pour wakeboard, graphiques Wake 	<ul style="list-style-type: none"> Rotax® 1630 ACE™ – 130 Coque ST3™ Système de freinage et marche arrière intelligents iBR® Système de fixation LinQ® Réservoir de carburant de 70 l Échelle d'embarquement Rangement avant directement accessible Compartiment étanche pour téléphone Pièces robustes : faisceau électrique, poignées, siège, bague d'usure, arbre de transmission et turbine 	<ul style="list-style-type: none"> Rotax® 1630 ACE™ – 170/230 Coque ST3™ iDF – système de pompe anti-débris intelligent Système BRP Audio-Premium (en option) Système de freinage et marche arrière intelligents iBR® Correcteur d'assiette VTS™ Système de fixation LinQ® Échelle d'embarquement Rangement avant directement accessible Compartiment étanche pour téléphone 	<ul style="list-style-type: none"> Rotax® 1630 ACE™ – 300 Coque ST3™ Ensemble Tech : système BRP Audio-Premium, grand écran couleur 7,8" et port USB iDF – système de pompe anti-débris intelligent Rangement avant directement accessible Ensemble Limited : port USB, bâche, organisateur de rangement, appuie-genoux, couleur exclusive et plus encore
	Capacité				
PERSONNES	3	3	3	3	3
POIDS	272 kg	272 kg	272 kg	272 kg	272 kg
CARBURANT	70 l	70 l	70 l	70 l	70 l
ESPACE TOTAL	152,8 l	98,9 l	98,9 l	98,9 l	98,9 l
	Moteur Rotax				
CIRCUIT D'ADMISSION	Aspiration naturelle	Suralimenté avec refroidisseur intermédiaire externe	Aspiration naturelle	Aspiration naturelle	Suralimenté avec refroidisseur intermédiaire externe
CYLINDRÉE	1 630 cm ³	1 630 cm ³	1 630 cm ³	1 630 cm ³	1 630 cm ³
SYSTÈME DE MARCHÉ ARRIÈRE	iBR® électronique	iBR® électronique	iBR® électronique* (en option)	iBR® électronique	iBR® électronique
TYPE DE CARBURANT	Octane 95	Octane 95	Octane 95	Octane 95 Octane 98	Octane 98

Tableau comparatif

	PÊCHE RÉCRÉATIVE		PERFORMANCE			
	FishPro™		GTR™	GTR™-X RS	RXP®-X® RS	RXT®-X® RS
	La motomarine qui a changé la donne. Découvrez une nouvelle façon de voir la pêche sportive.	La motomarine de pêche sportive la plus perfectionnée.	Puissance et performances accessibles.	Performances élevées et haute valeur.	Motomarine performante prête pour la course, réimaginée.	La motomarine offshore performante par excellence.
MODÈLES	FishPro™ Sport 170	FishPro™ Trophy 170	GTR™ 230	GTR™-X RS 300	RXP®-X® RS 325	RXT®-X® RS 325
COULEURS	 Blanc et Bleu Gulfstream	 Gris requin et Orange vif	 NOUVEAU Éclipse noire et Bleu récif	 NOUVEAU Éclipse noire et Bleu récif	 NOUVEAU Rouge flamboyant Premium  NOUVEAU Métal glacé et Vert Manta	 NOUVEAU Rouge flamboyant Premium  NOUVEAU Métal glacé et Vert Manta
Caractéristiques clés						
	<ul style="list-style-type: none"> • Rotax® 1630 ACE™ – 170 • Coque ST3™ • iDF – système de pompe anti-débris intelligent • GPS et détecteur de poissons Garmin® 6" • Système BRP Audio-Premium (en option) • 5 porte-cannes • Extension de pont arrière avec LinQ® • Glacière de pêche LinQ (51 l) • Appuie-pieds angulaires de rebord • Rangement avant directement accessible avec organisateur de compartiment 	<ul style="list-style-type: none"> • Rotax® 1630 ACE™ – 170 • Coque ST3™ • iDF – système de pompe anti-débris intelligent • GPS et détecteur de poissons Garmin® à écran tactile 7" • Système de batterie avancé • Siège pivotant modulaire • Extension de pont arrière avec LinQ® • Vivier à raccord rapide • Glacière de pêche LinQ (51 l) • Système d'ancrage • Ensemble Tech : système BRP Audio-Premium, grand écran couleur 7,8" et port USB 	<ul style="list-style-type: none"> • Rotax® 1630 ACE™ – 230 • Coque GTI™ • Correcteur d'assiette VTS™ • Grand rangement avant • Compartiment étanche pour téléphone • Système de fixation LinQ® 	<ul style="list-style-type: none"> • NOUVEAUTÉS • Moteur ROTAX® 1630 ACE™ – 300 • Siège de course Ergolock™ en deux parties • Guidon bas • Cales de repose-pieds inclinées sur toute la longueur • Coque GTI™ • Correcteur d'assiette VTS™ • Grand rangement avant • Compartiment étanche pour téléphone • Système de fixation LinQ® 	<ul style="list-style-type: none"> • NOUVEAUTÉS • Moteur ROTAX® 1630 ACE™ – 325 • Amortisseur de direction hydraulique • Caractéristiques X-Performance • Capot en fibre de carbone • Colonne de direction • Coque T3-R™ • Launch Control • Siège de course Ergolock™ R • Guidon de course bas • Cales de repose-pieds à double inclinaison • Stabilisateurs X • Hélice polie • Ensemble Tech : système BRP Audio-Premium et grand écran couleur 7,8" et port USB (en option) 	<ul style="list-style-type: none"> • NOUVEAUTÉS • Moteur ROTAX® 1630 ACE™ – 325 • Coque ST3™ • Launch Control • Siège de course Ergolock en deux parties • Guidon inclinable • Cales de repose-pieds inclinées sur toute la longueur • Stabilisateurs X • Hélice polie • Ensemble Tech : système BRP Audio-Premium, grand écran couleur 7,8" et port USB
Capacité						
PERSONNES	3	3	3	3	2	3
POIDS	272 kg	272 kg	272 kg	272 kg	182 kg	272 kg
CARBURANT	70 l	70 l	70 l	70 l	70 l	70 l
ESPACE TOTAL	149,9 l	149,9 l	160,8 l	160,8 l	153,7 l	98,9 l
Moteur Rotax						
CIRCUIT D'ADMISSION	Aspiration naturelle	Aspiration naturelle	Suralimenté avec refroidisseur intermédiaire externe	Suralimenté avec refroidisseur intermédiaire externe	Suralimenté avec refroidisseur intermédiaire externe	Suralimenté avec refroidisseur intermédiaire externe
CYLINDRÉE	1 630 cm³	1 630 cm³	1 630 cm³	1 630 cm³	1 630 cm³	1 630 cm³
SYSTÈME DE MARCHÉ ARRIÈRE	iBR® électronique	iBR® électronique	iBR® électronique	iBR® électronique	iBR® électronique	iBR® électronique
TYPE DE CARBURANT	Octane 95	Octane 95	Octane 95	Octane 98	Octane 98	Octane 98



Accessoires

Accessoires

- 43 Packs Essentiel
- 44 Packs Style de vie
- 46 Accessoires LinQ
- 50 Sacs et rangement
- 52 Accessoires pour sports nautiques
- 53 Marches et échelles
- 53 Commandes et dispositifs de préhension
- 55 Accessoires techniques
- 56 Électronique et électricité
- 60 Accessoires de carrosserie
- 62 Amarrage
- 64 Les essentiels
- 65 Bâches
- 68 Remorques
- 69 Remorques simples
- 70 Remorques doubles
- 71 Accessoires pour remorques
- 72 Notes



Garantie limitée accessoires Sea-Doo*

Un (1) an sur les accessoires BRP

* Achat effectué chez un concessionnaire/distributeur BRP agréé ou une boutique en ligne agréée par BRP. Sauf stipulation contraire ou obligation légale. D'autres exclusions peuvent s'appliquer. Consultez la garantie limitée complète ou contactez votre concessionnaire Sea-Doo agréé. Cette garantie limitée ne s'applique pas aux accessoires installés en usine.

Packs Essentiel



DÉBUTANT

SKU	NOM	PAGE
295100330	Trousse de sécurité	p. 66
295100631	Ensemble d'immatriculation - noir	p. 66
295101014	Bâche	p. 67
285998	Gilet de sauvetage Airflow	p. 89
286808	Short en néoprène	p. 98
	Total	

INTERMÉDIAIRE

SKU	NOM	PAGE
278003401	Clé programmable D.E.S.S.™ RF	p. 60
295100418	Défenses amovibles	p. 64
295100944	Ensemble d'installation des défenses amovibles	p. 64
295100750	Ancre rétractable	p. 65
295100851	Attache de quai	p. 65
295100901	Bâche de remisage tous climats	p. 67
454665	Maillot de protection Performance manches longues	p. 101
454478	Chapeau à bord large Adventure	p. 106
295100885	Speed Tie	
9779251 / 9779400	Nécessaire de vidange d'huile semi-synthétique XPS 4T 5W-40	
	Total	

PRO

SKU	NOM	PAGE
295100814	Organisateur de bac de rangement amovible	p. 52
295100965	Sac isotherme Sea-Doo 14 l	p. 52
269502121	Sac étanche 10 l	p. 53
295100862	Organisateur de couvercle	p. 53
	Total	

N.B. : les références peuvent varier selon le modèle d'embarcation.

Packs Style de vie



SPORTS NAUTIQUES

SKU	NOM	PAGE
715007112	Boîte modulaire LinQ (20 l)	p. 48
295100909	Mât de ski rétractable LinQ	p. 54
295100838	Support pour wakeboard	p. 54
295100662	Tube amortisseur	p. 54
295100869	Échelle d'embarquement	p. 55
		Total



PERFORMANCE

SKU	NOM	PAGE
295100950	Bidon de carburant empilable LinQ (14,5 l)	p. 48
295101204	Guidon avec bloc d'élévation réglable	p. 55
295100875	Cale-pieds	p. 62
295100810	Appui-genoux Ergolock	p. 62
295100847	Ensemble de stabilisateurs Pro-Series	p. 75
295100845	Grille d'admission d'eau Top-Loader	p. 75
295100846	Trousse d'étanchéité pour pompe	p. 75
		Total

N.B. : les références peuvent varier selon le modèle d'embarcation.



PÊCHE

SKU	NOM	PAGE
715005494	Boîte modulaire LinQ (10 l)	p. 48
219401110	Enveloppe thermique pour boîte modulaire LinQ (10 l)	p. 48
269801151	Glacière LinQ (51 l)	p. 50
295101033	Extension pour glacière LinQ (51 l)	p. 50
295100795	Porte-canne LinQ	p. 50
295100948	Support avant LinQ (gauche)	p. 51
295100949	Support avant LinQ (droit)	p. 51
295100935	Porte-gobelet LinQ	p. 51
295101057	GPS Garmin ¹ ECHOMAP™ UHD 72sv	p. 58
295100972	Détecteur de poissons et profondimètre Garmin ¹ avec transducteur GT15M-IH	p. 58
295100991	Ensemble de câbles pour batterie auxiliaire	p. 59
295100793	Appuie-pieds angulaires de rebord	p. 62
	Total	

AVENTURE

SKU	NOM	PAGE
295100950	Bidon de carburant empilable LinQ (14,5 l)	p. 48
715005494	Boîte modulaire LinQ (10 l)	p. 48
715007112	Boîte modulaire LinQ (20 l)	p. 48
219401110	Enveloppe thermique pour boîte modulaire LinQ (10 l)	p. 48
715008110	Sac repliable LinQ (40 l)	p. 49
295101015	Multi-porte-bagages LinQ	p. 49
295100698	Glacière LinQ (16 l)	p. 50
295100948	Support avant LinQ (gauche)	p. 51
295100949	Support avant LinQ (droit)	p. 51
295101034	Ensemble d'installation de base LinQ	p. 51
860202478	Verrouillage LinQ - Par 2 avec 4 clés	p. 51
295100935	Porte-gobelet LinQ	p. 51
295101009	Ensemble d'installation de base LinQ	p. 52
295100835	Organisateur de bac de rangement	p. 53
295100812	Poignées chauffantes	p. 56
295100711	Système BRP Audio-Premium	p. 58
	Total	






N.B. : les références peuvent varier selon le modèle d'embarcation.

Accessoires LinQ



Bidon de carburant empilable LinQ de 14,5 l	Modèles avec ensemble de base LinQ	295100950
	<ul style="list-style-type: none"> • Installation rapide, facile et sûre avec le système d'accessoires LinQ. • Bec antidéversement conçu pour faciliter le versement. • Capacité de 14,5 litres. • Permet d'empiler le sac repliable LinQ 40 l (715008110) pour un stockage supplémentaire. • Marinisé pour une utilisation en eau salée. 	<ul style="list-style-type: none"> • Dimensions : 33 cm L x 48,3 cm l x 22,9 cm H. <p><i>Remarques : l'ensemble d'installation de base LinQ est obligatoire pour installer les accessoires LinQ lorsqu'il n'est pas de série sur la motomarine.</i></p> <p><i>Les bidons de carburant ne peuvent pas être empilés. L'empilement du sac repliable LinQ nécessite un ensemble d'installation de base LinQ (295101009). Renseignez-vous sur les réglementations locales en matière de transport de carburant.</i></p>
Bouchon de rechange en caoutchouc pour bidon de carburant LinQ	Bidon de carburant empilable LinQ de 14,5 l	295100791
		
Bouchon et bec de rechange pour bidon de carburant LinQ	Bidon de carburant empilable LinQ de 14,5 l	860202529
	<ul style="list-style-type: none"> • Non compatible avec le bidon de carburant LinQ de 20 l (715007822). 	
NOUVEAU Bidon de carburant LinQ de 20 l	Modèles avec ensemble de base LinQ	715007822
	<ul style="list-style-type: none"> • Installation rapide, facile et sûre du système LinQ. • Bec antidéversement pour une utilisation facile. • Capacité de 20 litres. • Conforme à la nouvelle norme sur les dispositifs pare-flammes. • Dimensions : 30,5 cm L x 48,3 cm l x 30,5 cm H. 	<p><i>Remarques : l'ensemble d'installation de base LinQ est obligatoire pour installer les accessoires LinQ lorsqu'il n'est pas de série sur la motomarine.</i></p> <p><i>Renseignez-vous sur les réglementations locales en matière de transport de carburant.</i></p>
Boîte modulaire LinQ de 10 l	Modèles avec ensemble de base LinQ	715005494
	<ul style="list-style-type: none"> • Dix litres de capacité de stockage modulaire rigide. • Dimensions : 48,3 cm L x 31,7 cm l x 12,7 cm H. • Construction robuste avec couvercle étanche résistant aux intempéries. • Empilable avec une boîte modulaire LinQ supplémentaire (715005494, 715007112) ou avec un sac repliable LinQ pour un stockage accru. 	<ul style="list-style-type: none"> • Exige l'ensemble d'installation de base LinQ (295101009) pour empiler des boîtes ou un sac. <p><i>Remarque : l'ensemble d'installation de base LinQ est obligatoire pour installer les accessoires LinQ lorsqu'il n'est pas de série sur la motomarine.</i></p>
Enveloppe thermique pour boîte modulaire LinQ de 10 l		219401110
	<ul style="list-style-type: none"> • Doublure isolée. • S'adapte très bien dans la boîte modulaire LinQ de 10 l. • Peut contenir sept canettes de 355 ml. • Maintient la glace froide pendant une journée. • Dimensions intérieures : 22,9 cm L x 43,2 cm l x 6,3 cm H. 	
Boîte modulaire LinQ de 20 l	Modèles avec ensemble de base LinQ	715007112
	<ul style="list-style-type: none"> • Vingt litres de capacité de stockage modulaire rigide. • Construction robuste avec couvercle étanche résistant aux intempéries. • Une boîte modulaire LinQ supplémentaire (715005494) peut être empilée dessus pour une solution de rangement idéale. 	<ul style="list-style-type: none"> • Exige l'ensemble d'installation de base LinQ (295101009) pour empiler des boîtes ou un sac. <p><i>Remarque : l'ensemble d'installation de base LinQ est obligatoire pour installer les accessoires LinQ lorsqu'il n'est pas de série sur la motomarine.</i></p>

Boîte modulaire LinQ de 30 l	Modèles avec ensemble de base LinQ	715006830
	<ul style="list-style-type: none"> • Trente litres de capacité de stockage modulaire rigide. • Construction robuste avec couvercle étanche résistant aux intempéries. 	<i>Remarque : l'ensemble d'installation de base LinQ est obligatoire pour installer les accessoires LinQ lorsqu'il n'est pas de série sur la motomarine.</i>
Sac repliable LinQ de 40 l	Modèles avec ensemble de base LinQ	715008110
	<ul style="list-style-type: none"> • La conception repliable totalement étanche enveloppe parfaitement vos affaires. • Quarante litres de capacité ajustable. • Base robuste en plastique rigide. • Fond revêtu de mousse pour une protection supplémentaire. 	<ul style="list-style-type: none"> • Poignée intégrée pour faciliter le transport. • Ensemble de matériel LinQ marinisé inclus. • Dimensions : 35,6 cm x 48,3 cm l x H réglable. <i>Remarque : l'ensemble d'installation de base LinQ est obligatoire pour installer les accessoires LinQ lorsqu'il n'est pas de série sur la motomarine.</i>
Sac de siège LinQ de 20 l	GTI, GTI SE, GTX, GTX Limited, Explorer Pro, GTR, GTR-X, RXT-X, RXP-X, Wake, Wake Pro, FishPro Scout, FishPro Sport, FishPro Trophy	295101073
	<ul style="list-style-type: none"> • Vingt litres de stockage résistant aux UV. • Se fixe intelligemment derrière le siège passager pour maximiser l'espace sur le pont arrière. • S'installe en quelques secondes grâce au système d'accessoires LinQ sans outil. 	<ul style="list-style-type: none"> • Compartiments d'organisation principaux à deux poches avec trois ouvertures à fermeture à glissière. • Pochette latérale externe pour un accès rapide aux petits objets nécessaires. • Non compatible avec le multi-porte-bagages LinQ.
Sac Explorer LinQ de 100 l	Embarcation équipée du multi-porte-bagages LinQ	295101016
	<ul style="list-style-type: none"> • Cent litres de stockage étanche à l'eau. • S'installe en quelques secondes grâce au système d'accessoires LinQ sans outil. • Compartiment dédié à ce qu'il faut impérativement avoir pour la navigation de plaisance, notamment immatriculation, permis et assurance. • Rangement spécifique pour clé D.E.S.S. • Pochette externe facilement accessible pour les petits objets comme les clés et les portefeuilles. 	<ul style="list-style-type: none"> • Se transforme en sac à dos lorsque vous quittez la motomarine. • Peut être replié avec des sangles des deux côtés s'il n'est pas complètement rempli. • Son installation nécessite le multi-porte-bagages LinQ. • De série sur Explorer Pro. • Dimensions : 66 cm L x 45,7 cm l x 35,6 cm H.
Multi-porte-bagages LinQ	GTX, RXT-X, Wake Pro (2018 et ultérieurs) / GTI, GTI SE, GTR, GTR-X, Wake (2020 et ultérieurs) / RXP-X (2021 et ultérieurs) / FishPro Scout, FishPro Sport	295101015
	<ul style="list-style-type: none"> • Multiplie par trois les emplacements pour accessoires LinQ disponibles sur votre motomarine. • Permet plusieurs configurations d'accessoires LinQ. • Offre une plus grande zone de détente de pêche au lancer et facilite le réembarquement. • Utilise le système de fixation LinQ en place pour une installation rapide et facile. 	<ul style="list-style-type: none"> • Deux ensembles d'installation de base LinQ inclus. Ensembles d'installation de base supplémentaires vendus séparément (295101034). • De série sur Explorer Pro. • Nécessite du matériel spécifique pour l'installation sur certains modèles. Doit être installé par un concessionnaire BRP agréé. • Non compatible avec la glacière LinQ de 51 l (double loquet).
Extension de pont arrière avec LinQ	GTX, GTX Limited, RXT-X, Wake Pro	295101026
	<ul style="list-style-type: none"> • Trente centimètres supplémentaires à partir de la poupe pour s'amuser encore plus et davantage de configurations de stockage. • Comprend six points de fixation LinQ pour faciliter l'installation des accessoires LinQ et les ranger lorsqu'ils ne sont pas utilisés. 	<ul style="list-style-type: none"> • Trois configurations possibles : milieu, gauche et/ou droite. • Facilite l'accès à l'eau pour la natation et les sports nautiques ou offre plus d'espace pour embarquer, se prélasser, pêcher, etc. • Compatible avec l'échelle.

Glacière LinQ de 16 l	Modèles avec ensemble de base LinQ	295100698
	<ul style="list-style-type: none"> • Glacière sécurisée et facile à installer grâce à LinQ. • Mousse isolante de qualité supérieure pour une conservation de la glace jusqu'à cinq jours. • Fabrication par rotomoulage pour une rigidité et une durabilité exceptionnelles. • Couvercle étanche à l'air et aux intempéries. • Loquets en T robustes résistant aux environnements marins. 	<ul style="list-style-type: none"> • Matériel marinisé adapté aux applications en eau salée. • Peut contenir vingt canettes de 355 ml. • Maintient la glace froide pendant trois jours. • Dimensions extérieures : 33 cm L x 50,8 cm l x 25,4 cm H. • Dimensions intérieures : 22,9 cm L x 43,2 cm l x 17,8 cm H. <p><i>Remarques : ne peut pas être montée sur le bidon de carburant empilable LinQ. L'ensemble d'installation de base LinQ est obligatoire pour installer les accessoires LinQ lorsqu'il n'est pas de série sur la motomarine.</i></p>
NOUVEAU Glacière LinQ de 43 l	GTX, GTX Limited, Wake Pro, Explorer Pro, FishPro Trophy, FishPro Sport, RXT-X, RXP-X	715009276
	<ul style="list-style-type: none"> • La configuration de 40,6 cm LinQ polyvalente s'adapte à de nombreuses embarcations. • Coque externe en polypropylène résistant aux impacts, moulée par injection, de qualité supérieure, offrant une durabilité exceptionnelle. • Isolation de haute qualité pour une conservation optimale de la glace. • Isolation plus épaisse en bas pour protéger de la chaleur de l'embarcation. • Capacité de 43 litres. • Fixation LinQ pour une installation rapide, efficace et sûre. • Se verrouille en place d'un simple quart de tour. • Ensemble d'installation de base LinQ (295101009) requis pour l'installation. • Les poignées rigides facilitent le transport. 	<ul style="list-style-type: none"> • Les poignées de verrouillage horizontales permettent l'installation d'accessoires LinQ Lite. • Panier étanche inclus pour protéger les articles. • Bouchon de vidange au fond pour éliminer l'eau. • Le nouveau système de verrouillage ergonomique et sûr offre une excellente étanchéité. • Pèse 11 kg à vide. • Dimensions extérieures : 73,7 cm L x 43,2 cm l x 35,6 cm H • Dimensions intérieures : 59,7 cm L x 33 cm l x 22,9 cm H • Il est possible de verrouiller la glacière avec un cadenas.
Glacière LinQ de 51 l (double loquet)	RXT, RXT-X, GTX, GTX Limited, Wake Pro (2018 et ultérieurs) / RXP-X (2021 et ultérieurs) / GTI, GTI SE, GTR, GTR-X, Wake (2020 et ultérieurs), Explorer Pro	269801151
	<ul style="list-style-type: none"> • Une capacité de 51 litres, isolée et étanche. • Exceptionnellement rigide et très durable avec une mousse isolante de qualité supérieure pour une conservation optimale de la glace. • Le couvercle étanche empêche la chaleur et l'eau de pénétrer. • La poche de rangement extérieure robuste offre plus d'espace pour ce qui ne nécessite pas d'être au froid tel qu'ustensiles, matériel de pêche et plus encore. • La surface de travail encastrée antidérapante est idéale pour les hameçons et les leurres et comprend une toise pour la pêche intégrée pour mesurer rapidement vos prises. • Deux bouchons de vidange pour vider facilement l'eau. • Les loquets en T robustes sont durables et résistants aux environnements marins, y compris l'eau salée. 	<ul style="list-style-type: none"> • Fentes prémoulées pour faciliter l'installation des porte-cannes ou porte-gobelets de chaque côté. • Fentes obliques pour pêche à la traîne pour positionner parfaitement vos cannes si la législation locale l'autorise. • L'extension de glacière LinQ de 51 l (295101033) peut être ajoutée sur le dessus pour plus de rangement. • Peut contenir soixante-douze canettes de 355 ml. • Maintient la glace froide pendant trois jours. • Dimensions extérieures : 48,3 cm L x 80 cm l x 41,9 cm H. • Dimensions intérieures : 29,2 cm L x 66 cm l x 27,9 cm H. <p><i>Remarque : l'ensemble de bases d'ancrage verrouillables LinQ (295100858) est requis pour l'installation sur les modèles 2018 et sur certains modèles 2019. Si votre motomarine n'est pas équipée d'une échelle, il est recommandé d'en ajouter une pour faciliter l'embarquement. La glacière n'est pas compatible avec le mât de ski LinQ lorsque celui-ci est en position avant.</i></p>
Extension de glacière LinQ de 51 l (double loquet)	Glacière LinQ de 51 l (double loquet) (269801151)	295101033
	<ul style="list-style-type: none"> • Ajoutez 20 litres de rangement supplémentaire à votre glacière de 51 litres existante. • Entièrement isolée et facile à installer. • Idéale notamment pour séparer votre déjeuner de vos prises ou comme boîte de matériel à part. 	<ul style="list-style-type: none"> • Nécessite une glacière LinQ de 51 litres (double loquet) (269801151) pour l'installation. • Peut contenir trente-six canettes de 355 ml. • Maintient la glace froide pendant trois jours. • Dimensions extérieures : 48,3 cm L x 80 cm l x 16,5 cm H. • Dimensions intérieures : 29,2 cm L x 66 cm l x 12,7 cm H.
Porte-canne LinQ	Convient aux supports avant LinQ et aux glacières LinQ de 51 l	295100795
	<ul style="list-style-type: none"> • Parfait pour transporter vos cannes à pêche en toute sécurité vers votre paradis de pêche favori ou pour la pêche à la traîne. • Doté d'un système d'attache rapide avec levier de fixation pour installer et enlever facilement la canne à pêche, ce support permet de placer votre canne de 30 façons différentes sur la glacière LinQ de 51 l ou à l'avant de certaines embarcations utilisant les supports avant LinQ. 	<ul style="list-style-type: none"> • Soutient fermement la canne à pêche à l'aide du pied du moulinet grâce à un dispositif en caoutchouc spécialement conçu pour la fixer et l'enlever rapidement.

NOUVEAU Support de caméra d'action LinQ Lite

Spark (2024)

295101139

- Système de fixation LinQ Lite pour caméras.
- Excellents points de vue pour prendre des photos et des vidéos.

- Conçu pour maintenir les appareils en toute sécurité.
- Fixation et retrait rapides et faciles.
- Positionnement à 360° pour filmer et prendre des photos parfaites.

Support avant LinQ

RXT, RXT-X, GTX, Wake Pro (2018 et ultérieurs), FishPro (2019-2021), Explorer Pro, FishPro Sport, FishPro Trophy

295100948 Côté gauche
295100949 Côté droit

- Permet l'installation du porte-canne LinQ monté à l'avant (295100795) ou du porte-gobelet LinQ (295100935) (vendu séparément).
- Permet d'accéder facilement aux boissons ou à la canne pendant la pêche à la traîne sans gêner le conducteur.

Support avant LinQ

GTI, GTI SE, GTR, GTR-X, Wake (2020 et ultérieurs), FishPro Scout

295101039 Côté gauche
295101040 Côté droit

- Permet l'installation du porte-canne LinQ monté à l'avant (295100795) ou du porte-gobelet LinQ (295100935) (vendu séparément).
- Permet d'accéder facilement aux boissons ou à la canne pendant la pêche à la traîne sans gêner le conducteur.

Porte-gobelet LinQ

Spark (2024)

Convient aux supports avant LinQ et aux glacières LinQ de 51 l

715007804
295100935

(295100935 en photo)

- Le porte-gobelet peut accueillir la plupart des récipients pour boissons grâce à ses rainures souples qui s'adaptent à la taille du récipient.
- Installation sans outils.

Verrouillage LinQ

Peut être installé sur la plupart des accessoires LinQ.

860201968 À l'unité avec 2 clés
860202478 Par 2 avec 4 clés

- Un moyen simple de verrouiller en toute sécurité la plupart des accessoires LinQ à votre embarcation.
- Un cache protège la serrure des intempéries.
- Résiste à l'oxydation.

- Non compatible avec la glacière LinQ de 16 litres, le mât de ski rétractable LinQ et la boîte LinQ.

Ensemble d'installation de base LinQ

GTI, GTS, GTR (2011-2019) / GTR-X (2017-2019) / RXP (2012-2020)
GTX (2016-2017) / RXT-X (2016-2017)**295100803**
295100842


(295100803 en photo)

- Vous permet d'installer des accessoires dotés de LinQ sur votre motomarine Sea-Doo pour élargir les options de chargement et les opportunités de journées sur l'eau.
- Permet l'installation d'accessoires LinQ à l'arrière de votre motomarine.

- Non compatible avec la glacière LinQ de 51 litres.
- Comprend deux bases LinQ et le matériel.
- Si votre motomarine n'est pas équipée d'une échelle, il est recommandé d'en ajouter une pour faciliter l'embarquement.

Remarque : non compatible avec le Speed Tie arrière.

Ensemble d'installation de base LinQ

Spark pour 2 (2014-2023)
Spark pour 3 (2014-2023)**295100883**
295100802

(295100883 en photo)

- Vous permet d'installer des accessoires dotés de LinQ sur votre motomarine Sea-Doo pour élargir les options de chargement et les opportunités de journées sur l'eau.
- Permet l'installation d'accessoires LinQ à l'arrière de votre motomarine.

- Non compatible avec la glacière LinQ de 51 litres.
- Comprend deux bases LinQ et le matériel.
- Si votre motomarine n'est pas équipée d'une échelle, il est recommandé d'en ajouter une pour faciliter l'embarquement.

* Non compatible avec le Tow Pro (295100605).

Ensemble d'installation de base LinQ

Convient au bidon de carburant empilable LinQ de 14,5 l

295101009

- L'ensemble de base LinQ permet d'empiler certains accessoires LinQ Sea-Doo sur le bidon de carburant empilable LinQ de 14,5 l (295100950).

- Comprend deux bases LinQ et du matériel marinisé pour une installation rapide.

Ensemble d'installation de base LinQ

Compatible avec le multi-porte-bagages LinQ

295101034

- L'ensemble de base LinQ permet d'utiliser jusqu'à trois accessoires LinQ Sea-Doo simultanément sur le multi-porte-bagages LinQ.
- Comprend deux bases LinQ et du matériel marinisé pour une installation rapide.

Ensemble de bases d'ancrage verrouillables LinQ

RXT, RXT-X, GTX, GTX Limited et Wake Pro (2018 et certains modèles 2019)

295100858

- Bases LinQ avec système de verrouillage pour maintenir la position relevée pendant que vous attachez les accessoires LinQ.
- Requis sur les modèles 2018 et certains modèles 2019 pour installer la glacière LinQ de 51 litres.
- Remplacent les bases LinQ de série.
- De série sur toutes les embarcations dotées de LinQ (sortie d'usine) 2020 et ultérieures.

Ensemble de matériel LinQ marinisé**295100751**

- Essentiel pour les sacs LinQ si vous utilisez votre motomarine en eau salée.
- Comprend le matériel LinQ en acier inoxydable pour rendre vos accessoires LinQ entièrement à l'épreuve de la corrosion.
- Facile et rapide à installer.
- Non requis pour l'installation des glacières LinQ, du sac repliable LinQ et de la boîte LinQ.

Sacs et rangement

**Sac isotherme Sea-Doo 14 l**

GTI, GTI SE, GTR, GTR-X, Wake 170 (2020 et ultérieurs) / GTX, GTX Limited, RXT-X, Wake Pro (2018 et ultérieurs) / Tous les modèles FishPro (2019 et ultérieurs), Explorer Pro

295100965

- Sac isotherme à parois souples de 14 litres.
- Conception étanche.
- Ouverture magnétique sur le dessus pour un accès rapide et une parfaite étanchéité lorsqu'il est fermé.
- Matériau extérieur robuste pour la durabilité. Design moderne.
- Poignées de transport et sangles amovibles pour faciliter le transport jusqu'à ou depuis l'embarcation.
- Poche extérieure d'identification.
- Peut contenir seize canettes de 355 ml.
- Maintient la glace froide pendant deux jours.
- Dimensions extérieures : 33 cm L x 31,1 cm l x 22,9 cm H.
- Dimensions intérieures : 27,9 cm L x 30,5 cm l x 17,8 cm H.

Sac urbain LinQ de 100 l

Modèles avec ensemble de base LinQ

219401026

- Solution de rangement LinQ polyvalente avec une capacité supplémentaire de 40 litres.
- Fabrication robuste avec fermetures à glissière de haute qualité et couche extérieure imperméable.
- Grande ouverture repliable facile d'accès.
- Rabat intégré réversible avec rangement étanche.
- Porte-clés intégré.
- Doublure imperméable amovible, avec poche intégrée et rangement pour ordinateur portable.
- L'option sac à dos inclut un système de bretelles réglables et amovibles, un rembourrage ergonomique et un design de bretelles léger.
- Dimensions : 58,4 cm L x 36,8 cm l x H réglable.

NOUVEAU Bac de rangement avant Spark

Spark (2024)

295101148

- Le design anti-éclaboussures s'intègre parfaitement aux modèles Spark.
- Capacité de 42 litres.
- Fournit un ancrage LinQ Lite de chaque côté pour les porte-gobelets LinQ Lite.
- Les ancrages LinQ Lite ne sont pas compatibles avec le support de caméra d'action LinQ Lite ou les défenses.
- Le design 3 pièces s'installe facilement.

Organisateur de bac de rangement amovibleRXT, RXT-X, GTX, Wake Pro (2018 et ultérieurs) / FishPro (2019-2021), Explorer Pro, FishPro Sport, FishPro Trophy
GTI, GTI SE, GTR, GTR-X et Wake 170 (2020 et ultérieurs) / RXP-X (2021 et ultérieurs) / FishPro Scout**295100732****295100814**









- Organisateur de bac avant, respirant, en matériau synthétique maillé de première qualité.
- Parfait pour séparer les vêtements mouillés du reste de vos affaires ou transporter vos affaires jusqu'à et depuis la motomarine.
- Poignée de transport et rangement facilité sur la motomarine et partout ailleurs.
- Fixations rapides pour maintenir l'organisateur en place dans le bac de rangement.
- Conçu pour être installé avec l'organisateur de bac de rangement (295100835) pour une configuration complète (295100732 uniquement).

Organisateur de bac de rangement	RXT, RXT-X, GTX, Wake Pro (2018 et ultérieurs) / FishPro (2019-2021), Explorer Pro, FishPro Sport, FishPro Trophy	295100835
	<ul style="list-style-type: none"> Organisateur pouvant rester en place, respirant, en matériau synthétique maillé de première qualité. Parfait pour ranger et organiser vos menus objets. 	<ul style="list-style-type: none"> Conçu pour être installé avec l'organisateur de bac de rangement amovible pour une configuration complète (295100732). De série sur les modèles GTX Limited (2018 et ultérieurs).
Organisateur de couvercle	GTI, GTI SE, GTR, GTR-X et Wake 170 (2020 et ultérieurs) / RXP-X (2021 et ultérieurs) / FishPro Scout	295100862
	<ul style="list-style-type: none"> Parfaitement bien placé, facilement accessible dans le compartiment. Conservez vos petits effets personnels dans une poche intérieure à l'épreuve des éclaboussures. 	<ul style="list-style-type: none"> Le filet externe vous permet de ranger davantage d'affaires tout en les ayant sous les yeux. Capacité de 6 litres.
Sac étanche 10 l		269502121
	<ul style="list-style-type: none"> Sac étanche. En fibre de polyester enduite de PVC, résistant aux perforations. 	<ul style="list-style-type: none"> Base renforcée.
Sac étanche 25 l		269001936
	<ul style="list-style-type: none"> Sac étanche. En fibre de polyester enduite de PVC, résistant aux perforations. Base renforcée. 	<ul style="list-style-type: none"> Bandoulière incluse. Polyester résistant 420 deniers avec revêtement en TPU.
Ensemble de déflecteur avant	Spark (2014-2023)	295100865
	<ul style="list-style-type: none"> Fabriqué en polypropylène, ce déflecteur amovible écarte l'eau des pieds et des jambes du conducteur pour une navigation plus au sec. Compatible avec le système BRP Audio portatif. 	
Ensemble de bac de rangement avant	Spark (2014-2023)	295100864
	<ul style="list-style-type: none"> Les parois souples sont parfaitement assorties aux lignes du modèle Spark afin d'optimiser l'espace de rangement. Capacité de 28 litres. Le matériau utilisé, le polyuréthane, protège vos effets personnels des eaux agitées. 	<ul style="list-style-type: none"> Orifices d'écoulement au fond. Compatible avec le système BRP Audio portatif. L'ensemble de déflecteur avant est inclus.
Plateau de rangement avant	RXP-X (2012-2020) / GTI et GTS (2011-2019) / GTR (2012-2019) / Wake 155 (2011-2019)	295100583*
	<ul style="list-style-type: none"> Optimise l'espace de stockage. Capacité de 12 litres. 	



* Jusqu'à épuisement des stocks.

Accessoires pour sports nautiques











NOUVEAU Poignée pour l'observateur et support de caméra Spark	Spark pour 3 (2024)	295101145
	<ul style="list-style-type: none"> Offre une prise confortable et solide à l'observateur. La connexion rapide permet une installation en quelques secondes. 	<ul style="list-style-type: none"> Peut être rangée dans l'espace de rangement avant. Support intégré pour caméra d'action.
NOUVEAU Adaptateur de taquet de point de remorquage	GTI (2020 et ultérieurs), GTI SE (2020 et ultérieurs), GTR (2020 et ultérieurs), GTR-X (2024), RXP-X (2021 et ultérieurs), RXP-X APEX, FishPro Scout (2022 et ultérieurs), Wake (2020 et ultérieurs), Spark	295101217
	<ul style="list-style-type: none"> Convertit l'œillet arrière standard en un taquet hybride. Permet d'attacher rapidement et facilement des cordes en boucle. 	
Tow Pro	Spark pour 3 (2014-2023)	295100605
	<ul style="list-style-type: none"> Trois accessoires en un : un mât de ski, une poignée pour l'observateur et un support pour l'équipement. Plaisir garanti lorsque vous tracterez les amateurs de wakeboard, wakeskate et autres bouées, grâce au point de remorquage plus haut. L'observateur est plus assuré grâce aux poignées de maintien ergonomiques. Transportez votre planche hors de l'eau. 	<ul style="list-style-type: none"> Sangle incluse pour ranger la corde à ski. Non compatible avec l'ensemble d'installation de base LinQ Spark pour 3 (296100802). <p><i>Remarque : n'utilisez jamais le mât de ski pour tracter un jouet gonflable ou similaire. Utilisez systématiquement le taquet arrière.</i></p>
Mât de ski rétractable LinQ	RXT, RXT-X, GTX, GTX Limited (2018 et ultérieurs) / GTI, GTI SE, GTR (2020 et ultérieurs) / Tous les modèles FishPro (2019 et ultérieurs), Explorer Pro	295100909
	<ul style="list-style-type: none"> Le mât de ski surélevé garde la corde hors de l'eau et décuple donc le plaisir à surfer sur la vague. Comprend les poignées de maintien intégrées et se rétracte lorsqu'il n'est pas utilisé. 	<ul style="list-style-type: none"> Non compatible avec le multi-porte-bagages LinQ. <p><i>Remarque : n'utilisez jamais le mât de ski pour tracter un jouet gonflable ou similaire. Utilisez systématiquement le taquet arrière.</i></p>
Courroie de rechange		295100740
	<ul style="list-style-type: none"> Pièce de rechange pour mât de ski rétractable LinQ. 	
Support pour wakeboard	RXT, RXT-X, GTX, GTX Limited, Wake Pro (2018 et ultérieurs) / GTI, GTI SE, GTR, GTR-X, Wake (2020 et ultérieurs) / FishPro Scout	295100838
	<ul style="list-style-type: none"> Rangement à bord facile et sûr pour votre wakeboard. Bouton de déblocage rapide pratique pour un accès rapide. La mousse EVA protège le bord de la planche durant la navigation. Le tendeur avec rembourrage en caoutchouc maintient le wakeboard en place tout en empêchant l'usure du tendeur. Convient à la plupart des tailles et des modèles de wakeboards et de wakeskates. 	<ul style="list-style-type: none"> Vendu à l'unité, chaque support peut accueillir un wakeboard. De série sur les modèles Wake et Wake Pro. Références 291003104 et 291002864 requises pour l'installation sur GTI et GTS (2011-2019). Références 291003582 et 291002864 requises pour l'installation sur RXT et GTX (2010-2017). Non compatible avec les appuie-pieds angulaires de rebord (de série sur FishPro Sport, FishPro Trophy et Explorer Pro).
Tube amortisseur		295100662
	<ul style="list-style-type: none"> Protège les passagers contre l'effet de rebond de la corde à ski. Maintient la corde à l'écart des turbines. Mousse à alvéoles fermées recouverte de nylon durable. 	
Anneau de remorquage pour sports nautiques	GTX, GTS, GTI, RXT et GTR	291002351
	<ul style="list-style-type: none"> Remplace l'anneau en U existant pour tirer plus facilement les skieurs et les bouées. 	



Marches et échelles

Marche d'embarquement	Spark	295100642
	<ul style="list-style-type: none"> • Marche pratique avec surface confortable pour le genou. • S'installe aisément du côté droit d'un Spark et peut supporter jusqu'à 113 kg. • Se monte facilement sur le panneau arrière et peut être installée en quelques minutes par un concessionnaire Sea-Doo agréé. 	
Échelle d'embarquement	RXT, RXT-X, GTX et Wake Pro (2018 et ultérieurs) / GTI, GTI SE, GTR, GTR-X et Wake 170 (2020 et ultérieurs) / RXP-X (2021 et ultérieurs) / Tous les modèles FishPro (2019 et ultérieurs) GTI, GTS, GTR (2006-2019) / RXP (2006-2020) / RXT-X et GTX (2006-2017)	295100869 295100742
	<ul style="list-style-type: none"> • Échelle escamotable pour embarquement conçue pour votre motomarine. • Facilite l'embarquement dans l'eau. • Munie de ressorts permettant de garder l'échelle en position debout. • Se visse directement sur la motomarine où des points de fixation sont prévus à cet effet. 	

Commandes et dispositifs de préhension





Guidon avec bloc d'élévation réglable	Spark	295101204
	<ul style="list-style-type: none"> • Unique en son genre, ce guidon avec bloc d'élévation réglable vous permet de manœuvrer aisément le Spark et d'adapter votre expérience à votre style de conduite. • Ajustez rapidement votre guidon à la hauteur souhaitée : utilisez la position basse pour les navigations assises ou haussez le guidon à sa hauteur maximale en quelques secondes pour la conduite debout. • Hauteur réglable de 42,5 mm à 103,5 mm. • Il suffit d'abaisser le levier pour régler la hauteur. Pas besoin d'outillage. <p>Références dont vous aurez aussi besoin pour l'installation :</p> <p>Spark sans iBR*</p> <ul style="list-style-type: none"> - 2016 et antérieurs : 278003491, 295100702 - 2017 et ultérieurs : 278003491 <p>Spark avec iBR</p> <ul style="list-style-type: none"> - 2016 et antérieurs : 278003490, 295100702 - 2017 : 278003490 - 2018 à 2023 : 278003823 <p>* Frein et marche arrière intelligents (iBR).</p>	
Bloc d'élévation réglable	RXP-X (2021 et ultérieurs), GTR-X	295101203
	<ul style="list-style-type: none"> • Remplace l'extrusion fixe de série pour permettre d'ajuster verticalement la longueur de 16 mm à 92 mm de plus que le guidon de série. • Ergonomiquement mieux en position de conduite debout. • Comprend le matériel nécessaire à l'installation. 	
Appuie-pieds arrière	Spark (2014-2023)	295100705
	<ul style="list-style-type: none"> • Offrent plus de stabilité et d'assurance pour la conduite en position de chandelle. • Les appuie-pieds arrière avec angle de 45 degrés vous permettent de vous mettre debout à l'arrière de votre motomarine et élargissent les possibilités de figures. 	



Correcteur d'assiette (VTS) à capacité étendue	Spark avec iBR (2017-2022 – capacité étendue complète), (2016 et antérieurs – capacité de série)	295100704	
<i>(photo non disponible)</i>	<ul style="list-style-type: none"> • Cet accessoire exclusif Sea-Doo vous permet d'augmenter la hauteur à laquelle vous souhaitez lever l'avant ou la profondeur à laquelle vous pouvez le faire plonger. • Le VTS à plage étendue double la plage de réglage par rapport au VTS standard. 	<ul style="list-style-type: none"> • Les réglages sont immédiats grâce au commutateur d'activation rapide monté sur le guidon pour permettre un réglage précis de l'angle de correction d'assiette pendant la conduite. • Connexion facile, incluant le commutateur, le capuchon et le matériel nécessaire à l'installation. • De série sur Spark Trixx. 	
Faisceau de câbles	Spark avec iBR (2017 et antérieurs) Spark avec iBR (2018-2023) Spark sans iBR (2023 et antérieurs)	278003490 278003823 278003491	
	<ul style="list-style-type: none"> • Obligatoire pour installer le guidon avec bloc d'élévation réglable (295101204) et/ou la clé D.E.S.S. RF (295100945). 	<ul style="list-style-type: none"> • Fonctionne pour l'un ou l'autre des accessoires ou les deux en même temps ; il est donc inutile d'acheter un deuxième faisceau. 	
Guidon	GTR-X (2016-2019) / RXP-X (2016 et ultérieurs) / Spark avec bloc d'élévation réglable	<ul style="list-style-type: none"> ● 277002069 Jaune néon ● 277002173 Rouge dragon ○ 277002172 Blanc ● 277002123 Vert jungle 	<ul style="list-style-type: none"> ● 277002139 Jaune millenium ● 277002161 Vert Manta
	<ul style="list-style-type: none"> • Guidon en acier inoxydable coloré de 7/8" (22 mm). 		
Poignées chauffantes	RXT, RXT-X, GTX, GTX Limited, Wake Pro (2018 et ultérieurs) / RXP-X (2021 et ultérieurs) / GTI, GTI SE, GTR, GTR-X, Wake (2020 et ultérieurs) / Tous les modèles FishPro (2019 et ultérieurs) Faisceau pour poignées chauffantes requis pour l'installation sur d'autres embarcations	295100812	
	<ul style="list-style-type: none"> • Poignées chauffantes avec bouton intégré sur la poignée gauche. • Cinq niveaux de chauffage. • À enfiler à la place des poignées existantes. • Intègrent le repose-paume bien connu de Sea-Doo. 	<ul style="list-style-type: none"> • À utiliser avec les déflecteurs d'air pour guidon (295100762) pour une performance optimale. • Un faisceau (278003684) est nécessaire pour l'installation avec un système audio ou un GPS GARMIN ECHOMAP™ UHD 72sv ou 62cv. 	
Faisceau poignées chauffantes	Requis pour l'installation sur certaines embarcations : GTX, RXT, Wake Pro (2011-2017) / GTI, GTS, GTR, Wake (2011-2019) / GTR-X (2018-2019) / RXP-X (2018-2020) / Spark	295100906	
			
Gaines de guidon	Compatibles avec toutes les motomarines (2000 et ultérieurs) sauf Spark (2015 et antérieurs)	<ul style="list-style-type: none"> ● 295500976 Bleu/Noir · Par 2 ● 295500979 Rouge/Noir · Par 2 ● 295500981 Jaune/Noir · Par 2 ● 295500977 Gris ardoise/Noir · Par 2 ● 277001336 Gris ardoise/Noir À l'unité 	
	<ul style="list-style-type: none"> • En caoutchouc double densité, pour plus de confort et de contrôle. 		

Poignées avec repose-paume	GXT, RXT, RXT-X et Wake Pro (2010 et ultérieurs) / GTI, GTS et Wake (2011 et ultérieurs) / GTR, GTR-X (2012 et ultérieurs) / RXP-X (2012 et ultérieurs) / Spark (2014 et ultérieurs) / Tous les modèles FishPro	<ul style="list-style-type: none"> ● 277001946 Noir · Droite ● 277002014 Rouge · Droite ● 277001958 Noir · Gauche ● 277002015 Rouge · Gauche
	<ul style="list-style-type: none"> • Conçues pour optimiser votre tenue du guidon avec moins d'effort, permettant un meilleur contrôle et un plus grand confort lors de longues randonnées, réduisant ainsi la fatigue des mains. • Vendues à l'unité. 	
Poignées Performance	Compatibles avec toutes les motomarines (2000 et ultérieurs) sauf Spark (2015 et antérieurs)	277002286
	<ul style="list-style-type: none"> • Design arrondi inspiré de la course pour un confort supérieur. • Conçue pour plus de surface de contact avec le guidon et une assurance impressionnante pour la navigation agressive. • Vendues à l'unité. 	

Accessoires techniques






NOUVEAU Système BRP Audio portable	Spark (2024)	295101147 (US) / 295101184 (EU)
	<ul style="list-style-type: none"> • Modèle portable qui s'intègre parfaitement sur Spark. • Point de fixation de série sur l'embarcation. • Puissance de 50 W. • Connectivité Bluetooth. • Le mode Ride améliore la qualité du son en mouvement. • Interconnexion avec d'autres systèmes audio BRP pour un son digne d'un concert. • Peut être commandé à partir d'un téléphone portable. • Flotte sur l'eau. 	
Système BRP Audio portable	Spark (2014-2023)	295101042 (US) / 295101043 (EU)
	<ul style="list-style-type: none"> • Système audio 50 W avec connectivité Bluetooth[†]. • Entièrement submersible et amovible, le système audio peut être utilisé sur la motomarine ou hors de l'embarcation. • Installé à l'avant et orienté vers le conducteur pour une clarté du son maximale. • Commandes sur le haut-parleur pour réglage du volume et des titres. • Alimenté par une batterie au lithium rechargeable qui offre 24 heures d'autonomie. • Base de support avec système de fixation rapide requise (295101051). • Nécessaire pour une installation à l'avant du Spark : déflecteur avant de rechange (295100870) requis lors de l'installation du système audio sur les modèles 2018 et antérieurs avec iBR et ensemble Commodité, ou lorsque l'ensemble de bac de rangement avant (295100864) et l'ensemble de déflecteur avant (295100865) sont installés. • L'ensemble de modification pour bloc d'élévation réglable (295100702) est requis pour l'installation sur Spark (2016 et antérieurs). 	
Base de support du système BRP Audio portable	Spark (2014-2023)	295101051
	<ul style="list-style-type: none"> • Requis pour l'installation du système BRP Audio portable (295101042 / 295101043). 	
Déflecteur avant de rechange	Spark (2014-2023)	295100870
	<ul style="list-style-type: none"> • Requis pour installer le système BRP Audio portable (295101042) sur le Spark avec iBR et ensemble Commodité (2018 et antérieurs). • Également nécessaire lorsque l'ensemble de bac de rangement avant (295100864) ou l'ensemble de déflecteur avant (295100865) est installé sur la motomarine. • Inclus sur les modèles 2019 et ultérieurs équipés de la même fonctionnalité. • Uniquement pour installer le système audio à l'avant du Spark. 	

Système BRP Audio-Premium	RXT, RXT-X, GTX, Wake Pro (2018 et ultérieurs) / FishPro (2019-2021), Explorer Pro, FishPro Sport, FishPro Trophy GTI, GTI SE, GTR, GTR-X et Wake 170 (2020 et ultérieurs) / RXP-X (2021 et ultérieurs) / FishPro Scout	295100711
	<ul style="list-style-type: none"> • Système audio entièrement intégré avec connectivité Bluetooth. • Entièrement submersible. • Deux haut-parleurs de 50 W puissants pour une clarté sonore même durant la navigation. 	295100839
Port USB	RXT, RXT-X, GTX, Wake Pro (2018 et ultérieurs) / RXP-X (2021 et ultérieurs) / GTI, GTI SE, GTR, GTR-X, Wake (2020 et ultérieurs) / Tous les modèles FishPro (2019 et ultérieurs), Explorer Pro	295100710
	<ul style="list-style-type: none"> • Permet de recharger vos appareils électroniques comme votre smartphone ou votre caméra. • Le chargeur USB est équipé d'un module intelligent qui détecte l'intensité nécessaire pour recharger votre téléphone, de sorte que vous pouvez le recharger à tout moment sans craindre de l'endommager. 	

Électronique et électricité



GPS Garmin[†] ECHOMAP™ UHD 72sv	RXT, RXT-X, GTX, Wake Pro (2019 et ultérieurs) / GTI, GTI SE, GTR, GTR-X et Wake 170 (2020 et ultérieurs) / RXP-X (2021 et ultérieurs), Explorer Pro	295101057
	<ul style="list-style-type: none"> • Écran tactile de 7" (17,8 cm) lumineux, lisible au soleil. • Transducteur non inclus, fonction GPS uniquement. • Il est doté d'un support à dégagement rapide pour une installation et un retrait rapides. • Cartes mondiales de base préchargées et compatible avec les cartes côtières Bluechart® G3 (vendu séparément). 	<ul style="list-style-type: none"> • Partagez données et cartes avec certains appareils ECHOMAP sur votre réseau. • Utilisez le Wi-Fi[®] intégré pour l'appairage avec l'appli ActiveCaptain™ gratuite et l'accès à OneChart™, aux notifications intelligentes, aux données de la communauté Garmin Quickdraw™ et plus encore. • De série sur le modèle FishPro Trophy.
Détecteur de poissons et profondimètre Garmin[†] avec transducteur GT15M-IH	295100972	
	<ul style="list-style-type: none"> • Le transducteur CHIRP bande moyenne intégré à la coque GT15M-IH de Garmin fournit des relevés de profondeur précis même à grande vitesse. • Idéal pour une installation du transducteur à l'intérieur d'une coque en fibre de verre et non sur le tableau arrière. • Peut être utilisé avec un angle de relevé de varangue compris entre 0 et 25° et est excellent pour les embarcations naviguant à vitesses élevées. 	<ul style="list-style-type: none"> • Installation à l'intérieur de la coque, perçage inutile, pas de traînée. • Le transducteur à 8 broches avec quatre réservoirs en plastique, d'une puissance nominale de 600 W comporte un sonar traditionnel CHIRP bande moyenne (85 à 165 kHz). • Nécessite un GPS Garmin[†] ECHOMAP™ UHD 72sv ou 62cv. • De série sur le modèle FishPro Trophy.
GPS Garmin[†] ECHOMAP™ UHD 62cv avec transducteur GT15M-IH	RXT, RXT-X, GTX, Wake Pro (2019 et ultérieurs) / GTI, GTI SE, GTR, GTR-X et Wake 170 (2020 et ultérieurs) / RXP-X (2021 et ultérieurs), Explorer Pro	295101090
	<ul style="list-style-type: none"> • Écran de 6" (15,2 cm) lumineux, lisible au soleil. • Comprend le transducteur pour sonar traditionnel Garmin CHIRP. • Le transducteur CHIRP bande moyenne intégré à la coque GT15M-IH fournit des relevés de profondeur précis même à grande vitesse. • Idéal pour une installation du transducteur à l'intérieur d'une coque en fibre de verre et non sur le tableau arrière. • Il est doté d'un support à dégagement rapide pour une installation et un retrait rapides. • Accès aux cartes régionales offert. • Cartes mondiales de base préchargées et compatible avec les cartes côtières Bluechart® G3 (vendu séparément). 	<ul style="list-style-type: none"> • Utilisez le Wi-Fi intégré pour l'appairage avec l'appli ActiveCaptain[†] gratuite et l'accès à OneChart[†], aux notifications intelligentes, aux données de la communauté Garmin Quickdraw[†] et plus encore. • Partagez des points de repère et des itinéraires avec d'autres appareils ECHOMAP ou STRIKER[†]. • Faisceau (278003684) nécessaire pour une installation avec le système BRP Audio-Premium ou les poignées chauffantes. • De série sur les modèles FishPro Sport et FishPro Scout.
* Pour les modèles 2018, consultez votre concessionnaire BRP agréé pour valider la compatibilité.		

GPS Garmin[®] ECHOMAP™ UHD 62cv



RXT, RXT-X, GTX, Wake Pro (2019 et ultérieurs) / GTI, GTI SE, GTR, GTR-X et Wake 170 (2020 et ultérieurs) / RXP-X (2021 et ultérieurs), Explorer Pro

295101091

- Écran de 6" (15,2 cm) lumineux, lisible au soleil.
- Transducteur non inclus, fonction GPS uniquement.
- Il est doté d'un support à dégagement rapide pour une installation et un retrait rapides.
- Accès aux cartes régionales offert.
- Cartes mondiales de base préchargées et compatible avec les cartes côtières Bluechart[®] G3 (vendu séparément).
- Utilisez le Wi-Fi intégré pour l'appairage avec l'appli ActiveCaptain[®] gratuite et l'accès à OneChart[®], aux notifications intelligentes, aux données de la communauté Garmin Quickdraw[®] et plus encore.

- Partagez des points de repère et des itinéraires avec d'autres appareils ECHOMAP ou STRIKER[®].
- Faisceau (278003684) nécessaire pour une installation avec le système BRP Audio-Premium ou les poignées chauffantes.

* Pour les modèles 2018, consultez votre concessionnaire BRP agréé pour valider la compatibilité.

Ensemble de câbles pour batterie auxiliaire



(295100990 en photo)

GTI, GTI SE, GTR, GTR-X et Wake 170 (2020 et ultérieurs) / FishPro Scout RXT, RXT-X, GTX et Wake Pro (2018 et ultérieurs) / FishPro (2019-2021), Explorer Pro, FishPro Sport, FishPro Trophy

295100990

295100991

- Vous permet d'ajouter une deuxième unité à votre configuration de batterie double.
- Vous donnera la puissance supplémentaire dont vous avez besoin pour alimenter pendant de plus longues périodes les composants électriques comme le système BRP Audio-Premium ou le GPS Garmin Echomap.

- L'ensemble comprend le câblage nécessaire et le porte-batterie.
- Batterie supplémentaire vendue séparément (410301203).

Chargeur de batterie/mainteneur de charge



715005061

- Chargeur de batterie/mainteneur de charge entièrement automatique, 3 A.
- Conserve la charge des batteries au plomb avant leur utilisation.
- Commandé par microprocesseur : chargement multiphasés pour plus de précision et de sécurité, et une longévité accrue des batteries.
- Détection automatique de la tension.
- Identifie automatiquement les batteries de 6 ou de 12 V.
- Mode flottant : maintient automatiquement la charge optimale de la batterie.
- Protection contre la charge en sens inverse : aide à prévenir l'endommagement de la batterie et du chargeur.

- Crochet d'attache : situé à l'extérieur de la zone active pour que ce soit plus pratique et plus sûr.
- Bouton d'affichage/de mise en marche.
- Appuyez sur le bouton d'affichage pour voir l'état de charge.
- Éco-énergétique et écologique : répond aux critères les plus élevés d'efficacité énergétique.
- Contenu : chargeur de 3 A, adaptateur pour attache, adaptateur CC, faisceau de fils de 61 cm à cosse rondes avec fusible et capuchon étanche, manuel de l'utilisateur. Non disponible en Europe.

Ensemble de clés programmables D.E.S.S.[™] RF



Spark

295100945

- L'assemblage à rotule de la clé du système de sécurité à encodage numérique (D.E.S.S.) permet au conducteur de démarrer rapidement à chaque fois.
- Technologie antivol : la clé communique à distance avec le véhicule, de sorte que celui-ci se met en marche uniquement lorsque l'encodage de la clé correspond, ce qui permet d'avoir l'esprit tranquille.
- La clé programmable D.E.S.S. RF peut également être programmée pour limiter la vitesse de l'embarcation, ce qui permet aux utilisateurs débutants et aux opérateurs moins expérimentés d'apprendre tout en acquérant l'assurance et la maîtrise nécessaires.
- Peut être utilisée comme clé de remplacement ou deuxième clé.

- Comprend la clé programmable D.E.S.S. RF et le support D.E.S.S.
 - Contrairement aux ensembles de clés D.E.S.S. précédents, faisceau désormais vendu séparément.
- Références dont vous aurez aussi besoin pour l'installation :
- Spark sans iBR* : 278003491
 - Spark avec iBR :
2017 et antérieurs : 278003490
2018 à 2023 : 278003823
 - Spark Trixx :
2017 et antérieurs : 278003490 et 278003195
2018 à 2023 : 278003823 et 278003195

* Frein et marche arrière intelligents (iBR).

Chargeur CTEK BRP 5.0



860200997

Clé programmable D.E.S.S.™ RF	Toutes les embarcations avec clé D.E.S.S. (2015 et ultérieurs)	278003401 Vert (clé d'apprentissage) 278003400 Jaune 278003402 Noir 278003403 Orange
	<ul style="list-style-type: none"> • L'assemblage à rotule de la clé du système de sécurité à encodage numérique (D.E.S.S.) permet au conducteur de démarrer rapidement à chaque fois. • Technologie antivol : la clé communique à distance avec le véhicule, de sorte que celui-ci se met en marche uniquement lorsque l'encodage de la clé correspond, ce qui permet d'avoir l'esprit tranquille. 	<ul style="list-style-type: none"> • La clé programmable D.E.S.S. RF peut également être programmée pour limiter la vitesse de l'embarcation, ce qui permet aux utilisateurs débutants et aux opérateurs moins expérimentés d'apprendre tout en acquérant l'assurance et la maîtrise nécessaires. • Les options de couleur facilitent la différenciation entre les clés programmées. • Peut être utilisée comme clé de remplacement ou deuxième clé.
Clé programmable D.E.S.S.™	Modèles à ID et 4-TEC (2014 et antérieurs) Tous les modèles (2014 et antérieurs)	278002203 (clé d'apprentissage) 278002199
	<ul style="list-style-type: none"> • La clé du système de sécurité à codage numérique (D.E.S.S.) s'enclenche facilement sur l'embarcation et permet de démarrer facilement et rapidement à chaque fois. • Technologie antivol : la clé communique à distance avec le véhicule, de sorte que celui-ci se met en marche uniquement lorsque l'encodage de la clé correspond, ce qui permet d'avoir l'esprit tranquille. 	<ul style="list-style-type: none"> • La clé programmable D.E.S.S. peut également être programmée pour limiter la vitesse de l'embarcation, ce qui permet aux utilisateurs débutants et aux opérateurs moins expérimentés d'apprendre tout en acquérant l'assurance et la maîtrise nécessaires. • Peut être utilisée comme clé de remplacement ou deuxième clé.
Bracelet de clé programmable D.E.S.S.™ RF		278004088
		
Prise électrique 12 V et ensemble d'installation	Spark (2023 et antérieurs) / GTI, GTS, GTR, Wake 155 (2019 et antérieurs) / RXP-X (2020 et antérieurs) GTX et RXT sans suspension et Wake Pro (2016-2017)	295100577 295100675
	<ul style="list-style-type: none"> • Utilisez cette prise 12 V pour charger votre téléphone ou votre GPS. 	<ul style="list-style-type: none"> • Munie d'un couvercle pour éviter l'infiltration d'eau.
Module de ski et d'ensemble X	RXT, RXT-X, GTX, GTX Limited, Wake Pro (2018 et ultérieurs) / GTI (2018-2019) / GTI SE, GTI Limited, GTR, GTR-X, Wake (2018 et ultérieurs) / Tous les modèles FishPro (2019 et ultérieurs), Explorer Pro	295100857
	<ul style="list-style-type: none"> • Ce module comprend les fonctions de l'ensemble X et du mode Ski. • Permet d'activer le mode Ski. Offre un choix de courbes d'accélération préréglées assurant un départ parfait et une vitesse constante lorsque vous tractez un skieur ou un planchiste. 	<ul style="list-style-type: none"> • Permet d'activer les fonctions de l'ensemble X sur l'indicateur. Consultez la description du module d'ensemble X pour découvrir les fonctions X qu'il déverrouille sur votre embarcation. • Interface conviviale sur l'indicateur. • Facilité de branchement. • Comprend le matériel nécessaire à l'installation.
Module d'ensemble X	RXT, GTX, GTX Limited, Wake Pro (2018 et ultérieurs) / GTI (2018-2019) / GTI SE, GTI Limited, GTR, GTR-X, Wake (2018 et ultérieurs) / Tous les modèles FishPro (2019 et ultérieurs), Explorer Pro	295100757
	<ul style="list-style-type: none"> • Interface conviviale sur l'indicateur. • Facilité de branchement. • Comprend le matériel nécessaire à l'installation. <p><i>Remarque : pour l'installation sur les modèles 2011 à 2017, le faisceau (278002569) et le fusible de 3 ampères (710001008) sont requis.</i></p>	<p>Pour GTX, RXT et Wake Pro (2018 et ultérieurs), GTI, GTS, GTR et Wake 155 (2020 et ultérieurs), les fonctions sont :</p> <ul style="list-style-type: none"> • Affichage des vitesses moyennes et maximales du régime moteur et déverrouillage du mode de départ et du correcteur d'assiette à capacité étendue (50 % de plus). <p>Pour GTI, GTS, GTR et Wake 155 (2011-2019), les fonctions sont :</p> <ul style="list-style-type: none"> • Temps intermédiaire, autonomie de carburant en temps et en distance, affichage des vitesses moyennes et maximales, affichage du régime moteur et de la température du moteur.
Module de ski	GTI (2018-2019) / GTI SE, GTI Limited, GTR, GTR-X (2018 et ultérieurs) / RXT, RXT-X, GTX Limited (2018 et ultérieurs), Explorer Pro	295100756
	<ul style="list-style-type: none"> • Permet d'activer le mode Ski. • Offre un choix de courbes d'accélération préréglées assurant un départ parfait et une vitesse constante lorsque vous tractez un skieur ou un planchiste. • Interface conviviale sur l'indicateur. <p><i>Remarque : pour l'installation sur les modèles 2011 à 2017, le faisceau (278002569) et le fusible de 3 ampères (710001008) sont requis.</i></p>	<ul style="list-style-type: none"> • Facilité de branchement. • Comprend le matériel nécessaire à l'installation.

PROFONDIMÈTRES

- Affiche la profondeur de l'eau sous la coque.
- Connexion plug-and-play.
- Intègre l'affichage de la profondeur dans le menu de l'indicateur. Ne nécessite pas d'écran de GPS Garmin ECHOMAP pour l'installation.



ENSEMBLES DE POMPES DE CALE

- Maintient le compartiment moteur au sec pour plus de tranquillité d'esprit.
- Comprend tous les éléments nécessaires à l'installation (pompe de cale, support de montage, raccord, flexible et matériel).
- Installation plug-and-play : se branche directement à la boîte à fusibles de l'embarcation.



MODÈLE	ANNÉE	SKU	PRIX
Spark	2014 et ultérieurs*	295100679	
GTI 90, GTS 90 [coque Polytec]	2017-2019*	295100679	
GTI, GTR, GTR-X [coque fibre de verre]	2011-2017	295100679	
	2018-2019	295100927	
GTI [coque Polytec]	2019**	295100927	
Wake	2011-2017	295100679	
	2018-2019**	295100927	
GTI 90*, GTI 130, GTI SE, GTR, GTR-X, Wake 170	2020 et ultérieurs	295100872	
GTX, Explorer Pro	2011-2017	295100679	
	2018 et ultérieurs	295100927	
GTX iS/S/aS	2011-2017	295100679	
GTX Limited	2011-2017	295100679	
	2018 et ultérieurs	295100927	
RXT, RXT-X	2011-2017	295100679	
	2018 et ultérieurs	295100927	
RXT iS, RXT-X aS	2011-2016	295100679	
RXP, RXP-X	2012-2017	295100679	
	2018 et ultérieurs	295100927	
Wake Pro	2011-2017	295100679	
	2018 et ultérieurs	295100927	

* Ensemble de connexion électrique (295100599) requis pour l'installation.

** Support de fixation (278002495) requis pour l'installation.

MODÈLE	ANNÉE	SKU	PRIX
Spark	2014 et ultérieurs	295101218	
GTI, GTI SE, GTS, GTR [coque fibre de verre]	2011-2019	295100681	
GTI, GTS [coque Polytec]	2011-2019	295101218	
Wake	2011-2017*	295100681	
	2018-2019	295101218	
	2020 et ultérieurs	295101035	
GTI, GTI SE, GTR, GTR-X	2020 et ultérieurs	295101035	
FishPro (tous les modèles)	2019 et ultérieurs	295101035	
GTX	2010-2015**	295100681	
	2016-2017	295100678*	
Explorer Pro, GTX, GTX Limited	2018 et ultérieurs	295101035	
RXT, RXT-X	2010-2015**	295100681	
	2016-2017	295100678*	
	2018 et ultérieurs	295101035	
RXP-X	2012-2015**	295100681	
	2016-2017	295100678*	
	2021 et ultérieurs	295101035	
Wake Pro	2010-2015**	295100681	
	2016-2017	295100678*	
	2018 et ultérieurs	295101035	

* Pour les modèles 2014* et 2015**, informez-vous auprès de votre concessionnaire BRP agréé pour commander la pièce conçue pour votre motomarine.

Ensemble de connexion électrique

Tous les modèles Spark, GTI 90 (2017 et ultérieurs)

295100599



- Moyen très pratique et sûr d'ajouter des accessoires électriques.
- Connexion plug-and-play.
- Requis pour installer le profondimètre sur certains modèles (consultez le tableau des profondimètres).

Accessoires de carrosserie



	GTX, GTX Limited, RXT-X, Wake Pro, FishPro Sport, FishPro Trophy	295101017
	<ul style="list-style-type: none"> Protégez-vous du vent et des éclaboussures des vagues avec ce pare-brise de 58 cm. S'intègre parfaitement dans la construction thermoformée pour une vision claire et nette. 	<ul style="list-style-type: none"> Comprend un support de pare-brise, un sac et une clé Allen pour faciliter le transport et l'installation.
	GTX, RXT, RXT-X et Wake Pro (2010 et ultérieurs) / GTI, GTS et Wake (2011 et ultérieurs) / GTR, GTR-X et RXP-X (2012 et ultérieurs) / Spark (2014 et ultérieurs)	295100762
	<ul style="list-style-type: none"> Conçus pour offrir une protection accrue tout en style. Protègent du vent froid et des éclaboussures. Vendus par paires. 	
	RXT, RXT-X, GTX et Wake Pro (2018 et ultérieurs) / FishPro (2019-2021), Explorer Pro, FishPro Sport, FishPro Trophy RXT, RXT-X, GTX et Wake Pro (2018 et ultérieurs) / FishPro (2019-2021), Explorer Pro, FishPro Sport, FishPro Trophy Spark (2014-2023)	295100744 Argenté 295100804 Noir 295100810 Noir
	<ul style="list-style-type: none"> Ces coussinets permettent de reposer confortablement vos genoux. Aident vos jambes à mieux s'ancrer à la machine afin de mieux profiter du système Ergolock. Se combinent aux cale-pieds pour un meilleur confort sur l'embarcation. 	
	Spark pour 2 et pour 3 (2024)	295101140
	<ul style="list-style-type: none"> Tapis en mousse EVA épaisse. Fixé sur des plaques en ABS. Fixé au pont supérieur par des fixations auto-scellant. Il n'est pas nécessaire de coller les tapis aux surfaces. Installation en moins de 30 minutes. 	
	RXT, GTX et Wake Pro (2018 et ultérieurs) / FishPro (2019-2021), FishPro Sport, FishPro Trophy, de série sur RXT-X (2018 et ultérieurs), Explorer Pro GTI, GTI SE, GTR, GTR-X, Wake 170 (2020 et ultérieurs) / FishPro Scout, de série sur RXP-X (2021 et ultérieurs) Spark (2014-2023)	295100745 295100926 295100875
	<ul style="list-style-type: none"> Grâce aux cale-pieds inclinés conçus pour une navigation hautes performances, pilotes et passagers seront parfaitement campés, confortablement assis et en sécurité. Lorsqu'ils sont utilisés avec les appuie-genoux Ergolock, les cale-pieds sont la garantie que chacun profite pleinement des possibilités de la motomarine. 	
	RXT, RXT-X et GTX (2018 et ultérieurs)	295100793
	<ul style="list-style-type: none"> Appuie-pieds angulaires de 1,22 m avec tapis intégrés, fixés sur les rebords extérieurs de chaque côté de la motomarine. Permettent aux pêcheurs de placer les pieds de façon confortable et sécurisée lorsqu'ils pêchent sur le côté de la motomarine. 	<ul style="list-style-type: none"> Protègent le fini peint des rebords des appuie-pieds contre les égratignures causées en pêchant. De série sur les modèles FishPro et Explorer Pro. Non compatible avec le support pour wakeboard.

NOUVEAU Rétroviseurs
Spark

Spark (2024)

295101144

- La conception intégrée est dégagée.
- Grand champ de vision.
- Permet de voir en position assise ou debout.
- Vendus par paires.

Rétroviseurs Spark

Spark (2014-2023)

295100881

- Conception durable et robuste afin de supporter les conditions extrêmes.
- Totalement intégrés à la motomarine.
- Verre convexe pour une vision grand-angle.
- Vendus par paires.

NOUVEAU Kit de siège
pour 2 Trixx

Spark Trixx pour 1 (2024)

295101150 Rouge dragon**295101222** Jaune néon

- Transformez une motomarine Trixx pour 1 en Trixx pour 2 en quelques secondes.
- Comprend le support et tout le matériel nécessaire à l'installation.

Siège confort

Spark pour 2 (2014-2023)

295100893

- Siège spécifiquement conçu pour améliorer le confort lors des navigations prolongées.
- Est doté d'une assise préformée et plus large visant à améliorer la répartition du poids et la stabilité dans les eaux agitées.
- Fabriqué en mousse souple.
- Remplacement direct du siège de série.

Siège confort

Spark pour 3 (2014-2023)

295100894

- Siège spécifiquement conçu pour améliorer le confort lors des navigations prolongées.
- Est doté d'une assise préformée et plus large visant à améliorer la répartition du poids et la stabilité dans les eaux agitées.
- Fabriqué en mousse souple.
- Remplacement direct du siège de série.

Siège passager

RXP-X (2021 et ultérieurs)

295100923

- Le seul moyen d'avoir un passager sur une RXP-X de série.
- Deux options de préhension pour les passagers, sur le côté et au milieu.
- Aucun outil n'est nécessaire pour l'installation – il suffit de retirer le coussin conducteur, de déclipser la base et de clipser le siège passager.

Siège de pêche

RXT, RXT-X, GTX et Wake Pro (2018 et ultérieurs), Explorer Pro

295100882

- Offre une grande liberté de mouvement aux positions de conduite ou de passager pour pêcher.
- Optimisé pour pêcher sur les côtés avec une meilleure stabilité latérale lorsqu'il est associé aux appuie-pieds angulaires de rebord (295100793).
- Adapté à toutes les couleurs de motomarine.

Amarrage



NOUVEAU Défenses LinQ Lite	Spark (2024)	295101138
	<ul style="list-style-type: none"> • Défense parfaitement adaptée aux modèles Spark. • Le système de fixation LinQ Lite est rapide et facile. • Le matériau durable flotte également. • Vendues par paires. 	
Défenses amovibles	Convient à toutes les motomarines (sauf Spark 2024)	295100418
	<ul style="list-style-type: none"> • Protégez votre investissement lors des manœuvres d'accostage grâce à ces défenses amovibles qui se fixent facilement et solidement à votre motomarine Sea-Doo. • Les défenses à l'avant et à l'arrière sur les modèles Spark garantissent une fixation sûre à l'endroit optimal. • D'un orange vif, elles sont bien visibles et flottent pour rester bien en vue. • L'ensemble d'installation des défenses amovibles (295100550, 295100729 ou 295100944) est requis pour une installation sur les modèles autres que Spark. • Brevet en cours. • Vendues par paires. 	
Ensemble d'installation des défenses amovibles	RXP-X (2012-2020) / GTI, GTR et GTS (2011-2019) / GTX, RXT, RXT-X et Wake Pro (2010-2017)	295100550
	<ul style="list-style-type: none"> • Le moyen le plus rapide et le plus simple d'installer les défenses de protection sur votre motomarine. • Non requis pour les modèles Spark. 	
Ensemble d'installation des défenses amovibles	RXT, RXT-X, GTX et Wake Pro (2018 et ultérieurs) / FishPro (2019-2021), Explorer Pro, FishPro Sport, FishPro Trophy	295100729
	<ul style="list-style-type: none"> • Le moyen le plus rapide et le plus simple d'installer les défenses de protection sur votre motomarine. • Non requis pour les modèles Spark. 	
Ensemble d'installation des défenses amovibles	GTI, GTR, GTR-X et Wake 170 (2020 et ultérieurs) / RXP-X (2021 et ultérieurs) / FishPro Scout	295100944
	<ul style="list-style-type: none"> • Le moyen le plus rapide et le plus simple d'installer les défenses de protection sur votre motomarine. • Non requis pour les modèles Spark. 	
NOUVEAU Speed Tie Spark	Spark (2024)	295101142
	<ul style="list-style-type: none"> • Conception robuste et intégrée. • Se range hors du chemin. • Facile d'accès. • Aide à stabiliser la motomarine lorsqu'elle est à quai. • 1,83 m de long. • Jeu de trois. 	
Speed Tie	GTX, RXT, RXT-X, Wake Pro (2018 et ultérieurs)	295100885
	<ul style="list-style-type: none"> • Système d'amarrage totalement intégré, fournissant ce qui se fait de mieux en termes d'amarrage pratique, rapide et sûr. • Accessoire indispensable qui libère de l'espace de rangement et vous garantit de toujours avoir une amarre. • Système de gestion des câbles intégré, facile à utiliser. • Corde double tresse de 6,4 mm, 1,6 m à l'avant et 2,8 m à l'arrière. • Verrouillage positif pour un amarrage sans souci. 	

Speed Tie	Explorer Pro, FishPro (2019-2021), FishPro Sport, FishPro Trophy	295100924
	<ul style="list-style-type: none"> • Système d'amarrage totalement intégré, fournissant ce qui se fait de mieux en termes d'amarrage pratique, rapide et sûr. • Accessoire indispensable qui libère de l'espace de rangement et vous garantit de toujours avoir une amarre. 	<ul style="list-style-type: none"> • Système de gestion des câbles intégré, facile à utiliser. • Corde double tresse de 6,4 mm, 3,5 m à l'avant. • Verrouillage positif pour un amarrage sans souci.
Speed Tie	Spark (2014-2023) GTR (2012-2019) / GTI, GTI SE et GTS (2011-2019) / GTX sans suspension (2010-2017) / Wake Pro (2017 et antérieurs) / RXT et RXT-X sans suspension (2010-2017) / Wake 155 (2010-2019)	295100496 295100680*
	<ul style="list-style-type: none"> • Système d'amarrage totalement intégré, fournissant ce qui se fait de mieux en termes d'amarrage pratique, rapide et sûr. • Accessoire indispensable qui libère de l'espace de rangement et vous garantit de toujours avoir une amarre. 	<ul style="list-style-type: none"> • Comprend 1,7 m de corde et se bloque à la longueur désirée. • Équipement de série sur les modèles GTX Limited (2017 et antérieurs). • Vendu par paires.
Ancre rétractable	295100750	
	<ul style="list-style-type: none"> • Ancre grappin de 1,6 kg avec revêtement protecteur. • Idéale pour permettre l'ancrage temporaire de motomarines et de petites embarcations dans des fonds boueux, sableux, graveleux ou rocheux. 	<ul style="list-style-type: none"> • Comprend une corde de qualité marine de 7,6 m avec une bouée d'ancrage, un mousqueton en acier inoxydable robuste et un sac de rangement en nylon. • Suffisamment compacte pour s'insérer dans le compartiment de rangement.
Sac de sable d'ancrage	295100661 Jaune	
	<ul style="list-style-type: none"> • Sac en polyester 600 deniers jaune, teint dans la masse, qui peut contenir jusqu'à 20 kg de sable mouillé. • Mesures : 40 cm x 22,9 cm. 	<ul style="list-style-type: none"> • Sangle en nylon de 4,9 m x 1,3 cm. • Crochet d'attache en plastique. Flotteur en plastique moulé.
Attache de quai	295100851	
	<ul style="list-style-type: none"> • Amarrez votre embarcation avec cette attache élastique en nylon, rembourrée et flottante. • Sécurité garantie, votre motomarine reste bien attachée au quai. • À l'unité. 	
Ensemble de marche arrière manuelle	Spark sans iBR	295100596
	<ul style="list-style-type: none"> • Cet ensemble peut aisément être ajouté à votre Spark et facilitera considérablement les manœuvres à quai et le chargement sur remorque. • Un levier situé sur le côté gauche facilite l'engagement de la marche arrière et évite toute manœuvre agressive ou dangereuse. 	
Défense	295100877	
	<ul style="list-style-type: none"> • Pour une protection durable et fiable. Une soupape unique permet d'obtenir rapidement le degré de fermeté désiré. • Comprend une défense de 41 cm et une corde par paquet. 	

* Jusqu'à épuisement des stocks.

Les essentiels



Trousse de sécurité

295100330



- Un ensemble d'éléments indispensables pour votre motomarine.
- Une corde de sauvetage flottante de 15 m, une écope, un sifflet et une lampe de poche étanche.

Sifflet

295500554



- Sifflet sans bille.
- Produit un trille strident et pénétrant qu'on peut entendre à des lieues à la ronde.
- Inaltéré par l'eau qui s'évacue facilement en sifflant d'un bon coup rapide.

Extincteur

295100833 Blanc



- Une obligation pour toute motomarine.
- Conçu pour s'insérer dans n'importe quel support à extincteur.
- Idéal pour les feux de graisse, d'huile et électriques.
- Approuvé par les garde-côtes américains et canadiens.
- Non conforme CE. Non disponible en Europe.

Ensemble d'immatriculation

7,6 cm - Toutes les motomarines

7,6 cm - Toutes les motomarines

10,2 cm - Toutes les motomarines - Conforme aux normes internationales

295100570 Noir

295100578 Gris clair

295100631 Noir



- Ensemble de numéros d'immatriculation de grande qualité et résistant aux rayons UV.
- Facile à installer sans déformation, grâce à une colle qui adhère sur toutes les surfaces, y compris celle du Spark.
- Disponible en deux couleurs contrastantes conformes à la réglementation en vigueur concernant les dimensions.

Feuille autocollante

(photo non disponible)

295100654 Blanc

- L'application de cette feuille autocollante sur votre embarcation vous permettra d'ajouter des autocollants régionaux et personnalisés.

Bâches

Bâche de remisage tous climats



GTX, RXT-X, Wake Pro (2019 et ultérieurs) / GTI, GTR, GTR-X, Wake (2020 et ultérieurs) / RXP-X (2021 et ultérieurs) / Tous les modèles FishPro (2019 et ultérieurs)

Spark pour 1, Spark pour 2, Spark pour 3

295100901

295100905

- Protège les surfaces des embarcations contre les éléments, la poussière, la saleté, la décoloration du soleil et plus encore pendant le remisage.
- En plastique extrudé 100 % étanche.
- Les coutures soudées évitent les fuites sous la pluie ou la neige.
- Les événements permettent la circulation de l'air et empêchent l'accumulation d'humidité.
- Doublure intérieure douce protégeant les embarcations de l'abrasion.
- Spécialement conçue pour un ajustement parfait pour une installation et un retrait faciles.
- Remplace avantageusement les bâches thermorétractables dans le respect de l'environnement.

* Utilisation interdite pendant le remorquage.

Caractéristiques clés des bâches

- La bâche de remorquage résistant aux intempéries protège votre motomarine durant le stockage et le transport.
- Fabriquée en toile de polyester teinte dans la masse résistant aux UV pour usage intensif.
- La doublure intérieure douce évite l'abrasion des panneaux.
- Les zones soumises à une forte usure sont renforcées par une double couche de toile.
- Parfaitement adaptée à votre motomarine, avec ou sans accessoires Sea-Doo installés.
- De série sur les modèles GTX Limited.



- 1 Le tissu jaune indique les points d'insertion des poignées.
- 2 Les ouvertures à fermeture à glissière permettent d'accéder rapidement aux taquets d'amarrage.
- 3 L'ouverture à fermeture à glissière permet d'accéder facilement à la boîte à gants (3.1) et au compartiment avant (3.2) et de refaire facilement le plein de carburant (3.3).
- 4 L'ouverture à fermeture à glissière est prévue pour les accessoires LinQ sur le pont arrière alors que la bâche est en place.
- 5 Système d'évacuation de l'air breveté pour le remorquage.
- 6 Les crochets latéraux sécurisent la bâche durant le remorquage.
- 7 L'ouverture à fermeture à glissière permet d'utiliser des sangles pour sécuriser la motomarine bâchée sur la remorque.
- 8 Prêt pour Speed Tie.
- 9 Prêt pour détecteur de poissons et GPS.

Les caractéristiques peuvent varier selon le modèle de bâche.

MODÈLE		1	2	3.1	3.2	3.3	4	5	6	7	8	9	COULEURS	SKU	PRIX
Explorer Pro	Explorer Pro	●	●	●	●	●	●	●	●	●	●	●	Noir	295101032	
Modèles GTX, RXT avec suspension	GTX S, GTX Limited S (2012-2017)	●	●					●	●	●	●		Noir / Gris clair	295100718	
	RXT iS, GTX iS, GTX Limited iS (2009-2016)	●	●					●	●	●	●		Noir / Gris clair	280000460	
	RXT-X aS (2011-2016)	●	●					●	●	●			Noir	280000586	
GTX, RXT, Wake Pro, modèles FishPro sans suspension	RXT, RXT-X, GTX, Wake Pro (2018 et ultérieurs)	●	●	●	●	●	●	●	●	●	●	●	Noir	295101014	
	GTX S, GTX Limited, RXT, RXT-X (2010-2017)	●	●					●	●	●	●		Noir / Gris clair	295100719	
	Wake Pro (2010-2017)	●	●					●	●	●	●		Noir	295100720	
	FishPro Sport, FishPro Trophy	●	●	●	●	●	●	●	●	●		●	Noir	295100925	
Modèles RXP-X, GTR-X	RXP-X (2012-2020)	●	●					●	●	●	●		Noir / Gris clair	295100721	
	GTR-X (2017-2019)	●	●					●	●	●	●		Noir / Gris clair	295100721	
	RXP-X (2021 et ultérieurs)	●	●	●	●	●	●	●	●	●	●		Noir / Gris clair	295100889	
GTS, GTI, GTR, GTR-X, Wake, FishPro Scout	GTS, GTS Rental, GTI, GTI SE, GTI Limited (2011-2019)	●	●					●	●	●	●		Noir / Gris clair	295100722	
	GTR (2012-2019)	●	●					●	●	●	●		Noir / Gris clair	295100723	
	Wake (2011-2019)	●	●					●	●	●	●		Noir	295100724	
	GTI, GTI SE, GTR, GTR-X, Wake 170 (2020 et ultérieurs) / FishPro Scout	●	●	●	●	●	●	●	●	●	●	●	Noir	295100928	
Modèles Spark	Spark pour 2 (2014-2023)	●	●	●	●	●	●	●	●	●	●		Noir	295100912	
	Spark pour 3 (2014-2023)	●	●	●	●	●	●	●	●	●	●		Noir	295100789	
	NOUVEAU Spark pour 1 et pour 2 (2024)	●	●	●	●	●	●	●	●	●	●		Noir	295101160	
	NOUVEAU Spark pour 3 (2024)	●	●	●	●	●	●	●	●	●	●		Noir	295101161	

Remarque : pour les années modèles antérieures, consultez votre concessionnaire pour plus de précisions.



295101032



295100718
295100719
280000460
280000586



295101014



295100720



295100925
États-Unis uniquement
295101229
Canada uniquement



295100721
295100889



295100722
295100723



295100724



295100928



295100912
295100789



295101160




295101161

Crochets de rechange de bâche

Tous les modèles (2017 et ultérieurs) (sauf Spark 2024)

295100754**Crochets de rechange de bâche**

Tous les modèles (2016 et antérieurs)

295100407

Remorques

D'un lieu à l'autre

Les remorques SEA-DOO sont conçues pour convenir à toutes les motomarines Sea-Doo et faciliter le chargement et le déchargement.



REMORQUE CLICK & GO SEA-DOO SPARK

- Fixation robuste, supports distincts inutiles
- Mécanisme de verrouillage Click & Go intelligent breveté, facile à utiliser
- La rampe de feux repliable protège les feux durant la mise à l'eau et la sortie de l'eau
- Sangles à cliquet inutiles
- La conception lisse et sûre protège l'embarcation et l'utilisateur

Longueur hors tout	390 cm
Largeur hors tout	160 cm
Poids total (permet de tracter la remorque même avec de petits véhicules)	400 kg
Poids de la charge	255 kg

Pour tous les modèles Sea-Doo Spark
619590207 (sans frein)
619590338 (avec frein)



REMORQUES CLICK & GO Caractéristiques clés

- ✓ Mécanisme de verrouillage Click & Go intelligent breveté pour Spark.
- ✓ Aucune sangle à cliquet requise pour fixer l'embarcation.
- ✓ Optimisée pour tous les modèles Spark (1+1 et 1+2), réglage inutile des supports ou de la fixation.
- ✓ Le poids total de la remorque (400 kg) permet de la tracter même avec de petits véhicules.

Remarque : informez-vous auprès du concessionnaire Sea-Doo le plus proche pour connaître le prix de ces remorques.

Remorques simples



REMORQUE SEA-DOO LOCK & GO

- Mécanisme de verrouillage breveté pour motomarines Sea-Doo
- Convient à toutes les motomarines Sea-Doo sauf Sea-Doo Spark et FishPro
- Aucune sangle à cliquet requise pour fixer l'embarcation
- La conception lisse protège l'embarcation et l'utilisateur
- Butée en caoutchouc unique à l'avant pour verrouiller la motomarine à l'avant
- Les garde-boue sur lesquels on peut marcher facilitent l'accès à la motomarine

Pour tous les modèles de motomarines Sea-Doo (sauf Sea-Doo Spark et FishPro)

860202384 (sans freins)

860202389 (avec freins)



Longueur hors tout	497 cm
Largeur hors tout	160 cm
Poids total (permet de tracter la remorque même avec de petits véhicules)	700 kg
Poids de la charge	532 kg

REMORQUE SEA-DOO BIG ONE

- Supports distincts inutiles
- Facile à utiliser
- Fixation de la motomarine à l'aide de sangles à cliquet
- Conception lisse et sûre qui protège l'embarcation et l'utilisateur
- Support de feux amovible
- Support de phares rabattable

Pour tous les modèles de motomarines Sea-Doo

619590223 (sans frein)

619590337 (avec frein)

Ensemble de rouleaux pour Big One

(photo non disponible)

619590397



Longueur hors tout	447 cm
Largeur hors tout	160 cm
Poids total	700 kg
Poids de la charge	559 kg

Butée en caoutchouc de motomarine redessinée

Remorques doubles



REMORQUE SEA-DOO BIG TWO

- Supports distincts inutiles
- Facile à utiliser
- Fixation de la motomarine à l'aide de sangles à cliquet
- Conception lisse et sûre qui protège l'embarcation et l'utilisateur
- Support de feux amovible
- Support de phares rabattable

Pour tous les modèles de motomarines
Sea-Doo
619590586



Longueur hors tout	515 cm
Largeur hors tout	245 cm
Poids total	1 200 kg
Poids de la charge	917 kg

REMORQUES Caractéristiques clés	Simple			Double
	REMORQUE CLICK & GO SPARK	REMORQUE LOCK & GO	REMORQUE BIG ONE	REMORQUE BIG TWO
Fixation robuste	●	●	●	●
Supports distincts inutiles	●	●	●	●
Facile à utiliser	●	●	●	●
Mécanisme de verrouillage Click & Go intelligent breveté	●	●		
La rampe de feux repliable protège les feux durant la mise à l'eau et la sortie de l'eau	●	●		
Sangles à cliquet inutiles	●	●		
Conception sûre	●	●	●	●
La conception lisse protège l'embarcation et l'utilisateur	●	●	●	●
Fixation de la motomarine à l'aide de sangles à cliquet			●	●
Support de feux amovible	●	●		
Support de phares rabattable			●	●

Accessoires pour remorques



Sangles à cliquet rétractables Bolt-On[†]

- Idéales pour transporter votre motomarine ou pour sécuriser des chargements.
- S'assemblent facilement : se boulonnent sur toute surface plane (p. ex. la benne ou le châssis).
- Sangles de 2,5 cm de large x 1,83 m de long avec coutures ultrarobustes, offrant une capacité de charge de 226 kg et une résistance à la rupture de 680 kg.
- Le bouton-poussoir permet à la sangle de se détendre puis de s'enrouler automatiquement sur elle-même, alors que le mécanisme d'encliquetage resserre la sangle solidement, afin qu'elle maintienne en place votre embarcation ou votre chargement en toute sécurité.
- La poignée en caoutchouc assure une prise solide tandis que le crochet enrobé de vinyle protège la surface sur laquelle sera fixée la sangle à cliquet.
- Vendues par paires.

295100841



Sangles à cliquet

- Conçues pour attacher une motomarine à une remorque.
- Système à quatre crochets procurant une installation et un retrait rapides sans retirer la courroie du cliquet.
- La tension est facilement réglable avec le cliquet de luxe.
- La courroie en polyester, de marque Sea-Doo, d'une largeur de 2,5 cm est pourvue de protecteurs de coque, d'un support de sangle additionnel et de crochets recouverts.
- Vendues à l'unité.

Toutes les motomarines (sauf SPARK)

295100389



Sangles à cliquet

- Pour des charges maximales allant jusqu'à 181 kg.
- Sangles de 2,5 cm x 3 m avec logos Sea-Doo, Ski-Doo et Can-Am.
- Cliquet de luxe avec poignées de caoutchouc.
- Crochets en S recouverts.
- Par 2.

Toutes les motomarines

860200447





Pièces et entretien

Pièces et entretien

- 76 Pièces de rechange
- 78 Accessoires performance
- 79 Produits d'entretien
- 81 Huiles moteur
- 81 Fluides fonctionnels
- 82 Lubrifiants








Garantie limitée Sea-Doo*

Une (1) année sur les pièces BRP

* Achat effectué chez un concessionnaire/distributeur BRP agréé ou une boutique en ligne agréée par BRP. Sauf stipulation contraire ou obligation légale. D'autres exclusions peuvent s'appliquer. Consultez la garantie limitée complète ou contactez votre concessionnaire Sea-Doo agréé. Cette garantie limitée ne s'applique pas aux accessoires installés en usine.

Pièces de rechange



Batterie 18 A (HTX20L-FA)	18 A, humide (HTX20L-FA)	296000449
	<ul style="list-style-type: none"> Batterie Sea-Doo d'origine avec buvards en fibre de verre (AGM) offrant une durée de stockage plus longue et de meilleures performances que les batteries humides standard. 	<ul style="list-style-type: none"> Batterie remplie en usine, scellée, qui ne fuit pas et donc sans entretien (pas besoin de vérifier les niveaux ou d'ajouter de l'eau).
Ensemble de levage	295100758	
	<ul style="list-style-type: none"> Permet de hisser votre embarcation avec précision. Plateau de levée en acier anodisé recouvert de vinyle et courroies de nylon. Capacité de levage de 544 kg. Permet de hisser la motomarine en position droite ou angulaire. 	
Anodes sacrificielles	Diamètre extérieur : 26 mm. Hauteur : 6 mm Diamètre extérieur : 26 mm. Hauteur : 13 mm	271001920 271001813
	<ul style="list-style-type: none"> Les anodes sacrificielles sont spécifiquement conçues pour protéger de la corrosion galvanique les pièces de votre motomarine qui se trouvent sous l'eau. Comme leur nom l'indique, les anodes se « sacrifient » en absorbant le processus électrochimique de l'oxydation et, par conséquent, elles protègent les autres pièces comme l'hélice, le gouvernail ou le moteur de la corrosion. 	<ul style="list-style-type: none"> La corrosion galvanique peut provoquer des dégâts majeurs si elle n'est pas contrôlée. Inspectez votre anode sacrificielle au moins une fois par mois. Remplacez-la quand elle est usée à 50 %.
Anodes sacrificielles	Anode 1/4-18 NPT pour refroidisseur intermédiaire sur les modèles 260 et 300 cv (2016 et ultérieurs)	271001942
	<ul style="list-style-type: none"> Les anodes sacrificielles sont spécifiquement conçues pour protéger de la corrosion galvanique les pièces de votre motomarine qui se trouvent sous l'eau. Comme leur nom l'indique, les anodes se « sacrifient » en absorbant le processus électrochimique de l'oxydation et, par conséquent, elles protègent les autres pièces comme l'hélice, le gouvernail ou le moteur de la corrosion. 	<ul style="list-style-type: none"> La corrosion galvanique peut provoquer des dégâts majeurs si elle n'est pas contrôlée. Inspectez votre anode sacrificielle au moins une fois par mois. Remplacez-la quand elle est usée à 50 %.
Ensemble de réparation de turbocompresseur	Convient à tous les modèles 215, 255 et 260 cv	420881102
	<ul style="list-style-type: none"> Ensemble complet de réparation pour le turbocompresseur. Pièces et rondelles métalliques d'origine Sea-Doo pour une meilleure fiabilité. <p><i>Demandez à votre concessionnaire BRP agréé les pièces conçues pour votre motomarine.</i></p>	

HÉLICES



Hélices hautes performances conçues spécifiquement pour maximiser les performances et les réglages de votre moteur. Offrent un ajustement parfait avec les composantes de la bague d'usure et de l'arbre de transmission.

MOTEUR	MODÈLE	ANNÉE	SKU	
60/90	Spark	2014 et ultérieurs	267000948	
	GTI GTS GTI SE 90	2017-2019	267000919	
	GTI 90	2020 et ultérieurs	267001046	
130/155	GTI 130 et 155 GTI SE 130 et 155 GTS 130	2009-2019	267000940	
	GTI 130 GTI SE 130	2020 et ultérieurs	267001044	
	GTI Pro GTX Pro	2020/2021	267001076	
	Wake 155		2011-2017	267000940
			2018-2019	267001019
	GTX 155 GTX S 155		2011-2017	267000943
			2018-2019	267001019
	FishPro 155	2019	267001019	
	FishPro Scout 130	2022	267001044	
	170	GTI SE 170 GTX 170 Wake 170 FishPro 170 FishPro Sport 170 FishPro Trophy 170	2020 et ultérieurs	267001044
GTR 215		2014-2016	267000801	
GTX 215 GTX Limited 215 Wake Pro 215		2011-2016	267000756	
		GTR 230 GTR-X 230	2017-2019	267000957
230		GTX Limited 230 Wake Pro 230	2017	267000954
	GTX 230 GTX Limited 230 Wake Pro 230 RXT 230	2018	267001021	
		2019	267001038	
	GTX 230 GTX Limited 230 Wake Pro 230	2020 et ultérieurs	267001045	
	GTX Limited iS et S 260	2012-2016	267000945	
255/260	RXP-X 255	2009-2011	267000994	
	RXP-X 260	2012-2015	267000984	
	RXT-X 260 RXT iS 255 et 260	2009-2010	267000974	
	RXT 260 RXT aS 260 RXT iS 260	2011-2017	267000945	
	GTX Limited	2016 et ultérieurs	267000951	
300	RXT-X 300	2016-2023	267000951	
	RXP-X 300	2016-2020	267000951	
	RXP-X 300	2021-2023	267001050	
325	RXT-X 325 RXP-X 325	2024	267001124	

Demandez à votre concessionnaire BRP agréé les pièces conçues pour votre motomarine.

BAGUES D'USURE










- Moyen simple et économique de maintenir le système de pompe en fonctionnement comme s'il était neuf.
- Rétablit le jeu adéquat de l'hélice.
- Réduit la cavitation et élimine la perte de performance due à une bague usée.

MODÈLE	ANNÉE	SKU
Spark	2014-2022	267000925
GTI 90	2017-2022	267000897
GTI SE 90	2017-2018	267000897
GTI Pro	2020	267001036
GTI/GTI SE 130	2009-2022	267000419
GTI SE 155	2009-2019	267000419
GTR 215	2012-2016	267000372
GTR 230 (tous les modèles)	2017-2022	267000917
GTS 90	2017-2019	267000897
GTS 130	2011-2016	267000419
GTS Pro 130 (Europe)	2011	267000419
GTS Rental 130	2014-2015	267000419
GTX 155	2009-2019	267000419
GTX S 155	2009-2017	267000419
GTX 170	2021-2022	267000419
GTX 215/255/260	2009-2017	267000372
	2018	267000372
GTX 230	2019-2022	267000917
GTX Limited 230	2017-2021	267000917
GTX Limited 300	2016-2022	267000917
GTX Pro	2020	267001036
FishPro Sport, FishPro Scout, FishPro Trophy	2019-2022	267000419
RXP-X (tous les modèles, sauf 300 cv)	2009-2015	267000372
RXP-X 300	2016-2023	267000917
RXP-X 325	2024	267000917
RXT (tous les modèles, sauf 300 cv)	2009-2018	267000372
RXT 230	2019	267000917
RXT-X 300	2016-2023	267000917
RXT-X 325	2024	267000917
Wake 155	2009-2019	267000419
Wake 170	2021-2022	267000419
Wake Pro 215	2011-2016	267000372
Wake Pro 230	2009-2018	267000372
Wake Pro 230	2019-2022	267000917

Demandez à votre concessionnaire BRP agréé les pièces conçues pour votre motomarine.

Accessoires performance



Grille d'admission d'eau Top-Loader	Spark	295100845
	<ul style="list-style-type: none"> Grille d'admission d'eau spécialement conçue pour offrir des accélérations et une vitesse de pointe supérieures. Les glissières latérales améliorent la manœuvrabilité et la stabilité en ligne droite. 	<ul style="list-style-type: none"> Le revêtement de course résistant noir protège de la corrosion. Conforme aux normes de course de l'IJSBA. Trousse d'étanchéité pour pompe (295100846) requise afin de profiter au maximum des avantages de la grille.
Trousse d'étanchéité pour pompe	Spark	295100846
	<ul style="list-style-type: none"> Pièces moulées spécialement conçues pour combler avec précision les interstices du sabot de la grille d'admission par lesquelles l'air pourrait entrer dans la pompe et causer une cavitation. 	<ul style="list-style-type: none"> Procure une étanchéité parfaite pour une performance optimale. Requise lors de l'installation de la grille d'admission d'eau Top-Loader (295100845).
Ensemble de stabilisateurs Pro-Series	Spark	295100847
	<ul style="list-style-type: none"> Les stabilisateurs Pro-Series éprouvés dans les courses améliorent grandement la maniabilité de la motomarine grâce au design supérieur de la lame et de la plaque de fixation. Comprend un système de fixation ultrarobuste doté d'une plaque de fixation rigide et de quatre points d'ancrage avec inserts en aluminium dans les ailettes. 	<ul style="list-style-type: none"> La profondeur des stabilisateurs s'ajuste pour contrôler leur effet sur la conduite de la motomarine. Installation facile à l'aide des goujons de fixation d'origine.
Matériel de mise à niveau du pont avant et arrière	Spark	295100849
	<ul style="list-style-type: none"> Comprend trente-et-une rondelles pour les ponts avant et arrière, plus une rondelle supplémentaire. Ces rondelles robustes en acier inoxydable remplacent les rondelles d'origine en plastique des ponts avant et arrière. Apportent une touche esthétique et offrent une durabilité accrue. 	<ul style="list-style-type: none"> Rondelles usinées avec précision et traitées par polissage électrolytique pour un ajustement parfait. Un choix essentiel si vous enlevez régulièrement le pont de votre motomarine pour faire l'entretien et l'inspection.
Matériel de mise à niveau du pont principal	Spark	295100848
	<ul style="list-style-type: none"> Comprend vingt-deux rondelles pour le pont d'accès principal au moteur, plus une rondelle supplémentaire. Ces rondelles robustes en acier inoxydable remplacent les rondelles d'origine en plastique des ponts avant et arrière. 	<ul style="list-style-type: none"> Apportent une touche esthétique et offrent une durabilité accrue. Rondelles usinées avec précision et traitées par polissage électrolytique pour un ajustement parfait. Un choix essentiel si vous enlevez régulièrement le pont de votre motomarine pour faire l'entretien et l'inspection.
Bague d'usure en acier inoxydable	230 cv (2020 et ultérieurs), 300 cv (2016 et ultérieurs) GTI, GTS, Wake, GTX 130, 155 et 170 (2011 et ultérieurs) Spark GTR 215 (jusqu'en 2016), RXT et GTX 260 (2009-2017), RXT et GTX 230 (2017-2018), RXT et GTX 215 (2009-2017)	267001060 267000800 295100649 296000431
	<ul style="list-style-type: none"> Fabriquée en acier inoxydable résistant. Protège des débris et de la corrosion. Recommandée en cas de navigation dans les eaux peu profondes ou en eaux vives, ou encore, lors de fréquents accostages sur la plage. 	<ul style="list-style-type: none"> Remplacement direct et installation facile par pression. <i>Remarque : informez-vous auprès du concessionnaire Sea-Doo le plus proche pour connaître le prix de ces produits.</i>
Grille d'admission d'eau antidébris	GTI, GTS et Wake (2011-2019)	271001948
	<ul style="list-style-type: none"> Protège l'ensemble de la turbine et le système de refroidissement contre l'introduction de débris et de cailloux de plus de 10 mm de diamètre. Empêche l'hélice et la bague d'usure de subir des dommages et prévient leur usure prématurée. 	<ul style="list-style-type: none"> Aide à diminuer l'accumulation d'algues. Recommandée en cas de navigation dans les eaux peu profondes ou en eaux vives, ou encore, lors de fréquents accostages sur la plage. Peut réduire légèrement la performance de l'embarcation.

Produits pour la maintenance



Salt-Away†



- Mélangé à l'eau, il élimine le sel et laisse une couche de protection sur la surface, prévenant ainsi la rouille et la corrosion.
- Peut également être utilisé pour le nettoyage et l'entretien de la remorque.

295100219 Recharge de 3,785 l

295100220 Recharge de 946 ml

295100218 Concentré avec distributeur 946 ml

Salt-Away† – Distributeur

295100221



Nécessaire de rinçage



Spark (de série sur modèles 2015 et ultérieurs)

Pour les motomarines qui ne sont pas encore munies d'un raccord en « T » et qui n'ont pas de sortie d'eau fileté sur le support de pompe

295100555

295500068

- Accessoire indispensable pour vous aider à préserver votre moteur de la corrosion et à optimiser ses performances.
- Le nécessaire comprend tous les éléments requis pour un rinçage sans souci.

Adaptateur pour nécessaire de rinçage

295500473



- Pour la plupart des modèles de motomarines qui sont munis d'un raccord de sortie d'eau fileté sur le support de pompe.

Tuyau de raccordement

295500258



- Pour la plupart des modèles de motomarines qui ont déjà un raccord en « T ».
- Également pour les modèles munis d'un adaptateur pour nécessaire de rinçage sur la sortie d'eau du support de pompe.

Bougies NGK†



DCP-R8E

KR9E-G




CR8EB

715900637

296000421

415129403

- Les concessionnaires BRP proposent toutes les bougies NGK haut de gamme requises pour les motomarines Sea-Doo.

Filtre à huile	420956123 Moteur Rotax 900 ACE 420956744 Moteur Rotax 1500 cm ³ ou plus
 <ul style="list-style-type: none">• Demandez à votre concessionnaire BRP agréé les pièces conçues pour votre motomarine.	
Outil d'aspiration d'huile	295100244
 <ul style="list-style-type: none">• Enlève l'huile de votre moteur facilement et en toute sécurité.• Activation avec une perceuse électrique.	
Pompe à main avec récipient	529035880
	

Huiles moteur

Nécessaire de vidange d'huile semi-synthétique XPS 4T 5W-40



- Ensemble de vidange d'huile ultrapratique « tout-en-un » pour gagner du temps et de l'argent.
- Comprend l'huile semi-synthétique XPS, le filtre à huile, les joints toriques et la rondelle.

9779250 (US) / **9779407** (EU)
Moteur Rotax 900 ACE

9779251 (US) / **9779400** (EU)
Moteur Rotax 1 500 cm³ et plus

Huile semi-synthétique mixte XPS 4T 5W-40



- Conçue pour les moteurs quatre temps hors route, sur route et motomarines hautes performances, y compris les moteurs de sports motorisés turbo ou suralimentés.
- Formule avec additifs anti-usure et anticorrosion haut de gamme.
- Apporte une protection supérieure du moteur et de la transmission contre la rouille et la corrosion, même dans les conditions extrêmes.

9779133 (US) / **9779290** (EU)
1 qt / 0,946 l

9779134 (US) / **9779291** (EU)
1 US gal / 3,785 l

Huile synthétique XPS E-TEC 2T



- Conçue spécifiquement pour répondre aux besoins uniques des moteurs Rotax, elle procure une protection maximale contre l'usure dans les moteurs E-TEC.
- Elle utilise un ensemble d'additifs hautement évolués pour maintenir les composants du moteur lubrifiés, propres et exempts d'usure.
- Cette formule à faible fumée et à faible odeur permet aussi des performances maximales du moteur.
- Peut être utilisée dans les moteurs 2 temps à injection directe, semi-directe et dans les moteurs 2 temps hautes performances à carburateur.

9779281 0,946 l

9779282 3,785 l

Huile synthétique de compétition XPS 2T



- Conçue pour toutes les motomarines 2 temps à injection de carburant, à carburateur, à injection d'huile ou à prémélange.
- Facilite les démarrages à froid et produit peu de fumée.
- Assure un maximum de protection contre l'usure en gardant les pièces du moteur lubrifiées et propres.

9779180 0,946 l

9779181 (US) / **9779229** (EU)
1 US gal / 3,785 l

Fluides fonctionnels

Liquide de refroidissement protection étendue



- Offre une bonne dilution et contient les additifs nécessaires pour prévenir la corrosion et empêcher la cavitation dans les systèmes de refroidissement de BRP.
- Formule longue durée de 5 ans spécifiquement conçue pour les embarcations BRP.
- Transfert de chaleur supérieur.
- Idéal comme liquide de remplacement pour les embarcations qui utilisent habituellement un antigel/liquide dont la durée de vie est de 2 ans (vert).
- 5 ans (orange).

9779150 / **619590728** (Scandinavie)
0,946 l

Lubrifiants



Graisse synthétique

9779702 (US) / 293550010 (EU)
14 fl. oz. / 400 g



- Recommandée pour les applications nautiques.
- Offre une protection efficace contre l'usure et l'humidité.

Huile synthétique pour turbine

9779221 6 fl. oz. / 178 ml



- L'huile synthétique pour turbine utilise une combinaison unique d'huiles de base synthétiques et d'additifs qui permet des charges plus élevées, une stabilité supérieure au cisaillement et une réduction de l'oxydation, comparativement aux autres huiles pour engrenages synthétiques et conventionnelles API GL-5.
- Recommandée pour la turbine Sea-Doo nécessitant de l'huile.

Graisse pour roulements de pompe à jet

9779703 / 619600030 (Scandinavie)
3,7 fl. oz. / 110 ml



- Spécialement conçue pour les systèmes de propulsion à jet hautes performances.
- Graisse hautes performances formulée pour résister à l'eau et la repousser.
- Empêche la propagation de l'oxydation de surface qui provoque la rouille et la corrosion.

Lubrifiant anticorrosif

9779167 / 619590724 (Scandinavie)
14 fl. oz. / 400 g



- Produit polyvalent qui peut aussi être utilisé pour prévenir la rouille, la corrosion et l'infiltration d'eau.
- Il contient des additifs extrême pression qui agissent comme lubrifiant partout où la lubrification est nécessaire.

Huile de remisage XPS

9779173 / 619590725 (Scandinavie)
12 fl. oz. / 350 g



- L'huile de remisage XPS hautes performances est conçue pour protéger les composants internes du moteur contre la rouille et la corrosion.
- Elle recouvre l'intérieur du moteur tout au long de la période de remisage pour être ensuite éliminée par combustion lors du démarrage du moteur.
- Protège le moteur en cas de remisage ou de non-utilisation.
- Complètement éliminée par combustion lors du démarrage.

Stabilisateur de carburant

9779171 (US) / 9779183 (EU)
8 fl. oz. / 236 ml



- Compatible avec l'éthanol, il permettra de stabiliser le carburant dans votre réservoir pour éviter qu'il ne se détériore et cause des démarrages difficiles, des hésitations lors d'accélération et une mauvaise qualité de fonctionnement.
- L'éthanol attire l'humidité, et ce produit contient de puissants additifs anticorrosion pour protéger les composants du système de carburant.
- Préviens les problèmes liés aux carburants E10.

Vêtements

- 84 Tableau des tailles des gilets de sauvetage
- 85 Guide pour les gilets de sauvetage
- 87 Gilet de sauvetage Explorer Airflow
- 88 Gilet de sauvetage
- 93 Adoptez un look performant
- 94 Guide pour les vêtements en néoprène
- 96 Vêtements en néoprène
- 99 Combinaisons étanches
- 100 Que porter pour votre première sortie sur l'eau
- 101 Maillots de protection
- 103 Protection UV
- 105 Collection d'articles flottants
- 106 Protection de la tête
- 108 Adoptez le look aventurier
- 109 Chaussures
- 111 Lunettes
- 113 Protection des mains
- 114 Profitez du soleil
- 115 Une journée en bateau
- 116 Vêtements de sport
- 122 Serviettes et ponchos
- 123 Produits ludiques et sous licence
- 126 Tableau des tailles



**Les gilets de sauvetage sont plus inclusifs
que jamais !
Tous les styles sont unisexes !**



Tailles recommandées

Taille	Équivalent homme	Équivalent femme
XS	XS	S
S	S	M
M	M	L
L	L	XL
XL	XL	2XL
2XL	2XL	3XL
3XL	3XL	4XL

TROUVEZ LE GILET DE SAUVETAGE IDÉAL

Gilets de sauvetage

Le choix du bon gilet de sauvetage dépend de votre façon de naviguer. Devez-vous donner la priorité au confort ou à la liberté de mouvement, au poids ou au prix ? Quel est votre matériau préféré ? Pour vous aider, ce tableau répond à toutes vos questions. Nos gilets de sauvetage ne sont pas qu'une question d'apparence. Notre collection prouve que la sécurité peut être élégante, proposant une option esthétique et confortable pour chaque type d'aventure.

VUE D'ENSEMBLE DE NOS GILETS DE SAUVETAGE

Consultez ce tableau pour déterminer le gilet de sauvetage qui convient le mieux à votre Sea-Doo Life. Il y en a un pour chaque style de conduite. Quel est le vôtre ? Tous nos gilets ont de grandes emmanchures pour le confort et sont approuvés par les garde-côtes !

EXPLORER AIRFLOW

Le confort rencontre l'aventure

AIRFLOW

Confort absolu

FREEDOM

Liberté de mouvement



██████████	Séchage rapide
██████████	Niveau de confort
██████████	Liberté de mouvement
\$\$\$ \$	Prix
Matériau : écoprène	
Coupe : coupe athlétique	

██████████	Séchage rapide
██████████	Niveau de confort
██████████	Liberté de mouvement
\$\$\$ \$	Prix
Matériau : écoprène	
Coupe : coupe athlétique	

██████████	Séchage rapide
██████████	Niveau de confort
██████████	Liberté de mouvement
\$\$\$	Prix
Matériau : écoprène	
Coupe : coupe athlétique	



EXPLORER

Paré pour l'aventure



MOTION

Durable, mais confortable



NAVIGATOR

Option abordable




■ ■ ■ ■ ■ □	Séchage rapide
■ ■ ■ ■ ■ □	Niveau de confort
■ ■ ■ ■ ■ □	Liberté de mouvement
\$\$\$ □ □ □ □	Prix
Matériau : nylon RipStop	
Coupe : coupe standard	

■ □ □ □ □	Séchage rapide
■ ■ ■ ■ ■ □	Niveau de confort
■ ■ ■ ■ ■ □	Liberté de mouvement
\$ □ □ □ □	Prix
Matériau : polyester	
Coupe : coupe standard	

■ □ □ □ □	Séchage rapide
■ ■ ■ ■ ■ □	Niveau de confort
■ ■ ■ ■ ■ □	Liberté de mouvement
\$ □ □ □ □	Prix
Matériau : polyester	
Coupe : coupe standard/taille double	

FREEDOM JUNIOR ET ENFANT

Pour vos ados et vos enfants



SANDSEA ENFANT

Pour les jeunes enfants



■ ■ ■ ■ ■ □	Séchage rapide
■ ■ ■ ■ ■ □	Niveau de confort
■ ■ ■ ■ ■ □	Liberté de mouvement
\$\$\$ □ □ □ □	Prix
Matériau : polyester	
Coupe : coupe athlétique	

■ □ □ □ □	Séchage rapide
■ ■ ■ ■ ■ □	Niveau de confort
■ ■ ■ ■ ■ □	Liberté de mouvement
\$ □ □ □ □	Prix
Matériau : polyester	
Coupe : coupe standard	

Gilet de sauvetage Explorer Airflow

L'alliance parfaite entre la commodité du gilet Explorer et le confort du gilet Airflow. Que vous soyez amateur de pêche ou de randonnée, il répondra à vos attentes.

- ① Couche extérieure en écoprène extrêmement durable.
- ② Système Airflow.
- ③ Zone de confort lombaire.
- ④ Panneau en maille.
- ⑤ Support de caméra.
- ⑥ Sifflet.
- ⑦ Support pour radio VHF portable.
- ⑧ Plusieurs poches.
- ⑨ Grandes emmanchures offrant plus de confort.
- ⑩ Approuvé par les garde-côtes.



Gilet de sauvetage



UNISEXE – GILET DE SAUVETAGE



Jaune haute visibilité (26)

NOUVEAU Gilet de sauvetage
Sea-Doo Explorer Airflow
287008 (EU), 287007 (NA)
XS, S, M, L, XL, 2XL, 3XL



Orange (12)

NOUVEAU Gilet de sauvetage
Explorer Airflow
287010 (EU), 287009 (NA)
XS, S, M, L, XL, 2XL, 3XL

Gilet de sauvetage doux et léger avec couche extérieure en écoprène extrêmement durable.

- Matière écologique écoprène, sans caoutchouc, souple, légère, respirante et à séchage rapide.
- Intérieur du gilet en mousse Gaia sans PVC 100 % écologique.
- SYSTÈME AIRFLOW : empèchement intérieur en EVA moulé éloignant le gilet de la surface de la peau.
- ZONE DE CONFORT LOMBAIRE : garniture de mousse supplémentaire qui diminue la pression exercée au bas du dos pour offrir un meilleur support.
- PANNEAU EN MAILLE : évacue rapidement le surplus d'eau permettant un séchage rapide et un confort supérieur.
- Coupe confortable.
- Fermeture à glissière à l'avant YKK.
- Panneaux latéraux en tissu extensible pour un confort optimal.
- Grandes emmanchures offrant plus de confort.
- Support de caméra.
- Sifflet.
- Support pour radio VHF portable.
- Anneau arrière pour attacher les lunettes à la veste.
- Anneau en D pour attacher le cordon de sécurité.
- Plusieurs poches.
- Approuvé par les garde-côtes.



Jaune haute visibilité (26)

NOUVEAU Gilet de sauvetage
Airflow Sunset Edition
287011 XS, S, M, L, XL, 2XL, 3XL

Gilet de sauvetage doux et léger avec couche extérieure en écoprène extrêmement durable.

- Matière écologique écoprène, sans caoutchouc, souple, légère, respirante et à séchage rapide.
- Intérieur du gilet en mousse Gaia sans PVC 100 % écologique.
- SYSTÈME AIRFLOW : empèchement intérieur en EVA moulé éloignant le gilet de la surface de la peau.
- ZONE DE CONFORT LOMBAIRE : garniture de mousse supplémentaire qui diminue la pression exercée au bas du dos pour offrir un meilleur support.
- PANNEAU EN MAILLE : évacue rapidement le surplus d'eau permettant un séchage rapide et un confort supérieur.
- Coupe confortable.
- Fermeture à glissière à l'avant YKK.
- Panneaux latéraux en tissu extensible pour un confort optimal.
- Grandes emmanchures offrant plus de confort.
- Anneau arrière pour attacher les lunettes à la veste.
- Anneau en D pour attacher le cordon de sécurité.
- Approuvé par les garde-côtes.

UNISEXE – GILET DE SAUVETAGE



Noir (90)



Noir (90)



Orange (12)



Gris (09)



Rouge lave (17)



Bleu (80)



Jaune haute visibilité (26)

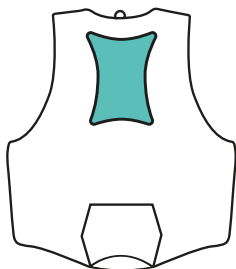
Gilet de sauvetage Sea-Doo Airflow
285985 (EU), 285984 (NA)
XS, S, M, L, XL, 2XL, 3XL

Gilet de sauvetage Airflow
285999 (EU), 285998 (NA)
XS, S, M, L, XL, 2XL, 3XL

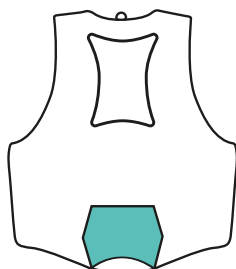
**Gilet de sauvetage Sea-Doo Airflow
Sunset Edition**
285989 (EU), 285988 (NA)
XS, S, M, L, XL, 2XL, 3XL

Notre gilet de sauvetage le plus populaire. Conception légère et compacte en écoprène pour assurer votre confort tout au long de la journée.


- Matière écologique écoprène, sans caoutchouc, souple, légère, respirante et à séchage rapide.
- Intérieur du gilet en mousse Gaia sans PVC 100 % écologique.
- SYSTÈME AIRFLOW : empèchement intérieur en EVA moulé éloignant le gilet de la surface de la peau.
- ZONE DE CONFORT LOMBAIRE : garniture de mousse supplémentaire qui diminue la pression exercée au bas du dos pour offrir un meilleur support.
- PANNEAU EN MAILLE : évacue rapidement le surplus d'eau permettant un séchage rapide et un confort supérieur.
- Coupe confortable.
- Fermeture à glissière à l'avant YKK.
- Panneaux latéraux en tissu extensible pour un confort optimal.
- Anneau arrière pour attacher vos lunettes Sea-Doo au gilet.
- Anneau en D pour attacher le cordon de sécurité.
- Versions avec logos Sea-Doo et BRP.

**SYSTÈME AIRFLOW**

Maintient la surface des gilets de sauvetage à l'écart de la peau pour être plus au sec et plus confortable.

**ZONE DE CONFORT LOMBAIRE**

Garniture supplémentaire qui diminue la pression exercée au bas du dos pour offrir un meilleur support.

**PANNEAU EN MAILLE**

Évacue rapidement le surplus d'eau permettant un séchage rapide et un confort supérieur.



Rouge lave (17)



Turquoise (76)



Bleu (80)

Noir (90)

Bleu canard (74)



Rouge lave (17)

Noir (90)

Gilet de sauvetage Sea-Doo Freedom

285981 (EU), 285980 (NA)
XS, S, M, L, XL, 2XL, 3XL

Gilet de sauvetage Sea-Doo Freedom Stream

287002 (EU), 287001 (NA)
XS, S, M, L, XL, 2XL, 3XL

Gilet de sauvetage conçu pour une mobilité maximale et un confort exceptionnel.

- Matière écologique écoprène, sans caoutchouc, souple, légère, respirante et à séchage rapide.
- Inserts en mousse de PVC et de polyéthylène.
- ZONE DE CONFORT LOMBAIRE : garniture de mousse supplémentaire qui diminue la pression exercée au bas du dos pour offrir un meilleur support.
- PANNEAU EN MAILLE : évacue rapidement le surplus d'eau permettant un séchage rapide et un confort supérieur.
- Coupe confortable.
- Fermeture à glissière à l'avant YKK.
- Segmenté à l'avant et à l'arrière pour assurer le confort et la fluidité des mouvements.
- Panneaux latéraux en tissu extensible pour un confort optimal.
- Anneau arrière pour attacher vos lunettes Sea-Doo au gilet.
- Anneau en D pour attacher le cordon de sécurité.



Vert (70)



Noir (90)

Gilet de sauvetage Explorer

285997 (EU), 285996 (NA)
XS, S, M, L, XL, 2XL, 3XL, 4XL

Gilet de sauvetage Sea-Doo Explorer

285965 (EU), 285964 (NA)
XS, S, M, L, XL, 2XL, 3XL, 4XL

Gilet de sauvetage paré pour l'aventure avec poches et fonctions de sécurité supplémentaires.

- Matériau robuste en nylon RipStop.
- Inserts en mousse de polyéthylène.
- Bas du dos composé d'une mousse segmentée pour plus de confort en position assise.
- Support de caméra.
- Sifflet.
- Support pour radio VHF portable.
- Anneau arrière pour attacher vos lunettes Sea-Doo au gilet.
- Anneau en D pour attacher le cordon de sécurité.
- Plusieurs poches.
- Versions avec logos Sea-Doo et BRP.

UNISEXE – GILET DE SAUVETAGE



Marine (89)



Noir (90)



Bleu (80)



Gris (09)



Gris (09)



Glace (38)

Jaune haute
visibilité (26)

Gilet de sauvetage Sea-Doo Navigator

285975 (EU), 285974 (NA)
XS, S, M, L, XL, 2XL, 3XL

Gilet de sauvetage avec couche extérieure en polyester extrêmement durable.

- Inserts en mousse de polyéthylène.
- Double taille pour se le prêter facilement.
- Coupe confortable.
- Grandes emmanchures offrant plus de confort.
- Anneau arrière pour attacher vos lunettes Sea-Doo au gilet.
- Anneau en D pour attacher le cordon de sécurité.
- Couche extérieure : 100 % polyester.
- Doublure isolante : 100 % polyéthylène expansible.

Gilet de sauvetage Sea-Doo

Motion

285977 (EU), 285976 (NA)
XS, S, M, L, XL, 2XL, 3XL, 4XL

Gilet de sauvetage avec couche extérieure en nylon extrêmement durable.

- Nylon très résistant.
- Inserts en mousse de polyéthylène.
- Bas du dos composé d'une mousse segmentée pour plus de confort en position assise.
- Grandes emmanchures offrant plus de confort.
- Anneau arrière pour attacher vos lunettes Sea-Doo au gilet.
- Couche extérieure : 100 % nylon.
- Doublure isolante : 100 % polyéthylène expansible.



JUNIOR ET ENFANT – GILET DE SAUVETAGE



Jaune haute visibilité (26)

Noir (90)

Gilet de sauvetage Sea-Doo Freedom junior

285973 (EU), 285972 (NA)
L (55-88 lb) (25-40 kg)

Gilet de sauvetage enfant avec couche extérieure en écoprène extrêmement durable.

- Matière écologique écoprène, sans caoutchouc, souple, légère, respirante et à séchage rapide.
- Grande liberté de mouvement.
- Silhouette sécurisée et confortable.
- Inserts en mousse de PVC et de polyéthylène.
- Fermeture à glissière à l'avant YKK.
- Grandes emmanchures offrant plus de confort.
- Couche extérieure : 100 % polyester.
- Doublure isolante : 50 % PVC, 50 % polyéthylène expansible.



Jaune haute visibilité (26)

Noir (90)

Gilet de sauvetage Sea-Doo Freedom enfant

287004
M (33-55 lb) (15-25 kg)

ENFANT – GILET DE SAUVETAGE



Marine (89)

Gilet de sauvetage Sea-Doo Sandsea enfant

285952 (EU), 285949 (NA)
S (0-30 lb) (0-14 kg)

Gilet de sauvetage enfant avec couche extérieure en polyester résistant.

- Polyester très résistant.
- Inserts en mousse de polyéthylène.
- Grandes emmanchures offrant plus de confort.
- Gilet de sauvetage en taille S : fourni avec un coussinet approuvé par les garde-côtes. Certifié pour la plaisance de manière générale, hors motomarines.
- Approuvé par les garde-côtes.
- Couche extérieure : 100 % polyester.
- Doublure isolante : 100 % polyéthylène expansible.

* Le modèle L n'a pas de sangle entre les jambes.



Anthracite (07)

Gilet de sauvetage Sea-Doo Sandsea enfant

285950 (NA)
M (33-55 lb) (15-25 kg), L (55-88 lb) (25-40 kg)*

ADOPTEZ UN LOOK PERFORMANT

L'ÉQUIPEMENT ULTIME À GRANDE VITESSE



1 (NOUVEAU) Maillot de protection Performance manches longues imprimé homme
446333
Bleu royal (83)
Noir (90)

2 Mitaines Sea-Doo Choppy
446333
Bleu royal (83)

3 (NOUVEAU) Veste technique Performance homme
286831
Noir (90)

4 (NOUVEAU) Gilet de sauvetage Airflow Sunset Edition
287011
Jaune haute visibilité (26)

5 (NOUVEAU) Lunettes de soleil flottantes polarisées Sea-Doo Low Tide (UV)
448802
Doré (11)

6 (NOUVEAU) Lunettes de soleil flottantes polarisées Sea-Doo High Tide (UV)
448803
Bleu (80)

7 (NOUVEAU) Combinaison shorty manches longues 2/2 mm
286822
Noir avec graphiques (94)

8 Bottillons de conduite Sea-Doo unisexe
444259
Noir (90)

9 Pantalon Montego homme
286818
Noir (90)

Guide pour les vêtements en néoprène

Produits conçus pour la Sea-Doo Life. Que vous vous prépariez à une journée de pêche, à des virées pleins gaz ou à une simple balade, assurez-vous de vous protéger des éléments grâce à notre gamme de produits en néoprène.

Vous bénéficierez ainsi d'une protection et d'un confort exceptionnels, à chaque sortie.



VESTE TECHNIQUE EXPLORER

Paré pour l'aventure

À porter sur le gilet de sauvetage

VESTE TECHNIQUE PERFORMANCE

L'alliance parfaite entre protection et confort

À porter sous le gilet de sauvetage

VESTE TECHNIQUE EN NÉOPRÈNE

Pour les journées froides ; protection contre les éléments

À porter sur le gilet de sauvetage

COMBINAISON SHORTY MANCHES LONGUES 2/2 MM

Protection, mobilité et confort accru

À porter sous le gilet de sauvetage

PROTECTION



CHALEUR



RIX



TAILLE

Homme

Homme

Homme

Homme et femme

UTILISATION

Aventures par temps froid.
Pêche.
Conduite haute performance.

Températures modérées.
Conduite haute performance.

Temps froid.
Conduite haute performance.
Récréatif.

Températures modérées.



**COMBINAISON
SHORTY ESCAPE
3 MM**

Protection contre les éléments, conçue pour la vitesse

À porter sous le gilet de sauvetage



Homme et femme

Températures modérées.
Conduite haute performance.



**VESTE ET
PANTALON
MONTEGO**

Protection absolue de ceux qui recherchent les performances

À porter sous le gilet de sauvetage



Homme et femme

Temps froid.
Protection même à vitesse très élevée.
Protection contre la pénétration d'eau.



**SHORT
EN NÉOPRÈNE**

Protection et confort exceptionnels quand l'intensité est à son maximum



Homme et femme

Températures modérées.
Protection contre la pénétration d'eau.



**SHORT COURT DE
PROTECTION**

Première couche de protection respirante et légère



Homme et femme

Températures tropicales.
Protection contre la pénétration d'eau.

Vêtements en néoprène



HOMME – VÊTEMENTS EN NÉOPRÈNE



Noir (90)

NOUVEAU Veste technique Performance

286831 S, M, L, XL, 2XL, 3XL

Veste technique en néoprène 2 mm à porter par-dessus votre gilet de sauvetage pour être au chaud et davantage protégé des éléments.

- 90 % néoprène, 10 % nylon.
- Tissu en néoprène perforé au niveau du cou, des aisselles et des côtés pour une plus grande liberté de mouvement.
- Protection UV.
- Revêtement Glideskin aux poignets.
- Capuche, ourlet et poignets ajustables.
- Fermeture à glissière YKK durable.



Anthracite (07)

Veste technique Explorer

286815 S, M, L, XL, 2XL, 3XL

Veste technique en néoprène 3/2 mm conçue pour l'aventure.

- 90 % néoprène, 10 % nylon.
- Empiècements à l'épaule en néoprène Glideskin 3 mm.
- Coupe ample.
- Conçue pour être portée sur votre gilet de sauvetage.
- Fente centrale au dos pour faciliter les mouvements.
- Poches multi-usage avec filet, coutures réfléchissantes et anneau en D.
- Poignets avec Velcro et capuche ajustables.
- Fermeture à glissière YKK résistante, à blocage automatique, sur le devant.
- Anneau pour clé dans la poche droite.



Orange (12)

Veste technique en néoprène

286787 S, M, L, XL, 2XL, 3XL

Veste technique en néoprène 2/1,5 mm à porter par-dessus votre gilet de sauvetage pour être au chaud et davantage protégé des éléments.

- 90 % tissu extensible néoprène, 10 % nylon.
- Tissu ultra-extensible en néoprène 1,5 mm au niveau des aisselles, des poignets et des pattes de boutonnage.
- Protection UV.
- Capuche et poignets ajustables.
- Fermetures à glissière YKK résistantes sur le devant et sur les poches.
- Garnitures réfléchissantes sur les manches.



Noir (90) Rouge lave (17) Marine (89) Turquoise (76)

Veste Montego

286817 S, M, L, XL, 2XL

Veste Montego en néoprène 3/2 mm.

- 90 % néoprène, 10 % nylon.
- Coupe athlétique.
- Bande intégrée en néoprène Glideskin 2 mm au niveau de l'ourlet inférieur.
- Fermeture à glissière YKK résistante, à blocage automatique, sur le devant.
- Bords bruts au niveau des poignets et du col.
- Coutures contrastantes sans relief pour prévenir les frictions sur la peau.
- Protection UV.



Noir avec graphiques (94)

Orange (12)

NOUVEAU Combinaison shorty manches longues 2/2 mm

286822 XS, S, M, L, XL, 2XL, 3XL

- Fermeture du col à l'arrière ajustable avec attache Velcro pour une mobilité et un confort accrus.
- Fermeture à glissière YKK résistante au dos, à blocage automatique, avec tirette Sea-Doo.
- Mousse perforée pour une plus grande liberté de mouvement.
- Poche latérale avec anneau pour clé.
- Revêtement Glideskin aux poignets et aux ourlets de jambe.
- Protection UV.



Marine (89)

Combinaison shorty Escape 3 mm

286788 XS, S, M, L, XL, 2XL, 3XL

Combinaison 3/2 mm pour une protection et un confort ultimes par températures modérées.

- 90 % tissu extensible néoprène, 10 % nylon.
- Protection UV.
- Col ouvert pour une meilleure mobilité avec Velcro réglable.
- Fermeture à glissière YKK résistante au dos.
- Revêtement Glideskin à l'ourlet des bras et des jambes pour assurer l'étanchéité.
- Fermeture à glissière au dos avec tirette allongée.

HOMME - VÊTEMENTS EN NÉOPRÈNE



Noir (90)

Gris (09)

Pantalon Montego**286818** S, M, L, XL, 2XL

Pantalon technique performance en néoprène 3/2 mm.

- 90 % néoprène, 10 % nylon.
- Ceinture ergonomique avec cordon de serrage réglable.
- Taille haute pour une meilleure protection pendant la navigation.
- Tissu extensible en néoprène 2 mm sur les côtés pour plus de confort et de mobilité.
- Genoux en néoprène texturé résistant à l'abrasion pour une durabilité accrue.
- Ourlet au bas du pantalon en néoprène Glideskin.
- Coupe athlétique.
- Protection UV.



Noir (90)

Short en néoprène**286808** S, M, L, XL, 2XL, 3XL

Short de conduite en néoprène 2 mm.

- Ceinture ergonomique et dos plus long pour être mieux couvert.
- Coutures sans relief pour plus de confort.
- Poche latérale avec anneau pour clé.
- Coupe ajustée.
- Tissu extensible.
- Protection UV.
- Évacuation de l'humidité.



Noir (90)

Short court de protection**454581** XS, S, M, L, XL, 2XL, 3XL

Short court de protection contre les éléments lorsque vous naviguez sur votre Sea-Doo.

- 82 % nylon, 18 % élasthanne.
- 220 g/m².
- Néoprène 1,5 mm pour une meilleure protection au niveau de l'assise.
- Extensible dans tous les sens.
- Poche en maille 3D pour soutien et ventilation.
- Taille élastiquée à l'intérieur.

FEMME - VÊTEMENTS EN NÉOPRÈNE



Noir (90)

Short en néoprène femme**286786** XS, S, M, L, XL, 2XL

Short de conduite en néoprène 2 mm.

- Coupe de la taille améliorée, de style yoga.
- Coutures sans relief pour éviter les frottements.
- Imprimé Sea-Doo sur le côté.



Noir (90)

Short court de protection femme**286799** XS, S, M, L, XL, 2XL, 3XL

Short court en néoprène 2 mm pour une protection autour de l'assise.

- Taille élastiquée à l'intérieur.
- Tissu extensible.
- Protection UV.
- Évacuation de l'humidité.



Noir (90)

Shorty néoprène 1,5 mm femme**286824** XS, S, M, L, XL, 2XL

Short de conduite en néoprène 1,5 mm.

- 90 % néoprène, 10 % nylon.
- Entrejambe : 12,7 cm
- Ceinture ergonomique de style yoga et dos plus long pour être mieux couverte.
- Coutures sans relief pour prévenir les frictions sur la peau.
- Coupe ajustée.
- Tissu extensible.
- Évacuation de l'humidité.
- Imprimé Sea-Doo au dos.



Bleu canard (74) Violet (41)

Veste Montego femme
286821 XS, S, M, L, XL, 2XL

Veste technique performance en néoprène 3/2 mm femme.

- 90 % néoprène, 10 % nylon.
- Coupe athlétique.
- Bande en néoprène Glideskin 2 mm au niveau de l'ourlet inférieur.
- Fermeture à glissière YKK résistante, à blocage automatique, sur le devant.
- Bords bruts au niveau des poignets et du col.
- Coutures contrastantes sans relief pour prévenir les frictions sur la peau.
- Protection UV.
- Imprimé Sea-Doo sur la manche et au dos.



Violet foncé (42)

Combinaison shorty Exotic 3 mm femme
286813 XS, S, M, L, XL, 2XL

Combinaison 3/2 mm femme pour une protection et un confort ultimes par températures modérées.

- 90 % tissu extensible néoprène, 10 % nylon.
- Tissu ultra-extensible de 2 mm sur les côtés : 94 % nylon, 6 % élasthanne.
- Couche extérieure et sous-rabat en néoprène 3 mm.
- Protection UV.
- Col ouvert avec fermeture Velcro réglable pour le confort et la liberté de mouvement.
- Revêtement Glideskin à l'ourlet des bras et des jambes pour assurer l'étanchéité.
- Fermeture à glissière YKK résistante au dos, avec tirette Sea-Doo.
- Poche latérale et anneau pour clé.



Noir (90)

Pantalon Montego femme
286820 XS, S, M, L, XL, 2XL

Pantalon technique performance en néoprène 3/2 mm pour femme.

- 90 % néoprène, 10 % nylon.
- Ceinture ergonomique et dos plus long pour être mieux couverte.
- Tissu extensible en néoprène 2 mm sur les côtés pour plus de mobilité.
- Genoux en néoprène texturé résistant à l'abrasion pour une durabilité accrue.
- Néoprène Glideskin 2 mm au niveau de l'ourlet du bas du pantalon pour un tombé parfait.
- Coupe ajustée.
- Durable.
- Protection UV.
- Imprimé Sea-Doo au niveau de la jambe et au dos.



Marine (89) Turquoise (76)

NOUVEAU Combinaison shorty manches longues 2 mm femme
286823 XS, S, M, L, XL, 2XL

- Fermeture du col à l'arrière ajustable avec attache Velcro pour une mobilité et un confort accrus.
- Fermeture à glissière YKK résistante au dos, à blocage automatique, avec tirette Sea-Doo.
- Mousse perforée pour une plus grande liberté de mouvement.
- Poche latérale avec anneau pour clé.
- Revêtement Glideskin aux poignets et aux ourlets de jambe.
- Protection UV.

LES INDISPENSABLES POUR UNE PERFORMANCE DE CONDUITE ULTIME



FEMME

- 1 Pantalon Montego femme 286820_90
- 2 Veste Montego femme 286821_41
- 3 Lunettes de soleil flottantes polarisées Sea-Doo Lagoon 448747_36
- 4 Body de protection femme 454672_41
- 5 Mitaines Sea-Doo Choppy 446333_74
- 6 Gilet de sauvetage Sea-Doo Airflow Sunset Edition 285988_17
- 7 Bottillons de conduite Sea-Doo 444260_90

Combinaisons étanches



Combinaison étanche Sea-Doo

440846 S, M, L, XL, 2XL

● Jaune (10)



Descriptions :

- Première combinaison étanche conçue pour les motomarines

Caractéristiques et technologies :

- 100 % nylon
- Fermeture à glissière étanche à l'avant T-ZIP (plastique)
- Une poche poitrine – coutures étanches
- Matériau antidérapant au niveau des fesses et impression en relief
- Taille élastiquée dans le dos
- Poignets ajustables
- Capuche réglable et amovible
- Col et extrémités des manches en néoprène
- Bottillons intégrés
- Boucle et anneau en D au niveau de la taille, à droite

Haut/pantalon thermiques Sea-Doo

454216 (haut) · S, M, L, XL
454217 (pantalon) · S, M, L, XL

● Noir (90)



Caractéristiques et technologies :

- 95 % nylon, 5 % élasthanne

Gants thermiques Sea-Doo

446319 · M, L, XL

● Noir (90)



Caractéristiques et technologies :

- 90 % néoprène, 10 % nylon

Cagoule thermique Sea-Doo

447702 · M, L, XL

● Noir (90)



Caractéristiques et technologies :

- 90 % néoprène, 10 % nylon

QUE PORTER POUR VOTRE PREMIÈRE SORTIE SUR L'EAU



HOMME

1 Maillot de protection Signature manches longues stylé
288056
Marine (89)

4 Short de bain Sea-Doo Classic 20"
454671
Marine (89)

7 Gilet de sauvetage Sea-Doo Airflow Sunset Edition
285988
Orange (12)

2 Lunettes de soleil flottantes polarisées Sea-Doo Sand
448746
Ambre (95)

5 Chaussures aquatiques Sea-Doo
444259
Noir (90)

3 Short court de protection UV homme
454581
Noir (90)

6 Mitaines Sea-Doo Choppy
446333
Noir (90)

JUNIOR

8 Poncho à séchage rapide Sea-Doo pour enfant par Slowtide
288061
Noir avec graphiques (94)

9 Maillot de protection Youth manches longues
454676
Bleu royal (83)

10 Gilet de sauvetage Sea-Doo Freedom junior
285972
Noir (90)

FEMME

11 Maillot de protection Signature manches courtes femme
454484
Lilas (25)

12 Gilet de sauvetage Sea-Doo Airflow Sunset Edition
285988
Jaune haute visibilité (26)

13 Lunettes de soleil flottantes polarisées Sea-Doo Sand
448746
Bleu indigo (82)

14 Chaussures aquatiques Sea-Doo
444259
Gris (09)

15 Maillot de protection Performance manches courtes
454682
Bleu canard (74)

16 Short court de protection femme
286799
Noir (90)

Maillots de protection



HOMME – MAILLOTS DE PROTECTION



Noir (90)

NOUVEAU Maillot de protection Performance manches longues 288057 S, M, L, XL, 2XL

Maillot de protection Performance manches longues qui vous protégera parfaitement sur votre Sea-Doo.

- 87 % polyester, 13 % élasthanne.
- 210 g/m².
- Protection UV – UPF 50.
- Extensible dans 4 directions.
- Séchage rapide.
- Coupe athlétique.
- Logo Sea-Doo sur le devant et motif imprimé au dos.



Blanc (01)

Bleu royal (83)

Maillot de protection Performance manches longues 454665 S, M, L, XL, 2XL

Protection ultralégère contre le soleil et les embruns avec une coupe athlétique.

- 87 % polyester, 13 % élasthanne.
- 210 g/m².
- Protection UV – UPF 50.
- Extensible dans tous les sens.
- Séchage rapide.
- Coupe athlétique.
- Logo Sea-Doo sur la manche.



Fumée (57)

Marine (89)

Rouge lave (17)

Maillot de protection Performance manches courtes 454666 S, M, L, XL, 2XL

Protection ultralégère contre le soleil et les embruns, manches courtes et coupe athlétique.

- 87 % polyester, 13 % élasthanne.
- 210 g/m².
- Protection UV – UPF 50.
- Extensible dans tous les sens.
- Séchage rapide.
- Coupe athlétique
- Logo Sea-Doo sur l'épaule.



Anthracite (07)

Marine (89)

NOUVEAU Maillot de protection Signature manches longues stylé 288056 S, M, L, XL, 2XL

Maillot de protection manches longues de coupe ample.

- 87 % polyester, 13 % élasthanne.
- 210 g/m².
- Protection UV – UPF 50.
- Extensible dans 4 directions.
- Séchage rapide.
- Grand logo Sea-Doo dans la manche.



Noir (90)

Vert militaire (77)

Rouge lave (17)

Maillot de protection Signature manches longues 454459 S, M, L, XL, 2XL

Maillot de protection manches longues de coupe ample.

- 87 % polyester, 13 % élasthanne.
- 210 g/m².
- Protection UV – UPF 50.
- Extensible dans tous les sens.
- Séchage rapide.
- Logo Sea-Doo sur le devant, au centre.



Bleu (80)

Glace (38)

Jaune haute visibilité (26)

Noir avec graphiques (94)

Maillot de protection Signature manches courtes 454487 S, M, L, XL, 2XL

Maillot de protection manches courtes de coupe ample.

- 87 % polyester, 13 % élasthanne.
- 210 g/m².
- Protection UV – UPF 50.
- Extensible dans tous les sens.
- Séchage rapide.
- Logo Sea-Doo sur le devant, au centre.

FEMME – MAILLOTS DE PROTECTION



Marine (89)

Violet (41)

Body de protection femme

454672 S, M, L, XL

Body de protection manches longues qui vous protégera parfaitement sur votre Sea-Doo.

- 87 % polyester, 13 % élasthanne.
- 210 g/m².
- Protection UV – UPF 50.
- Extensible dans tous les sens.
- Séchage rapide.
- Fermeture à glissière au dos avec long ruban pour faciliter l'enfilage.
- Logo Sea-Doo sur le côté gauche de la poitrine.



Glace (38)

Bleu royal (83)

Maillot de protection Performance manches longues femme

454683 S, M, L, XL

Protection ultralégère contre le soleil et les embruns avec une coupe athlétique.

- 87 % polyester, 13 % élasthanne.
- 210 g/m².
- Protection UV – UPF 50.
- Extensible dans tous les sens.
- Séchage rapide.
- Coupe athlétique.
- Logo Sea-Doo au niveau de l'ourlet.



Bleu canard (74)

Violet (41)

Maillot de protection Performance manches courtes femme

454682 S, M, L, XL

Protection ultralégère contre le soleil et les embruns, manches courtes et coupe athlétique.

- 87 % polyester, 13 % élasthanne.
- 210 g/m².
- Protection UV – UPF 50.
- Extensible dans tous les sens.
- Séchage rapide.
- Coupe ajustée.
- Fermeture à glissière à mi-hauteur au centre.
- Logo Sea-Doo sur l'épaule.



Corail (13)

NOUVEAU Maillot de protection manches longues Sea-Doo

288058 S, M, L, XL

Maillot de protection manches longues de coupe ample.

- 87 % polyester, 13 % élasthanne.
- 210 g/m².
- Protection UV – UPF 50.
- Extensible dans tous les sens.
- Séchage rapide.
- Grand logo Sea-Doo dans la manche.



Noir (90)

Rouge lave (17)

Maillot de protection Signature manches longues femme

454465 S, M, L, XL

Maillot de protection manches longues femme, coupe ample.

- 87 % polyester, 13 % élasthanne.
- 210 g/m².
- Protection UV – UPF 50.
- Extensible dans tous les sens.
- Séchage rapide.
- Logo Sea-Doo sur le devant, au centre.



Noir (90)

Lilas (25)

Marine (89)

Maillot de protection Signature manches courtes femme

454484 S, M, L, XL

Maillot de protection manches courtes femme de coupe standard.

- 87 % polyester, 13 % élasthanne.
- 210 g/m².
- Protection UV – UPF 50.
- Extensible dans tous les sens.
- Séchage rapide.
- Logo Sea-Doo sur le devant, au centre.

Choisissez la protection UV parfaite

Voici notre nouvelle offre complète de protection contre les UV. Ne partez jamais sans cette protection solaire imperméable.



SWEAT-SHIRT À CAPUCHE ANTI-UV
Parfait pour la pêche ou les longues journées sur l'eau



MAILLOT DE PROTECTION PERFORMANCE
Protection pour ceux qui recherchent les performances



MAILLOT DE PROTECTION SIGNATURE
Pour le confort



SWEAT-SHIRT ANTI-UV
Pour la protection et le confort

SÉCHAGE RAPIDE	<input checked="" type="checkbox"/> <input checked="" type="checkbox"/> <input checked="" type="checkbox"/> <input checked="" type="checkbox"/> <input checked="" type="checkbox"/>	<input checked="" type="checkbox"/> <input checked="" type="checkbox"/> <input checked="" type="checkbox"/> <input checked="" type="checkbox"/> <input checked="" type="checkbox"/>	<input checked="" type="checkbox"/> <input checked="" type="checkbox"/> <input checked="" type="checkbox"/> <input checked="" type="checkbox"/> <input checked="" type="checkbox"/>	<input checked="" type="checkbox"/> <input checked="" type="checkbox"/> <input checked="" type="checkbox"/> <input checked="" type="checkbox"/> <input checked="" type="checkbox"/>
PROTECTION UV	UPF 50	UPF 50	UPF 50	UPF 50
RIX	\$ \$ \$ □ □	\$ \$ □ □ □	\$ \$ □ □ □	\$ \$ □ □ □
TAILLE	Homme S - 2XL	Homme S - 2XL	Homme et femme S - 2XL S - XL	Homme S - 3XL
COUPE	Coupe ample	Coupe athlétique	Coupe ample	Coupe ample



T-SHIRT ANTI-UV
Option abordable



LEGGING ANTI-UV
Meilleure protection des jambes contre les UV



BODY DE PROTECTION FEMME
Pour une protection complète



MAILLOT DE PROTECTION PERFORMANCE FEMME
Protection pour celles qui recherchent les performances

SÉCHAGE RAPIDE	<input checked="" type="checkbox"/> <input checked="" type="checkbox"/> <input checked="" type="checkbox"/> <input checked="" type="checkbox"/> <input checked="" type="checkbox"/>	<input checked="" type="checkbox"/> <input checked="" type="checkbox"/> <input checked="" type="checkbox"/> <input checked="" type="checkbox"/> <input checked="" type="checkbox"/>	<input checked="" type="checkbox"/> <input checked="" type="checkbox"/> <input checked="" type="checkbox"/> <input checked="" type="checkbox"/> <input checked="" type="checkbox"/>	<input checked="" type="checkbox"/> <input checked="" type="checkbox"/> <input checked="" type="checkbox"/> <input checked="" type="checkbox"/> <input checked="" type="checkbox"/>
PROTECTION UV	UPF 50	UPF 50	UPF 50	UPF 50
RIX	\$ □ □ □ □	\$ □ □ □ □	\$ \$ □ □ □	\$ □ □ □ □
TAILLE	Homme S - 3XL	Homme et femme S - 3XL XS - 2XL	Femme S - XL	Femme S - XL
COUPE	Coupe ample	Coupe ample	Coupe athlétique	Coupe athlétique

Protection UV



HOMME – PROTECTION UV



Noir (90) Rouge lave (17) Magnésium (24)

Sweat-shirt à capuche anti-UV 454659 S, M, L, XL, 2XL

Sweat-shirt à capuche anti-UV, idéal pour le confort et la sécurité.

- 92 % polyester, 8 % élasthanne.
- 175 g/m².
- Coupe ample.
- Protection UV – UPF 50.
- Séchage rapide.
- Cache-col intégré.
- Logo Sea-Doo sur le devant, au centre.



Noir (90) Magnésium (24)

NOUVEAU Sweat-shirt imprimé anti-UV

454898 S, M, L, XL, 2XL, 3XL

Sweat-shirt anti-UV, idéal pour le confort et la sécurité.

- 92 % polyester, 8 % élasthanne.
- 175 g/m².
- Coupe décontractée.
- Protection UV – UPF 50.
- Séchage rapide.
- Logo Sea-Doo sur le devant.



Fumée (57) Orange (12)

Sweat-shirt anti-UV

454670 S, M, L, XL, 2XL, 3XL

Sweat-shirt anti-UV, idéal pour le confort et la sécurité.

- 92 % polyester, 8 % élasthanne.
- 175 g/m².
- Coupe ample.
- Protection UV – UPF 50.
- Séchage rapide.
- Logo Sea-Doo sur le côté gauche de la poitrine.

HOMME ET FEMME – PROTECTION UV



Marine (89) Bleu clair (81)

Sweat-shirt anti-UV

454660 S, M, L, XL, 2XL, 3XL

Sweat-shirt anti-UV, idéal pour le confort et la sécurité.

- 92 % polyester, 8 % élasthanne.
- 175 g/m².
- Coupe ample.
- Protection UV – UPF 50.
- Manche montée.
- Logo Sea-Doo sur le côté gauche de la poitrine et imprimé en Plastisol au dos.



Anthraxite chiné (29) Marine (89)

T-shirt anti-UV Sea-Doo

454486 S, M, L, XL, 2XL, 3XL

T-shirt offrant une protection contre les UV.

- 100 % polyester.
- Protection UV – UPF 50.
- Coupe ample.
- Séchage rapide.
- Logo poitrine 3D.
- Bande noire aux épaules.



Noir (90) Marine (89) Noir (90)

Legging anti-UV Sea-Doo homme

454707 S, M, L, XL, 2XL, 3XL

Legging anti-UV femme

454702 XS, S, M, L, XL, 2XL

Legging long anti-UV.

- Protection UV – UPF 50.
- Évacuation de l'humidité et séchage rapide.
- Coupe classique avec réglage à la taille.

COLLECTION D'ARTICLES FLOTTANTS

L'ENSEMBLE DE NOS LUNETTES DE SOLEIL ET DE NOS NOUVEAUX CHAPEAUX ET CASQUETTES FLOTTENT. PAS DE PANIQUE S'ILS TOMBENT À L'EAU : ILS RESTERONT EN SURFACE AFIN QUE VOUS PUISSIEZ LES RÉCUPÉRER.



1 (NOUVEAU) Lunettes de soleil flottantes polarisées Sea-Doo Low Tide
448802
Bleu (80)

2 Lunettes de soleil flottantes polarisées Sea-Doo Sand
448746
Ambre (95)

3 (NOUVEAU) Lunettes de soleil flottantes polarisées Sea-Doo High Tide
448803
Rouge (30)

4 (NOUVEAU) Chapeau de brousse unisexe
454916
Ivoire (97)

5 (NOUVEAU) Casquette flottante légère à 5 panneaux unisexe
454931
Bleu canard (74)

6 (NOUVEAU) Bob réversible
454923
Noir (90)



Protection de la tête



UNISEXE – PROTECTION DE LA TÊTE



Marine (89)

Multicolore (18)

Chapeau de paille Sea-Doo 454792 S/M, M/L

Chapeau de paille à bord large et jugulaire réglable.

- Logo Sea-Doo sur le devant.
- Dessous du bord du chapeau en tissu imprimé.



Vert militaire (77)

Brun (04)

Chapeau à bord large Adventure 454478 Taille unique

Chapeau à large bord parfait pour toutes les aventures.

- 100 % coton.
- Tissu extensible et à séchage rapide.
- Jugulaire intégrée.
- Côtés relevables.
- Aérations latérales.



Fumée (57)

Blanc (01)

Chapeau pare-soleil Sea-Doo 454693 Taille unique

Chapeau pare-soleil avec imprimé silicone.

- 100 % nylon.
- Protection UV – UPF 40.
- Séchage rapide.



Lilas (25)

Turquoise (76)

Noir (90)

NOUVEAU Casquette en maille Sea-Doo unisexe 454907 Taille unique

Casquette en maille unisexe.

- Panneau avant 100 % coton avec panneaux arrière en maille 100 % polyester.
- Système de réglage à l'arrière.
- Logo Sea-Doo sur le devant.



Orange (12)

Marine (89)

NOUVEAU Casquette plate rétro Sea-Doo unisexe 454908 Taille unique

Casquette plate idéale pour les chaudes journées d'été.

- 100 % coton.
- Panneau avant en mousse avec imprimé estival.
- Système de réglage à l'arrière.
- Étiquette tissée sur le devant.



Blanc (01) Rouge lave (17) Bleu canard (74) Marine (89)

NOUVEAU Casquette Signature Sea-Doo unisexe 454889 Taille unique

Casquette Signature.

- Fermeture par boutons-pression à l'arrière.
- Logo Sea-Doo sur le devant, au centre.



Bleu canard (74)

Jaune haute visibilité (26)

NOUVEAU Casquette flottante légère à 5 panneaux unisexe 454931 Taille unique

Casquette à 5 panneaux unisexe avec un bord flottant.

- 100 % polyester.
- Bord en mousse à alvéoles fermées EVA pour une bonne flottaison.
- Fermeture par cordon de serrage réglable.
- Protection UV – UPF 40.



Jaune haute visibilité (26) Marine (89) Ice (38)

Casquette Light Sea 454706 Taille unique

Casquette légère pour l'été.

- 100 % nylon.
- Protection UV – UPF 40.
- Séchage rapide.



Noir (90)

Casquette de surf Sea-Doo 454674 Taille unique

Casquette de surf en maille.

- 100 % polyester.
- Rabats avec attache.
- Bord flottant.
- Protection UV – UPF 40.
- Imprimé en Plastisol souple avec logo Sea-Doo sur le devant.



Noir (90)

Marine (89)

NOUVEAU Bob réversible unisexe
454923 S/M, M/L

Bob réversible avec bord flottant.

- 100 % polyester.
- Bord en mousse à alvéoles fermées EVA pour une bonne flottaison.
- Séchage rapide.
- Protection UV – UPF 40.



Noir (90)

Bleu canard (74) Violet (41)

Bob Sea-Doo
454624 Taille unique

Bob Sea-Doo unisexe, parfait pour un look élégant lors d'une journée en bateau.

- 100 % serge de coton.
- Écusson Sea-Doo au centre sur le devant.
- Étiquette tissée Sea-Doo sur le pourtour.



Noir (90)

Fumée (57)

Cache-cou Sea-Doo
454690 Taille unique

Cache-cou Sea-Doo à séchage rapide.

- 100 % polyester.
- Tissu léger et respirant qui favorise l'évacuation de l'humidité.
- Protection UV – UPF 50.
- Se transforme instantanément en bandeau ou en masque.

HOMME – PROTECTION DE LA TÊTE



Ivoire (97)

Ambre (95)

NOUVEAU Chapeau de brousse unisexe
454916 Taille unique

Chapeau flottant à large bord pour des aventures maritimes.

- 100 % polyester.
- Bord large pour protéger du soleil.
- Bord en mousse à alvéoles fermées EVA pour une bonne flottaison.
- Panneau en maille pour une meilleure respirabilité.
- Jugulaire réglable.
- Protection UV – UPF 50.



Gris (09)

Chapeau de pêche Sea-Doo
454673 Taille unique

Chapeau de pêche léger et respirant.

- 100 % polyester.
- Cordon amovible pour le menton avec bouton en bâtonnet.
- Bord flottant.
- Rabat de cou amovible pour vous protéger des éléments.
- Protection UV – UPF 40.
- Ouverture d'aération à l'arrière.
- Logo Sea-Doo sur le devant, au centre.



Vert militaire (77)

Gris (09)

Bonnet court Sea-Doo
454675 Taille unique

Bonnet court confortable.

- 60 % coton, 40 % acrylique.
- Étiquette tissée Sea-Doo sur le devant.

FEMME – PROTECTION DE LA TÊTE



Noir (90)

NOUVEAU Casquette Sunset Beach femme
454909 Taille unique

Casquette légère pour l'été.

- Panneau avant en mousse avec imprimé estival.
- Système de réglage à l'arrière.
- Logo Sea-Doo brodé sur le devant.



Noir (90)

Casquette visière femme
454480 Taille unique

Visière réglable.

- 100 % coton.
- Boucle de réglage à l'arrière.



Violet (41)

Casquette Beach femme
454689 Taille unique

Casquette légère et respirante pour l'été.

- Devant en mousse.
- Système de réglage à l'arrière.
- Broderie Sea-Doo sur le devant.

ADOPTEZ LE LOOK AVENTURIER

POUR TOUTES VOS AVENTURES ET VOS LONGUES JOURNÉES SUR L'EAU !



1 (NOUVEAU) Chapeau de brousse unisexe
454916
Ambre (95)

2 Lunettes de soleil flottantes polarisées Sea-Doo Sand
448746
Ambre (95)

3 (NOUVEAU) Gilet de sauvetage Explorer Airflow
287009
Orange (12)

4 Short court de protection
454581
Noir (90)

5 Short cargo Adventure
454661
Fumée (57)

6 Sweat-shirt à capuche anti-UV
454659
Magnésium (24)

7 Gants Sea-Doo Choppy
446332
Noir (90)

8 (NOUVEAU) Legging anti-UV Sea-Doo homme
454707
Noir (90)

9 (NOUVEAU) Chaussures aquatiques Sea-Doo
444268
Noir (90)



CHAUSSURES AQUATIQUES ET BOTTILLONS DE CONDUITE

EAU ÉLIMINÉE À 100 %



Légèreté

Évacuation de l'eau facilitée

Contrefort rabattable pour faciliter l'enfilage

Séchage rapide

Chaussures



UNISEXE – CHAUSSURES



Noir (90)

Bottillons de conduite Sea-Doo 444260

Bottillons Sea-Doo conçus pour les pilotes exigeants.

- 50 % EVA, 40 % maille, 10 % Lycra.
- Traitement antibactérien.
- Semelles intercalaires légères en EVA.
- Revêtement protecteur en polyuréthane.
- Empeignes en maille et semelles intérieures perforées pour évacuer l'eau.
- Semelles extérieures antidérapantes et non marquantes.
- Ces bottillons amphibies mi-montants assurent une protection de la cheville contre les impacts sur la coque.



Noir (90)

Chaussures en néoprène Sea-Doo 444261

Chaussures en néoprène 3 mm.

- 90 % néoprène, 10 % nylon.
- Néoprène avec coutures assemblées par double collage et points invisibles.
- Embout protecteur en caoutchouc souple aux orteils et au talon.
- Semelles extérieures moulées antidérapantes.
- Semelles intérieures antidérapantes.



Rouge (30)



Noir (90)

Gris (09)

Chaussures aquatiques Sea-Doo 444259

• 45 % maille, 40 % EVA, 15 % Lycra.

- Traitement antibactérien.
- Semelles intercalaires légères en EVA.
- Revêtement protecteur en polyuréthane.
- Empeignes en maille et semelles intérieures perforées pour évacuer l'eau.
- Semelles extérieures antidérapantes et non marquantes.
- Chaussures basses amphibies qui procurent une protection sur l'eau et se portent comme des tennis en dehors de l'eau.



Noir (90)

Bottillons en néoprène Sea-Doo 444262

Bottillons en néoprène 5 mm qui garderont vos pieds au chaud pendant la navigation.

- 90 % néoprène, 10 % nylon.
- Néoprène avec coutures assemblées par double collage et points invisibles.
- Fermeture à glissière robuste et non corrosive.
- Embout protecteur en caoutchouc souple aux orteils et au talon.
- Semelles extérieures moulées antidérapantes.
- Semelles intérieures antidérapantes.

Noir (90)

NOUVEAU Chaussures aquatiques Sea-Doo

444268

- Légèreté et séchage rapide.
- Semelles extérieures antidérapantes et non marquantes perforées.
- Chaussures basses amphibies prévues pour des activités par temps chaud.

CHAUSSURES (MESUREZ LA LONGUEUR DU PIED)

Bottillons de conduite et chaussures aquatiques Sea-Doo

Taille US homme*	5	6	7	8	9	10	11	12	13
Taille US femme	6	7	8	9	10	11	12	13	14
Taille EU	36½	37½	39	40	41½	42½	44	45½	46½
Longueur du pied du talon à l'orteil (pouces)	9	9,2	9,6	10,0	10,4	10,6	11,0	11,2	11,6
Longueur du pied du talon à l'orteil (cm)	23,0	23,5	24,5	25,5	26,5	27,0	28,0	28,5	29,5

* Utilisez les codes US pour remplir la référence sur votre commande.

Bottillons et chaussures en néoprène Sea-Doo

Taille US homme*	5	6	7	8	9	10	11	12	13
Taille US femme	6	7	8	9	10	11	12	13	14
Taille EU	36	37-38	39	40-41	42	43-44	45	46-47	48
Longueur du pied du talon à l'orteil (pouces)	8,8	9,2	9,6	10,0	10,4	10,8	11,2	11,6	12
Longueur du pied du talon à l'orteil (cm)	22,5	23,5	24,5	25,5	26,5	27,5	28,5	29,5	30,5

* Utilisez les codes US pour remplir la référence sur votre commande.

Lunettes

UNISEXE – LUNETTES



Doré (11)



Bleu (80)



Rouge (30)



Argenté (08)

NOUVEAU Lunettes de soleil flottantes polarisées Sea-Doo Low Tide (UV)

448802 Taille unique

- Verres chromés polarisés de haute qualité.
- Technologies de montures flottantes.
- Protection UV400.
- Branches avec air injecté pour offrir flottabilité et légèreté.
- Cordon de sécurité amovible et réglable.
- 90 % plastique, 10 % néoprène.



Doré (11)



Bleu (80)



Rouge (30)



Argenté (08)

NOUVEAU Lunettes de soleil flottantes polarisées Sea-Doo High Tide (UV)

448803 Taille unique

- Verres chromés polarisés de haute qualité avec monture inférieure surmoulée.
- Technologies de montures flottantes.
- Protection UV400.
- Branches avec air injecté pour offrir flottabilité et légèreté.
- Cordon de sécurité amovible et réglable.
- 90 % plastique, 10 % néoprène.



Vert (70)



Orange (12)



Argenté (08)

Lunettes de conduite Sea-Doo 448623 Taille unique

- Technologie antibuée avec verres chromés colorés.
- Monture avec ventilation indirecte.
- Cordon réglable.
- Système d'attache reliant les lunettes au gilet de sauvetage.
- Insert pour correction optique en option (448624) (vendu séparément).





Doré (11)



Vert (70)



Turquoise (76)



Rouge (30)



Argenté (08)



Ambre (95)



Bleu (80)



Vert (70)



Miroir argent (22)



Doré (11)



Bleu indigo (82)



Orange (12)



Bleu (80)



Brun (04)



Miroir argent (22)



Orange (12)



Doré (11)



Rose (36)

Lunettes de soleil flottantes polarisées Sea-Doo Wave

448717 Taille unique

- Verres chromés polarisés.
- Technologies de montures flottantes.
- Protection UV400.
- Branches avec air injecté pour une flottabilité et une légèreté optimales.
- Cordon de sécurité réglable.

Lunettes de soleil flottantes polarisées Sea-Doo Sand

448746 Taille unique

- Verres chromés polarisés.
- Technologies de montures flottantes.
- Protection UV400.
- Branches avec air injecté pour une flottabilité et une légèreté optimales.
- Cordon de sécurité amovible et réglable.

Lunettes de soleil flottantes polarisées Sea-Doo Lagoon

448747 Taille unique

- Verres chromés polarisés.
- Technologies de montures flottantes.
- Protection UV400.
- Branches avec air injecté pour une flottabilité et une légèreté optimales.
- Cordon de sécurité amovible et réglable.



Transparent (00)

Insert de correction pour lunettes de conduite

448624 Taille unique

- Spécifiquement conçu pour les lunettes de conduite Sea-Doo (448623).
- La plupart des spécialistes de la vue pourront adapter les verres correcteurs à vos besoins.



Protection des mains



UNISEXE – PROTECTION DES MAINS



Noir (90)



Violet foncé (42)



Rouge lave (17)

Gants Sea-Doo Chippy 446332 XS, S, M, L, XL, 2XL, 3XL

Gants Chippy parfaits pour la navigation sur Sea-Doo.

- En nylon.
- Gants en tissu extensible pour faciliter les mouvements.
- Coutures doubles aux endroits stratégiques pour plus de durabilité.
- Paume en Clarino⁺ Nash avec rembourrage 2 mm Pro-Grip caoutchouté pour une adhérence supérieure.
- Poignets extensibles en néoprène.
- Doigts préformés.
- Soufflets en Lycra au niveau des jointures pour une meilleure ergonomie.
- Languette d'enfilage au poignet avec imprimé silicone.



Noir (90)

Gants en néoprène 286729 XS, S, M, L, XL, 2XL

Gants en néoprène 1,5 mm pour se protéger du froid.

- 90 % néoprène, 10 % nylon.
- Protection UV.
- Matière ultra-extensible pour un confort et une mobilité supérieurs.
- Paumes à motif caoutchouté antidérapant.
- Doigts préformés.



Bleu canard (74)



Noir (90)



Bleu royal (83)

Mitaines Sea-Doo Chippy 446333 XS, S, M, L, XL, 2XL, 3XL

Mitaines Chippy parfaites pour la navigation sur Sea-Doo.

- En nylon.
- Gants en tissu extensible pour faciliter les mouvements.
- Coutures doubles aux endroits stratégiques pour plus de durabilité.
- Paume en Clarino⁺ Nash avec rembourrage 2 mm Pro-Grip caoutchouté pour une adhérence supérieure.
- Poignets extensibles en néoprène.
- Soufflets en Lycra au niveau des jointures pour une meilleure ergonomie.
- Languette d'enfilage au poignet avec imprimé silicone.

PROFITEZ DU SOLEIL

PROTECTION CONFORTABLE ET ÉLÉGANTE CONTRE LE SOLEIL.



1 Sweat-shirt anti-UV
454670_12

2 Chapeau de paille Sea-Doo
454792_18

3 Lunettes de soleil flottantes
polarisées Sea-Doo Lagoon
448747_22

4 Legging anti-UV Sea-Doo
454707_90

5 Maillot de
protection
Signature manches
courtes
454487_38

6 Short de bain
Classic 18"
454658_89

7 Short de sport
en French Terry
454708_89

8 Casquette en
maille Sea-Doo
454687_74

9 Short de bain
Classic 6" Sea-Doo
femme
454680_41

DU PETIT MATIN AU COUCHER DU SOLEIL EN BATEAU

CONFORT SUR ET HORS DE L'EAU.



HOMME

FEMME

T-shirts et sweat-shirts à capuche : 1 454664_97 2 454692_57 3 454704_74 4 454679_01

Pantalons et shorts : 5 454709_90 6 454703_74 Lunettes de soleil : 7 448747_11

Chapeaux et casquettes : 8 454686_90 9 454624_41 10 454686_01 Veste coupe-vent : 11 454700_77 12 454712_26

Vêtements de sport



HOMME - VÊTEMENTS DE SPORT



Ivoire (97)

NOUVEAU Pull polaire à demi-fermeture à glissière

454914 S, M, L, XL, 2XL, 3XL

Pull polaire à demi-fermeture à glissière confortable. Parfait pour être porté après une longue journée sur l'eau.

- 100 % polyester recyclé.
- Coupe décontractée.
- Deux poches latérales et une poche poitrine.
- Cordon de serrage réglable à la taille.
- Broderie Sea-Doo au dos.



Noir (90) Rouge lave (17) Turquoise (76)

NOUVEAU Pull Signature Sea-Doo

454890 S, M, L, XL, 2XL, 3XL

Sweat-shirt à capuche Sea-Doo confortable.

- 80 % coton, 20 % polyester.
- Coupe décontractée.
- Bords-côtes aux poignets et à la taille.
- Poche kangourou.
- Logo Sea-Doo sur le devant, au centre.



Noir (90) Vert militaire (77)

Veste coupe-vent Sea-Doo

454700 S, M, L, XL, 2XL, 3XL

Coupe-vent léger.

- 100 % polyester.
- Imperméable, coupe-vent et séchage rapide.
- Capuche réglable et repliable.
- Deux poches latérales extérieures.
- Poche poitrine.



Noir (90)

Rouge lave (17)

Veste technique zippée Sea-Doo Sunset

454667 S, M, L, XL, 2XL, 3XL

Veste technique à capuche avec fermeture à glissière sur toute la longueur.

- 95 % polyester, 5 % élasthanne.
- 280 g/m².
- Tissu brossé.
- Traitement antibactérien et antiboulochage.
- Capuche ajustable.
- Deux poches latérales et une poche cachée au coude.
- Logo Sea-Doo sur le côté gauche de la poitrine.



Ivoire (97)

Sweat-shirt à capuche Sea-Doo Signature

454664 S, M, L, XL, 2XL, 3XL

Sweat-shirt à capuche Sea-Doo confortable.

- 60 % coton, 40 % polyester.
- 280 g/m².
- Coupe décontractée.
- Bords-côtes aux poignets et à la taille.
- Poche kangourou.
- Logo Sea-Doo sur le devant, au centre.



Bleu clair (81)

Fumée (57)

Sweat-shirt à capuche en French Terry

454692 S, M, L, XL

Sweat-shirt à capuche en French Terry, style décontracté.

- 55 % coton, 45 % polyester.
- Capuche ajustable.

Bleu clair (81)

Bleu canard (74)



Anthracite (07)

Fumée (57)

Polo Sea-Doo Tech manches courtes

454750 S, M, L, XL, 2XL, 3XL

Polo décontracté à porter au quotidien.

- 85 % polyester, 15 % élasthanne.
- Coupe décontractée.
- Séchage rapide.
- Col avec patte de boutonnage à 2 boutons.
- Protection UV – UPF 30.



Bleu royal (83)

Fumée (57)

T-shirt Surf Report

454668 S, M, L, XL, 2XL, 3XL

T-shirt décontracté à col rond.

- 100 % coton.
- 160 g/m².
- Col côtelé.
- Motif carré sur le côté gauche de la poitrine et motif de vague au dos.



Bleu clair (81)

Fumée (57)

T-shirt Sea-Doo Retro

454669 S, M, L, XL, 2XL, 3XL

T-shirt décontracté à col rond.

- 100 % coton.
- 160 g/m².
- Col côtelé.
- Motif Sea-Doo Life sur le côté gauche de la poitrine et au dos.



Bleu (80)

Blanc (01)

T-shirt Ocean View

454714 S, M, L, XL, 2XL, 3XL

T-shirt décontracté à porter au quotidien.

- 100 % coton.



Blanc (01) Rouge lave (17)
Turquoise (76)

Magnésium (24)

NOUVEAU T-shirt Signature Sea-Doo

454891 S, M, L, XL, 2XL, 3XL

T-shirt décontracté à col rond.

- 100 % coton.
- Col côtelé.
- Logo Sea-Doo sur le devant, au centre.



Bleu canard (19)

Marine (89)

NOUVEAU T-shirt Sea-Doo Nostalgic

454887 S, M, L, XL, 2XL, 3XL

T-shirt décontracté à col rond.

- 100 % coton.
- Col côtelé.
- Motif d'inspiration vintage sur le côté gauche de la poitrine et au dos.

HOMME - VÊTEMENTS DE SPORT



Whiskey (28)

Blanc (01)

NOUVEAU T-shirt Tropical

454900 S, M, L, XL, 2XL, 3XL

T-shirt décontracté à col rond.

- 100 % coton.
- Col côtelé.
- Motif sur le côté gauche de la poitrine et au dos.



Marine (89)

Turquoise (76)

NOUVEAU Chemise à boutons-pression

454915 S, M, L, XL, 2XL, 3XL

Chemise manches courtes à boutons-pression décontractée, à porter au quotidien.

- Poche poitrine.
- Extensible dans tous les sens.
- Écusson sur la patte intérieure.
- Imprimé coloré.



Noir (90)

Fumée (57)

Pantalon de jogging en French Terry

454709 S, M, L, XL, 2XL, 3XL

Pantalon de jogging en French Terry confortable au quotidien.

- Ceinture élastique avec cordon de serrage.
- Poches latérales et poche arrière passepoilées.
- French Terry léger et extensible.
- Bas de jambe élastiques.



Noir (90)

Turquoise (76)

NOUVEAU Short de plage Core 16"

454921 S, M, L, XL, 2XL, 3XL

Short de bain 16" pour homme, parfait pour les aventures maritimes.

- 93 % polyester, 7 % élasthanne.
- Extensible dans tous les sens.
- Cordon de serrage pour ajustement à la taille.
- Séchage rapide.



Vert militaire (77)

Marine (89)

Noir (90)

Bleu (80)

Short de bain Sea-Doo Classic 20"

454671 S, M, L, XL, 2XL, 3XL

Short de bain avec couture extérieure de 20".

- 90 % polyester, 10 % élasthanne.
- Couture extérieure : 20".
- Traitement déperlant.
- Protection UV – UPF 40.
- Cordon de fermeture sur le devant.
- Deux poches latérales et une poche arrière à fermeture à glissière.
- Anneau pour clé au dos.



Marine (89)

Orange (12)

Jaune haute visibilité (26)

Short de bain Classic 18"

454658 S, M, L, XL, 2XL, 3XL

Short de bain Classic 18" ultradoux pour vos aventures quotidiennes.

- 90 % polyester, 10 % élasthanne.
- Protection UV – UPF 40.
- Extensible dans tous les sens.
- Séchage rapide.
- Cordon de serrage élastique à la taille.
- Poches sur les côtés.
- Poche avec fermeture à glissière au dos avec anneau pour clé.
- Imprimé Sea-Doo en Plastisol souple.



Fumée (57)

Marine (89)

Short de sport en French Terry

454708 S, M, L, XL, 2XL, 3XL

Short de sport en French Terry confortable au quotidien.

- Ceinture élastique avec cordon de serrage.
- Poches latérales et poche arrière passepoilées.
- French Terry léger et extensible.
- Bas de jambe élastiques.
- Couture extérieure : 20".

HOMME - VÊTEMENTS DE SPORT



Fumée (57)

Brun (04)

Short cargo Adventure
454661 S, M, L, XL, 2XL, 3XL

Short cargo, fonctionnel et confortable.

- 92 % nylon, 8 % élasthanne.
- Couture extérieure : 20".
- Jambe droite.
- Traitement déperlant (revêtement Téflon 3M).
- Tissu respirant.
- Protection UV – UPF 50.
- Ceinture intérieure extensible avec cordon de serrage à l'intérieur et à l'extérieur.
- Deux poches latérales, deux poches cargo et deux poches arrière avec fermeture Velcro.



Noir (90)

Marine (89)

Vert militaire (77)

Bermuda Sea 20"
454662 S, M, L, XL, 2XL, 3XL

Bermuda extensible à poches multiples.

- 77 % polyester, 16 % coton.
- Couture extérieure : 20".
- Traitement déperlant.
- Protection UV – UPF 50.
- Patte de boutonnage et braguette à fermeture à glissière.
- Deux poches latérales, une poche passepoilée et une poche imperméable à l'arrière.
- Anneau pour clé au dos.

FEMME - VÊTEMENTS DE SPORT



Jaune haute visibilité (26) Violet (41)

Coupe-vent femme
454712 XS, S, M, L, XL, 2XL

- 100 % polyester.
- Imperméable, coupe-vent et séchage rapide.
- Protection UV – UPF 40.
- Capuche réglable et repliable.
- Deux poches latérales extérieures.
- Éléments réfléchissants.



Ivoire (97)

NOUVEAU **Surchemise polaire**
femme
454917 XS, S, M, L, XL, 2XL

Surchemise polaire Sea-Doo confortable.

- 100 % polyester recyclé.
- Deux poches latérales et deux poches poitrine.
- Logo Sea-Doo au dos.
- Écusson sur le devant.



Blanc (01)

Sweat-shirt à capuche Sea-Doo
femme
454679 XS, S, M, L, XL, 2XL

Sweat-shirt à capuche Sea-Doo confortable.

- 60 % coton, 40 % polyester.
- Bords-côtes aux poignets et à la taille.
- Poche kangourou.
- Logo Sea-Doo au milieu du dos et au poignet.



Turquoise (76)

Lilas (25)

NOUVEAU **Sweat-shirt à capuche**
Signature Sea-Doo femme
454893 XS, S, M, L, XL, 2XL

Sweat-shirt à capuche Sea-Doo confortable.

- 80 % coton, 20 % polyester.
- Coupe décontractée.
- Bords-côtes aux poignets et à la taille.
- Poche kangourou.
- Broderie Sea-Doo sur le bras et au dos.

FEMME - VÊTEMENTS DE SPORT



Noir (90) Bleu canard (19) Blanc (01)

NOUVEAU T-shirt Sea-Doo Splash femme

454905 XS, S, M, L, XL, 2XL

T-shirt décontractée femme.

- Composé de coton.
- Col côtelé.
- Motif d'inspiration vintage au dos.
- Logo Sea-Doo sur la poitrine.



Noir (90) Corail (13) Lilas (25)

Débardeur dos nageur femme 454701 XS, S, M, L, XL, 2XL

Débardeur dos nageur femme, coupe décontractée.

- 77 % polyester, 18 % Tencel, 5 % élasthanne.
- Tissu respirant, léger et confortable.
- Évacuation de l'humidité et séchage rapide.
- Coupe décontractée.
- Plus long au dos.



Glace (38) Marine (89) Fumée (57)

T-shirt Sunset femme

454681 XS, S, M, L, XL, 2XL

T-shirt décontracté femme pour tous les jours.

- 95 % coton, 5 % élasthanne.
- 180 g/m².
- Col côtelé.
- Motif au dos.
- Logo Sea-Doo sur la poitrine.



Lilas (25)

NOUVEAU Pantalon en molleton Terry femme

454918 XS, S, M, L, XL, 2XL

Pantalon de jogging en Terry confortable au quotidien.

- Nouvelle coupe ajustée.
- Ceinture élastique avec cordon de serrage.
- Poches latérales et poche arrière passepoilées.
- Terry léger et extensible.
- Bas de jambe élastiques.



Rouge lave (17) Bleu royal (83) Blanc (01)

T-shirt Signature Sea-Doo femme

454678 XS, S, M, L, XL, 2XL

T-shirt col rond, coupe féminine.

- 95 % coton, 5 % élasthanne.
- 180 g/m².
- Col côtelé.
- Logo Sea-Doo sur le devant, au centre.



Noir avec graphiques (94)

Noir (90) Bleu royal (83) Violet (41)

Short de bain Classic 6" Sea-Doo femme

454680 XS, S, M, L, XL, 2XL

Short de bain Classic.

- 90 % polyester, 10 % élasthanne.
- Extensible dans tous les sens.
- Protection UV - UPF 40.
- Cordon de serrage intérieur pour ajustement.
- Séchage rapide.
- Déperlant.



Turquoise (76)

Ivoire (97)

NOUVEAU Short de plage Core femme

454924 XS, S, M, L, XL, 2XL

Short de bain femme, parfait pour les aventures maritimes.

- 100 % viscose.
- Entrejambe de 5".
- Cordon de serrage avec logo.
- Séchage rapide.



Bleu canard (74)

Violet (41)

Sweat-shirt col rond Terry femme

454704 XS, S, M, L, XL, 2XL

Sweat-shirt col rond ultradoux pour vos aventures quotidiennes.

- 60 % polyester, 40 % rayonne.
- 210 g/m².
- Coupe standard.
- Séchage rapide.
- Ourlet côtelé aux poignets et à la taille.
- Logo Sea-Doo brodé sur l'avant-bras.



Bleu canard (74)

Violet (41)

Short Terry femme

454703 XS, S, M, L, XL, 2XL

Short ultradoux pour vos aventures quotidiennes.

- 60 % polyester, 40 % rayonne.
- 210 g/m².
- Coupe standard.
- Séchage rapide.
- Logo Sea-Doo brodé sur la jambe.

ENFANTS/ADOLESCENTS – VÊTEMENTS DE SPORT



Rouge lave (17)

Marine (89)

NOUVEAU Casquette maille Youth

454913 Taille unique

- Panneau avant 100 % coton avec panneaux arrière en maille 100 % polyester.
- Surpiqûres contrastantes.
- Patte de réglage à l'arrière.
- Broderie Sea-Doo et motif imprimé à l'avant.



Bleu royal (83)

Lilas (25)

Maillot de protection Youth manches longues

454676 3-4, 5-6, 7-8, 10-12, 14-16

Maillot de protection Youth manches longues anti-UV, idéal pour la sécurité et le confort de votre enfant.

- 87 % polyester, 13 % élasthanne.
- 210 g/m².
- Coupe ample.
- Protection UV – UPF 50.
- Manches Raglan.
- Logo Sea-Doo sur le devant.



Bleu royal (83)

Veste à capuche à fermeture à glissière Youth Sea-Doo

454685 3-4, 5-6, 7-8, 10-12, 14-16

Veste à capuche à fermeture à glissière Youth Sea-Doo, style décontracté.

- 60 % coton, 40 % polyester.
- 280 g/m².
- Bords-côtes aux poignets et à la taille.
- Motif au dos.
- Logo Sea-Doo sur le devant.



Bleu canard (19)

Blanc (01)

NOUVEAU T-shirt Sea-Doo Nostalgic adolescent

454912 7-8, 10-12, 14-16

T-shirt adolescent Sea-Doo, style décontracté.

- 100 % coton.
- Col côtelé.
- Motif d'inspiration vintage sur le devant.



Rouge lave (17)

Blanc (01)

T-shirt Youth Sea-Doo

454684 3-4, 5-6, 7-8, 10-12, 14-16

T-shirt Youth Sea-Doo, style décontracté.

- 100 % coton.
- 160 g/m².
- Col côtelé.
- Logo Sea-Doo Life sur le devant, au centre.

Serviettes et ponchos



Noir (90), Noir avec graphiques (94), Ivoire (97)

NOUVEAU Serviette à séchage rapide Sea-Doo par Slowtide[†]
288062 Taille unique

Serviette à séchage rapide Sea-Doo par Slowtide.

- Étiquette tissée avec le logo Slowtide en bas à droite.
- Logo Sea-Doo au centre.
- Séchage rapide.



Orange (12)

NOUVEAU Serviette de plage Sea-Doo par Slowtide[†]
288063 Taille unique

Serviette de plage Sea-Doo par Slowtide.

- Étiquette tissée avec le logo Slowtide.
- Logo Sea-Doo au centre.



Lilas (25)

Marine (89)

NOUVEAU Poncho à séchage rapide Sea-Doo unisexe par Slowtide[†]
288059 S/M, L/XL

Poncho à séchage rapide Sea-Doo unisexe par Slowtide.

- Ajustement de la capuche par cordon de serrage.
- Patte de boutonnage.
- Deux poches à l'avant.
- Écusson avec le logo Slowtide sur le côté gauche sur la poitrine.
- Logo Sea-Doo sur le devant.
- Séchage rapide.



Sable (03)

NOUVEAU Poncho extra-chaud Sea-Doo unisexe par Slowtide[†]
288060 S/M, L/XL

Poncho Sea-Doo extra-chaud et confortable unisexe.

- Ajustement de la capuche par cordon de serrage.
- Patte de boutonnage.
- Deux poches à l'avant.
- Écusson avec le logo Slowtide sur le côté gauche sur la poitrine.
- Logo Sea-Doo sur le devant.



Noir avec graphiques (94)

NOUVEAU Poncho à séchage rapide Sea-Doo pour enfant par Slowtide[†]
288061 Taille unique

Poncho Sea-Doo à séchage rapide pour enfant par Slowtide.

- Poche kangourou à l'avant.
- Écusson avec le logo Slowtide sur le côté gauche sur la poitrine.
- Logo Sea-Doo sur le devant.
- Séchage rapide.

Produits ludiques et sous licence



NOUVEAU Planche à genoux Sea-Doo (51,5") B107510076

Nouvelle planche à genoux polyvalente, idéale pour les aventures sur les lacs, à la mer et dans les rivières.

- Mise à niveau de notre planche à genoux légère, qui pèse moins de 4 kg pour un transport facilité.
- Restez en sécurité avec la sangle réglable sur chaque planche à genoux Sea-Doo.
- Fabriquée avec des matériaux marins résistants à la corrosion.
- Dimensions : 127 cm L x 50,8 cm l.

NOUVEAU Wakeboard Sea-Doo (55") B107520076

Nouvelle wakeboard Sea-doo idéale pour les débutants et indispensable pour toute aventure sur l'eau.

- Fabriquée avec un noyau en mousse PU haute densité, fournissant stabilité et souplesse. La surface supérieure et la partie inférieure sont en couches de PBT et de fibre de verre époxy, garantissant résistance et durabilité.
- Ce produit est fourni avec des chausses ouvertes, qui facilitent l'insertion et le retrait des pieds.
- Le système de double laçage, doté de verrous hexagonaux, permet un ajustement personnalisable et sûr.
- La semelle d'impact EVA offre un rembourrage et une absorption des chocs excellents et réduit la fatigue pendant les pratiques longues.
- Taille US 8-12.
- Dimensions : 139,7 cm L x 42,9 cm l.



Bodyboard (36") B104990000

- Idéal pour les débutants qui cherchent à prendre leurs premières vagues.
- Noyau en mousse EPS pour assurer légèreté, durabilité et flottabilité.
- Surface supérieure en mousse XPE.
- Partie inférieure en PEHD, rainures arrière et queue en croissant.
- Équipée d'une laisse de poignet en néoprène.



Bodyboard (41½") B105000000

- Idéal pour les débutants qui cherchent à prendre leurs premières vagues.
- Noyau en mousse EPS pour assurer légèreté, durabilité et flottabilité.
- Surface supérieure en mousse XPE.
- Partie inférieure en PEHD, rainures arrière et queue en croissant.
- Équipée d'une laisse de poignet en néoprène.



Stand up paddle gonflable Sea-Doo (11'6") B107240076

- Gonflable, léger et facile à porter.
- Tissu PVC à maille coulée et revêtement antidérapant en EVA.
- Peut être roulé et compressé pour rentrer dans un sac à dos.
- L'ensemble comprend : paddle, pagaie, sac à dos avec roulettes, trois dérives, attache de cheville, kit de réparation et pompe manuelle à double action.
- Charge maximale : 130 kg.
- Dimensions : 3,5 m de long x 88 cm de large x 15 cm d'épaisseur.

PRODUITS LUDIQUES ET SOUS LICENCE



Bouée triangulaire Sea-Doo monoplace (48" x 50")

B107210076

- Conçue pour une seule personne.
- La personne s'assoit à l'intérieur.
- Vessie robuste en PVC de calibre 24 avec revêtement partiellement en nylon résistant de 420 deniers.
- Poignées en mousse double sangle avec protège-jointures pour éviter les frottements.
- Événements à évacuation automatique.
- Système de traction renforcé.
- Crochet de traction à raccord rapide.
- Cache-valve rembourré.
- Kit de réparation des crevaisons.
- Valve Boston pour la vessie et valve normale au fond de la bouée.
- Dimensions : 122 cm x 127 cm lorsqu'elle est gonflée.



Plateforme gonflable biplace (69" x 72")

B107220010

- Conçue pour un maximum de deux personnes allongées.
- Vessie robuste en PVC de calibre 26 avec revêtement entièrement en nylon résistant de 420 deniers.
- Poignées en mousse souple double sangle avec protège-jointures pour éviter les frottements.
- Coussin en mousse confortable.
- Événements à évacuation automatique.
- Système de traction renforcé.
- Crochet de traction à raccord rapide.
- Cache-valve rembourré.
- Kit de réparation des crevaisons.
- Valve Boston.
- Dimensions : 175 cm x 183 cm lorsqu'elle est gonflée.



Bouée avec siège pour trois personnes Sea-Doo (79" x 88")

B107230076

- Conçue pour un maximum de trois personnes assises le dos contre le dossier.
- Vessie en PVC de gros calibre et revêtement robuste entièrement en nylon avec événement à évacuation automatique.
- Comprend une zone en mousse souple pour s'asseoir et des protections des articulations en mousse pour éviter les frottements.
- Système de traction 4 points renforcé.
- Crochet de traction à raccord rapide.
- Cache-valve rembourré.
- Kit de réparation des crevaisons.
- Deux valves Boston.
- Dimensions : 200 cm x 223 cm lorsqu'elle est gonflée.



Cordes pour bouées tractables

B104860000

B104770000

- Polyéthylène teint dans la masse et résistant au soleil pour le protéger des rayons UV.
- Boucles aux deux extrémités.
- Facile à ranger dans la poignée qui est équipée d'un œillet pour l'accrocher au mur.
- B104860000**
- Corde de 18,3 m pour bouée monoplace.
- Résistance à la traction de 680 kg.
- B104770000**
- Corde de 18,3 m pour bouée tractable deux à quatre places.
- Résistance à la traction de 1 860 kg.



Pagaie de rechange

B107370080 • Bleu

- Pagaie de rechange pour stand up paddle gonflable Sea-Doo 11'6" (B106660000).



Dérive de rechange

B107350090

- Dérive de rechange pour paddles gonflables Sea-Doo.
- Convient aux paddles Sea-Doo (B106660000, B104570000).



Chaise longue flottante

B104300000

- Matelas flottant doux, confortable et facile à nettoyer.
- 100 % mousse 1 1/2" à alvéoles fermées de vinyle NBR.
- Conçu pour le confort avec une surface ondulée rafraîchissante.



Attache de cheville de rechange

B107340090

- Attache de cheville de rechange pour paddles gonflables Sea-Doo.
- Convient aux paddles Sea-Doo (B106660000, B104570000).



Pompe à main de rechange

B107380090

- Pompe à main de rechange pour gonfler les paddles Sea-Doo (B106660000, B104570000).



Sac à dos de transport de rechange

B107390009

- Sac à dos de rechange avec roulettes pour transporter les paddles gonflables Sea-Doo (B106660000, B107240076).



Valve et clé de rechange

B107400009

- Valve et clé de rechange pour paddles gonflables Sea-Doo (B106660000, B104570000).



Valve Boston de rechange

B107410090

- Convient aux bouées tractables Sea-Doo.

Tableau des tailles



COMMENT SE MESURER

Pour obtenir de meilleurs résultats, demandez à quelqu'un de prendre ces mesures pour vous. La mesure doit se faire en maillot de bain ou en sous-vêtements. Le mètre doit être légèrement tendu mais pas trop. Si les mesures arrivent entre deux tailles, commandez la taille supérieure.

Poitrine

Prenez le tour de poitrine en passant sous les bras, autour de la partie la plus importante de votre poitrine.

Taille

Prenez le tour de taille à l'endroit le plus étroit.

Hanches

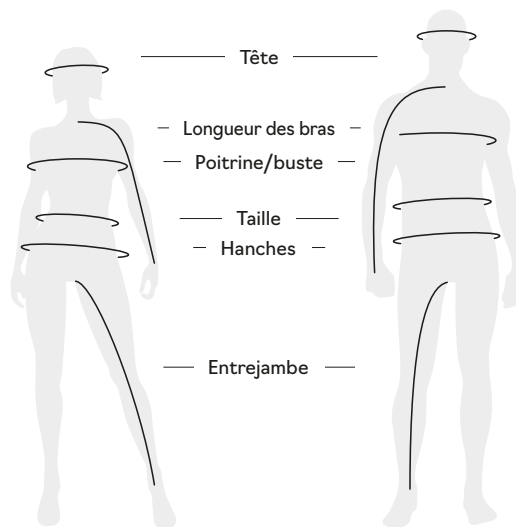
Tenez-vous droit, jambes serrées, mesurez la partie la plus large des hanches, en vérifiant que le mètre est droit.

Longueur des bras

Laissez les mains pendre sur le côté du corps selon un angle naturel. Mesurez à partir du centre de la nuque, le long du bras, jusqu'au poignet.

Entrejambe

Pieds nus, de l'entrejambe jusqu'au sol.



Quel code représente votre taille ?

1 Cherchez votre taille.

2 Remplissez la référence produit avec LE CODE correspondant sur votre bon de commande.
Exemple : 440227_90 Taille : M = code « 06 », donc 4402270690

Vêtements

Taille	Code	Taille	Code
TAILLE UNIQUE	00	4XL	18
2XS	01	XS/S	90
XS	02	S/M	72
S	04	L/XL	73
M	06	2XL/3XL	74
L	09	3-4	79
XL	12	5-6	52
2XL	14	7-8	54
3XL	16	10-12	49
		14-16	50

Chaussures

Taille	Code
5	24
6	25
7	27
8	28
9	29
10	30
11	31
12	32
13	33

HOMME

Tailles	XS	S	M	L	XL	2XL	3XL	4XL	5XL
Poitrine (po)	32-34	35-37	38-40	42-44	46-48	50-52	54-56	58-60	62-64
Taille (po)	26-28	29-31	32-34	36-38	40-42	44-46	48-50	52-54	56-58
Hanches (fessier) (po)	32-34	35-37	38-40	42-44	46-48	50-52	54-56	58-60	62-64
Longueur des bras (po)	30	31	32	33	34	35	35	36	36
Entrejambe (po)	31	31 ½	32	32	32	32	32	32	32

FEMME

Tailles	XS	S	M	L	XL	2XL	3XL
Poitrine (po)	33-35	35-37	37-39	40-42	44-46	48-50	52-56
Taille (po)	27-29	29-31	31-33	34-36	38-40	42-44	46-50
Hanches (fessier) (po)	36-38	38-40	40-42	43-45	47-49	51-53	55-59
Longueur des bras (po)	29	30	30	31	31	32	32
Entrejambe (po)	30	30	30	30	30	30	30

GILET DE SAUVETAGE

Airflow, Explorer, Freedom, Motion adulte

Tailles homme	XS	S	M	L	XL	2XL	3XL	4XL
---------------	----	---	---	---	----	-----	-----	-----

Conversion tailles femme	S	M	L	XL	2XL	3XL	4XL	5XL
--------------------------	---	---	---	----	-----	-----	-----	-----

Poitrine (po)	30-33	33-37	37-41	41-45	45-49	49-53	53-57	57-61
---------------	-------	-------	-------	-------	-------	-------	-------	-------

* Reportez-vous au produit pour la disponibilité de la taille.

Navigator adulte

Tailles	XS	S/M	L/XL	2XL/3XL	4XL/6XL
---------	----	-----	------	---------	---------

Poitrine (po)	28-32	32-40	40-52	50-60	61-66
---------------	-------	-------	-------	-------	-------

Freedom junior et enfant

Tailles	M	L
---------	---	---

Poids	33-55 lb	55-88 lb
-------	----------	----------

Sandsea enfant

Tailles	S	M	L
---------	---	---	---

Poids	0-30 lb	30-50 lb	50-90 lb
-------	---------	----------	----------

GANTS (MESUREZ LA LARGEUR DE LA PAUME)

Tailles	XS	S	M	L	XL	2XL	3XL
---------	----	---	---	---	----	-----	-----

Paume (po)	3	3 ¼	3 ½	4	4 ½	5	5 ½
------------	---	-----	-----	---	-----	---	-----

CHAUSSURES (MESUREZ LA LONGUEUR DU PIED)

Bottillons de conduite et chaussures aquatiques Sea-Doo

Taille US homme*	5	6	7	8	9	10	11	12	13
------------------	---	---	---	---	---	----	----	----	----

Taille US femme	6	7	8	9	10	11	12	13	14
-----------------	---	---	---	---	----	----	----	----	----

Taille EU	36 ½	37 ½	39	40	41 ½	42 ½	44	45 ½	46 ½
-----------	------	------	----	----	------	------	----	------	------

Longueur du pied du talon à l'orteil (po)	9	9,2	9,6	10,0	10,4	10,6	11,0	11,2	11,6
-------------------------------------------	---	-----	-----	------	------	------	------	------	------

Longueur du pied du talon à l'orteil (cm)	23,0	23,5	24,5	25,5	26,5	27,0	28,0	28,5	29,5
-------------------------------------------	------	------	------	------	------	------	------	------	------

* Utilisez les codes US pour remplir la référence sur votre commande.

Bottillons et chaussures en néoprène Sea-Doo

Taille US homme*	5	6	7	8	9	10	11	12	13
------------------	---	---	---	---	---	----	----	----	----

Taille US femme	6	7	8	9	10	11	12	13	14
-----------------	---	---	---	---	----	----	----	----	----

Taille EU	36	37-38	39	40-41	42	43-44	45	46-47	48
-----------	----	-------	----	-------	----	-------	----	-------	----

Longueur du pied du talon à l'orteil (po)	8,8	9,2	9,6	10,0	10,4	10,8	11,2	11,6	12
-------------------------------------------	-----	-----	-----	------	------	------	------	------	----

Longueur du pied du talon à l'orteil (cm)	22,5	23,5	24,5	25,5	26,5	27,5	28,5	29,5	30,5
-------------------------------------------	------	------	------	------	------	------	------	------	------

* Utilisez les codes US pour remplir la référence sur votre commande.



BRP reimagines the way you access your world

Sea-Doo is one of many success stories from BRP, the global company behind some of the most daringly innovative products and experiences that move you. Because it's not about the destination, it's about the journey – yours.

Discover our brands:

ski-doo *LYNX* *SEA-DOO* *can-am* *ROTAX* *ALUMACraft* *MANITOU* *QUINTREX*

www.brp.com





SEA-DOO.COM

UNE MARQUE DE 



MY24

