

VIVA A VIDA  
**SEA-DOO®**



## **Guia de Especificações 2023**

Veículos • Acessórios • Peças • Manutenção  
Vestuário • Diversão • Produtos Licenciados





# Guia de Especificações 2023

## Especificações

- 6 Explorer Pro® 170
- 8 Spark®
- 10 Spark® Trixx™
- 12 GTI™ 130
- 14 GTI™ SE 130/170
- 16 Wake™ 170
- 18 Wake™ Pro 230
- 20 GTX™ 170/230
- 22 GTX™ Limited 300
- 24 FishPro™ Scout 130
- 26 FishPro™ Sport 170
- 28 FishPro™ Trophy 170
- 30 RXP®-X® Apex 300
- 32 RXP®-X® 300
- 34 RXT®-X® 300

## Acessórios

- 41 Pacotes Essenciais
- 42 Pacotes de Estilo
- 44 Acessórios LinQ
- 48 Bolsas e Armazenamento
- 49 Acessórios para Esportes
- 50 Degraus e Escadas
- 51 Controles e Manoplas
- 53 Acessórios de Tecnologia
- 54 Elétricos e Eletrônicos
- 58 Acessórios para Carenagem
- 59 Atracação
- 61 Itens Essenciais de Pilotagem
- 62 Capas

## Peças e Manutenção

- 65 Peças de Reposição
- 67 Acessórios de Desempenho
- 68 Produtos de Manutenção
- 69 Óleo para Motores
- 70 Fluidos de Manutenção
- 70 Lubrificantes

## Vestuário

- 73 Tabela de Coletes
- 74 Guia de Coletes
- 76 Colete Airflow
- 77 Colete Freewave
- 78 Colete Motion
- 78 Colete Sea-Doo Kids
- 79 Coletes Sea-Doo - Tabela de Códigos
- 80 Guia de Neoprene
- 82 Visual de Alta Performance
- 83 Equipamentos em Neoprene
- 86 O que Vestir em seu Primeiro Passeio
- 87 Blusas
- 89 Proteção UV
- 90 Chapéus
- 92 Assuma o Visual Aventura
- 94 Calçados
- 95 Óculos
- 96 Luvas
- 97 Diversão Sob o Sol
- 98 Um Dia no Barco
- 99 Vestuário Esportivo
- 104 **Diversão e Produtos Licenciados**
- 108 Tabelas de Tamanhos

Para fins publicitários, algumas cenas descritas neste catálogo incluem pilotos profissionais e operadores executando manobras em condições ideais e/ou controladas. Não tente nenhuma dessas ou quaisquer outras manobras arriscadas se elas estiverem além de seu nível de habilidade de pilotagem, bem como de sua compreensão e respeito pelo desempenho de sua moto aquática Sea-Doo. PASSEIO INTELIGENTE DESDE O COMEÇO. Conduza sempre com responsabilidade e segurança. Siga todos os materiais de instrução e segurança. A BRP recomenda a idade mínima do operador de 16 anos para pilotar uma motoaquática. Sempre use roupas de proteção adequadas para o seu tipo de uso no barco, incluindo um colete salva-vidas aprovado pela Guarda Costeira. Lembre-se sempre de que dirigir e álcool / drogas não combinam. Opere sua motoaquática mantendo uma distância segura entre você e os outros. Sempre observe as leis e regulamentações locais aplicáveis. Devido ao seu compromisso contínuo com a qualidade e inovação do produto, a Bombardier Recreational Products Inc. (BRP) reserva-se o direito de, a qualquer momento, descontinuar ou alterar especificações, preços, designs, recursos, modelos ou equipamentos sem incorrer em quaisquer obrigações. Alguns modelos descritos aqui podem incluir equipamentos opcionais. Os preços são baseados nos preços de varejo sugeridos pelo fabricante. Os revendedores podem vender por um preço diferente. Para Canadá e EUA, os impostos não estão incluídos. Dependendo da localização, os produtos são distribuídos pela BRP US Inc., Bombardier Recreational Products Inc., BRP European Distribution SA, BRP Australia Pty Ltd., BRP Finland Oy, BRP Japan Ltd., BRP Comm & Trade (Shanghai) Co Ltd. ou Bombardier Recreational Products Motores da Amazonia Ltda. ® são marcas registradas e TM e o logotipo BRP são marcas comerciais da Bombardier Recreational Products Inc. ou de suas afiliadas. \* é uma marca comercial da Bombardier Inc. usada sob licença. Velcro é uma marca registrada da Velcro Industries. Slowtide é uma marca comercial da Slowtide LLC. Bluetooth é uma marca registrada de propriedade da Bluetooth SIG, Inc. Garmin e ECHOMAP são marcas comerciais da Garmin Ltd. ou de suas subsidiárias. GTX é uma marca registrada da Castrol Limited, usada sob licença. YUASA é uma marca registrada da YUASA Batteries Inc. NGK é uma marca registrada da NGK Spark Plugs, Ltd. Salt-Away é uma marca registrada da Salt-Away Products. Todos os outros nomes de empresas e / ou produtos são marcas comerciais de seus respectivos proprietários. © 2022 BRP Inc. Todos os direitos reservados

# Especificações



## Especificações

- 6 Explorer Pro® 170
- 8 Spark®
- 10 Spark® Trixx™
- 12 GTI™ 130
- 14 GTI™ SE 130/170
- 16 Wake™ 170
- 18 Wake™ Pro 230
- 20 GTX™ 170/230
- 22 GTX™ Limited 300
- 24 FishPro™ Scout 130
- 26 FishPro™ Sport 170
- 28 FishPro™ Trophy 170
- 30 RXP®-X® Apex 300
- 32 RXP®-X® 300
- 34 RXT®-X® 300





NOVO

# Explorer Pro<sup>®</sup> 170

## Seu melhor companheiro de aventuras.

### PRINCIPAIS RECURSOS

- Motor Rotax<sup>®</sup> 1630 ACE™ – 170
- Casco ST3™
- Pacote Tech: Sistema de Audio Premium BRP, display panorâmico de 7,8" e porta USB
- iDF – Sistema de Bombeamento Inteligente Livre de Detritos
- Fish Finder e GPS Garmin<sup>†</sup> 7" touchscreen
- Para-brisa Touring
- Para-choque dianteiro de alta resistência
- Guidão com ajuste de altura
- Assento touring Explorer com apoio para os joelhos
- Apoios laterais para os pés
- Rack multi cargo LinQ<sup>®</sup>
- Plataforma traseira estendida com segundo ponto de fixação LinQ
- Bolsa Explorer LinQ



● NOVO Cinza Iceland

### CAPACIDADES

Capacidade de Passageiros	3
Capacidade de Peso	272 kg / 600 lb
Cap. Plataforma Traseira (sem passageiro)	100 kg / 221 lb
Capacidade de Combustível	70 L / 18,5 US gal
Porta-Luvas	2,9 L / 0,8 US gal
Compartimento Dianteiro	96 L / 25,3 US gal
Bolsa Explorer LinQ	100 L / 26,4 US gal
Cap. Armazenamento - Total	198,9 L / 52,3 US gal

### DIMENSÕES

Comprimento (ponta a ponta)	373,4 cm / 146,8"
Largura	125,5 cm / 49,4"
Altura	140 cm / 55,5"

### CASCO

Tipo	Casco ST3™
Material	Fibra de Vidro

### OUTROS RECURSOS

- Alça de Assento
- iBR – Freio e Reverso Inteligente
- VTS™ (Sistema de Trim Variável)
- Escada de Reembarque
- Chave RF D.E.S.S.™ \*\*
- Compartimento frontal de acesso direto
- Compartimento estanque para celular
- Sistema de fixação LinQ
- Apoio para os joelhos
- Espelhos grande-angulares
- Guidão com descanso para as mãos
- Carpete no convés
- Ampla plataforma traseira
- Apoios laterais para os pés
- 1 suporte dianteiro LinQ
- Porta-copos
- Coluna de direção ajustável
- Olhal para esqui

### MOTOR ROTAX<sup>®</sup>

1630 ACE™ – 170

Potência	170 hp
Sistema de Admissão	Aspirado
Cilindrada	1.630 cc
Refrigeração	Sistema de Refrigeração por Circuito Fechado (CLCS)
Sistema de Ré	iBR** Eletrônico
Tipo de Combustível	87 octanas
Sistema de Aceleração	Sistema de Aceleração Inteligente iTC™
Sistema de Exaustão	Sistema D-Sea-Bel™

### PAINEL

Tipo de Painel	Display Panorâmico LCD de 7,8"	
Funções Principais	<ul style="list-style-type: none"> <li>• BRP Connect</li> <li>• Música</li> <li>• Clima</li> <li>• Conectividade Bluetooth<sup>†</sup></li> <li>• Velocímetro</li> <li>• RPM</li> <li>• Relógio</li> </ul>	<ul style="list-style-type: none"> <li>• VTS™</li> <li>• Consumo (opcional)</li> <li>• Autonomia</li> <li>• Temperatura da água</li> <li>• Estatísticas de velocidade</li> <li>• Horímetro</li> </ul>
Modos - Sistema iTC	<ul style="list-style-type: none"> <li>• Modo Sport</li> <li>• Modo ECO<sup>®</sup></li> </ul>	<ul style="list-style-type: none"> <li>• Modo Slow</li> <li>• Limitador de Velocidade</li> </ul>

### PESO

Peso Seco	390 kg / 859 lb
-----------	-----------------

### GARANTIA

Garantia BRP limitada por um ano.

Alguns produtos podem não estar disponíveis no Brasil.

\*\*Freio, neutro e ré eletrônicos.  
\*Pode não estar disponível no momento da compra. Por favor consulte o seu revendedor.

**Explorer Pro® 170****RECURSOS EM DESTAQUE****Para-brisa Touring**

Uma inovação no setor que reduz a fadiga e o ruído associados à pressão prolongada do vento, ao mesmo tempo em que protege contra respingos e exposição à água salgada ao navegar no mar.

**Conforto de Pilotagem Ampliada**

Com uma navegação prolongada em mente, o novo assento Explorer Touring e apoio para os joelhos, guidão de altura ajustável e apoios laterais para os pés proporcionam o máximo conforto para uma pilotagem prolongada.

**Bolsa Explorer LinQ**

Mantenha seu equipamento seco e facilmente acessível com esta bolsa de 100L (26,4 galões). Este acessório exclusivo compatível com o Sistema LinQ é funcional, portátil e à prova d'água. Pode ser empilhado na base ou em acessórios LinQ ou transportado como mochila.

**Motor Rotax® 1630 ACE™ – 170 HP**

O Rotax® 1630 ACE™ – 170 combina muita potência e economia em um motor aspirado, o que significa que a aventura pode ser emocionante e prolongada.

**Casco ST3™**

Um casco inovador que define a referência para estabilidade, desempenho offshore e manuseio de águas agitadas.

**Extensão da plataforma traseira com segundo ponto de fixação LinQ**

Adiciona 29 cm (11,5 pol.) à parte traseira da moto aquática para aumentar a estabilidade, o espaço e a capacidade de armazenamento.

# Spark®

## Diversão sem igual.



### PRINCIPAIS RECURSOS

- Motor Rotax® 900 ACE™ 90
- Casco Spark®
- Plataforma leve e divertida
- Pode ser rebocado com a maioria dos carros médios
- Até 3 passageiros
- Pacote de Conveniência Plus (opcional com os modelos 90HP): iBR® – Freio e Reverso Inteligente, Sistema de Áudio Portátil – (opcional somente para modelo 3up), kit de armazenamento dianteiro, degrau de reembarque, Chave RF D.E.S.S.™



 NOVO Verde Manta e Branco

### CAPACIDADES

Capacidade de Passageiros		
Capacidade de Peso	160 kg / 352 lb	205 kg / 450 lb
Capacidade de Combustível	30 L / 7,9 US gal	
Porta-Luvas	1,6 L / 0,42 US gal	
Compartimento Dianteiro	27 L / 7 US gal (acessório)	27 L / 7 US gal (opcional)

### DIMENSÕES

Comprimento (ponta a ponta)	279 cm / 110"	305 cm / 120"
Largura	118 cm / 46,4"	
Altura	104,5 cm / 41,1"	

### CASCO

Tipo	Casco SPARK®
Material	Polytec™

### OUTROS RECURSOS

- Assento Estreito
- Alça de Assento
- Sistema de Engate LinQ® (acessório)
- Assoalho anti-derrapante
- Apoios para os joelhos
- Guidão com descanso para as mãos
- Gancho para Reboque

### MOTOR ROTAX® 900 ACE™ – 90

Modelo	Spark 2up	Spark 3up
Potência	90 hp	
Sistema de Admissão	Aspirado	
Cilindrada	899 cc	
Refrigeração	Sistema de Refrigeração por Circuito Fechado (CLCS)	
Sistema de Ré	iBR Eletrônico* (opcional)	
Tipo de Combustível	87 octanas	
Sistema de Aceleração	Sistema de Aceleração Inteligente iTC™	
Sistema de Exaustão	Sistema D-Sea-Bel™	

### PAINEL

Tipo de Painel	Compacto	
Funções Principais	<ul style="list-style-type: none"> <li>• Velocímetro</li> <li>• RPM</li> <li>• Horímetro</li> </ul>	
Sistema iTC - Modos	<ul style="list-style-type: none"> <li>• Modo Sport</li> </ul>	

### PESO

Peso Seco	192 kg / 423 lb	193 kg / 425 lb**
-----------	-----------------	-------------------

### GARANTIA

Garantia BRP limitada por um ano.

\*Freio, neutro e ré eletrônicos. \*\*iBR® e o Pacote Plus de Conveniência adicionam 9 kg / 21 lb).



Spark®

## RECURSOS EM DESTAQUE



**Sistema de Áudio Portátil BRP (Opcional)**  
Sistema de som portátil Bluetooth† de 50 watts à prova d'água de alta qualidade.



**Assento Estreito**  
Projetado para proporcionar maior liberdade de movimentos durante a pilotagem.



**Degrau de Reembarque (Opcional)**  
Torna o reembarque dentro da água mais fácil e rápido.



**ROTAX® 900 ACE™- 90**  
Motorização Rotax® econômica, leve e compacta.



**Casco Spark®**  
O design do casco Spark fornece uma plataforma leve e divertida. O inovador material Polytec™ reduz ainda mais o peso enquanto otimiza o desempenho e a eficiência e a moldagem colorida é mais resistente a arranhões do que fibra de vidro.



**Kit de Armazenamento Dianteiro (Opcional)**  
Espaço adicional de armazenagem que permite trazer à bordo muito mais equipamentos.

# Spark® Trixx™

O especialista em manobras.



## PRINCIPAIS RECURSOS

- Motor Rotax® 900 ACE™ – 90
- Casco Spark®
- Plataforma leve e divertida
- Pode ser rebocado com a maioria dos carros médios
- Até 3 passageiros
- Pacote TRIXX™: Sistema de áudio Portátil BRP (opcional), Guidão com ajuste de altura, iBR® – Freio e Reverso Inteligente, Sistema de Trim Variável de Curso Estendido, cunhas para os pés, cores exclusivas



- Azul Dazzling (2UP)
- NOVO Verde Manta (3UP)

## CAPACIDADES

Capacidade de Passageiros	2	3
Capacidade de Peso	160 kg / 352 lb	205 kg / 450 lb
Capacidade de Combustível	30 L / 7,9 US gal	
Porta-Luvas	1,6 L / 0,42 US gal	
Compartimento Dianteiro	27 L / 7 US gal (acessório)	

## DIMENSÕES

Comprimento (ponta a ponta)	279 cm / 110"	305 cm / 120"
Largura	118 cm / 46,4"	
Altura	107 cm / 42,1"	

## CASCO

Tipo	Casco SPARK®
Material	Polytec™

## OUTROS RECURSOS

- Assento Estreito
- Alça de Assento
- Chave RF D.E.S.S.™\*\*
- Sistema de Engate LinQ® (acessório)
- Assoalho anti-derrapante
- Apoios para os joelhos
- Guidão com descanso para as mãos
- Gancho para Reboque

## MOTOR ROTAX®

900 ACE™ – 90

Modelo	SPARK TRIXX 2up	SPARK TRIXX 3up
Potência	90 hp	
Sistema de Admissão	Aspirado	
Cilindrada	899 cc	
Refrigeração	Sistema de Refrigeração por Circuito Fechado (CLCS)	
Sistema de Ré	iBR Eletrônico®*	
Tipo de Combustível	87 octanas	
Sistema de Aceleração	Sistema de Aceleração Inteligente iTC™	
Sistema de Exaustão	Sistema D-Sea-Bel™	

## PAINEL

Tipo de Painel	Compacto	
Funções Principais	• Velocímetro • RPM	• Display do VTS™ • Horímetro
Sistema iTC - Modos	• Modo Sport	

## PESO

Peso Seco	194 kg / 428 lb	199 kg / 439 lb
-----------	-----------------	-----------------

## GARANTIA

Garantia BRP limitada por um ano.

\*Freio, neutro e ré eletrônicos.  
\*\*Pode não estar disponível no momento da compra. Por favor consulte o seu revendedor.

## Spark® Trixx™



● NOVO Verde Manta (3UP)



● Azul Dazzling (2UP)



## RECURSOS EM DESTAQUE



**Sistema de Áudio Portátil BRP** (Opcional)  
Sistema de som portátil Bluetooth+ de alta qualidade, à prova d'água e com 50W de potência.



**VTS™ de Curso Estendido™**  
(Sistema de Trim Variável)  
Oferece o dobro de ajustes de um VTS™ convencional, facilitando a execução de manobras elaboradas.



**Guidão com Ajuste de Altura**  
Um guidão com ajuste telescópico que otimiza a experiência para os mais variados tamanhos de pilotos.



**Motor Rotax® 900 ACE™ – 90 HP**  
O Rotax 900 ACE – 90 oferece aceleração imediata com impressionante economia de combustível.



**Casco Spark®**  
O design do casco Spark fornece uma plataforma leve e divertida. O inovador material Polytec™ reduz ainda mais o peso enquanto otimiza o desempenho e a eficiência e a moldagem colorida é mais resistente a arranhões do que fibra de vidro.



**iBR® (Freio e Reverso Inteligente)**  
Exclusividade Sea-Doo®, o iBR® freia a embarcação em menos tempo e proporciona mais controle e manobrabilidade em ré e baixas velocidades.


# GTI™ 130

Estilo, estabilidade e muita diversão.


## PRINCIPAIS RECURSOS

- Motor Rotax® 1630 ACE™ – 130
- Casco GTI™
- iBR® – Freio e Reverso Inteligente
- Ampla plataforma traseira com Sistema LinQ® de engate
- Assento Ergolock™ bi-partido
- Amplo compartimento dianteiro
- Compartimento estanco para celular



 Branco e Azul Reef

## CAPACIDADES

Capacidade de Passageiros	
Capacidade de Peso	272 kg / 600 lb
Capacidade de Combustível	60 L / 15,9 US gal
Porta-Luvas	8,8 L / 2,3 US gal
Compartimento Dianteiro	144 L / 38 US gal
Cap. Armazenamento - Total	152,8 L / 40,3 US gal

## DIMENSÕES

Comprimento (ponta a ponta)	331,8 cm / 130,6"
Largura	125 cm / 49,2"
Altura	113,7 cm / 44,8"

## CASCO

Tipo	Casco GTI™
Material	Polytec™ Gen II

## OUTROS RECURSOS

- Alça de Assento
- Chave RF D.E.S.S.™ \*\*
- Sistema de Áudio Premium BRP (acessório)
- Espelhos Grande-Angulares
- Guidão com Descanso para as Mãos
- Carpete na Plataforma
- Gancho para Reboque

## MOTOR ROTAX® 1630 ACE™ – 130

Modelo	GTI 130
Potência	130 hp
Sistema de Admissão	Aspirado
Cilindrada	1.630 cc
Refrigeração	Sistema de Refrigeração por Circuito Fechado (CLCS)
Sistema de Ré	iBR®* Eletrônico
Tipo de Combustível	87 octanas
Sistema de Aceleração	Sistema de Aceleração Inteligente - iTC™
Sistema de Exaustão	Sistema D-Sea-Bel™

## PAINEL

Tipo de Painel	Display Digital de 4,5"
Funções Principais	<ul style="list-style-type: none"> <li>• Velocímetro</li> <li>• RPM</li> <li>• Relógio</li> <li>• Horímetro</li> </ul>
Sistema iTC - Modos	<ul style="list-style-type: none"> <li>• Modo Sport</li> <li>• Modo ECO®</li> </ul>

## PESO

Peso seco	335 kg / 739 lb
-----------	-----------------

## GARANTIA

Garantia BRP limitada por um ano.

## RECURSOS EM DESTAQUE



### iBR® – Freio e Reverso Inteligentes

Exclusividade Sea-Doo®, o iBR permite parar a moto aquática mais cedo e oferece mais controle e manobrabilidade em baixas velocidades e em marcha à ré.



### Plataforma de Popa com Sistema Integrado LinQ™

Sistema exclusivo de fixação rápida em uma ampla plataforma de popa que permite a fácil instalação de acessórios.




### Modo ECO®

Este recurso exclusivo Sea-Doo® otimiza a liberação de potência para uma eficiência de combustível otimizada em até 46%.



### ROTAX® 1630 ACE™ - 130

O potente 1630 ACE™ - 130 tem tudo a ver com diversão e aceleração, enquanto proporciona economia de combustível e a confiabilidade dos motores Rotax.



### Casco GTI™

Este casco em forma de V moderado garante um passeio estável e agradável em condições de água variáveis. Manuseio confiável e previsível, mas incrivelmente divertido quando você quiser.



### Amplo Compartimento Frontal

Um impressionante espaço de armazenamento de 144 L (38 gal.) permite que os passageiros guardem seus pertences com segurança enquanto navegam.

# GTI™ SE 130/170

Mais conveniência e conforto para os dias de diversão em família.

## PRINCIPAIS RECURSOS

- Motor Rotax® 1630 ACE™ – 130/170
- Casco GTI™
- Sistema de Áudio Premium BRP (opcional)
- iBR® – Freio e Reverso Inteligente
- Sistema de Trim Variável (VTS™)
- Modo Slow / regulador de velocidade
- Escada de reembarque



● NOVO Vermelho Coral Blast e Preto Eclipse (130/170)

● NOVO Cinza Ice Metal e Verde Neo Mint (170)

## CAPACIDADES

Capacidade de Passageiros	3
Capacidade de Peso	272 kg / 600 lb
Capacidade de Combustível	60 L / 15,9 US gal
Porta-Luvas	8,8 L / 2,3 US gal
Compartimento Dianteiro	144 L / 38 US gal
Cap. Armazenamento - Total	152,8 L / 40,3 US gal

## DIMENSÕES

Comprimento (ponta a ponta)	331,8 cm / 130,6"
Largura	125 cm / 49,2"
Altura	113,7 cm / 44,8"

## CASCO

Tipo	Casco GTI™
Material	Polytec™ Gen 2

## OUTROS RECURSOS

- Assento Ergolock™ Bi-Partido
- Alça de Assento
- Chave RF D.E.S.S.™ \*\*
- Amplo Armazenamento Dianteiro
- Compartimento Estanque para Celular
- Sistema de Engate LinQ®
- Espelhos Grande-Angulares
- Guidão com Descanso para as Mãos
- Carpete na Plataforma
- Ampla Plataforma de Popa
- Gancho para Reboque

## MOTOR ROTAX®

	1630 ACE™ – 130	1630 ACE™ – 170
Modelo	GTI SE 130	GTI SE 170
Potência	130 hp	170 hp
Sistema de Admissão	Aspirado	
Cilindrada	1.630 cc	
Refrigeração	Sistema de Refrigeração por Circuito Fechado (CLCS)	
Sistema de Ré	iBR®* Eletrônico	
Tipo de Combustível	87 octanas	
Sistema de Aceleração	Sistema de Aceleração Inteligente - iTC™	
Sistema de Exaustão	Sistema D-Sea-Bel™	

## PAINEL

Tipo de Painel	Display Digital de 4,5"	
Funções Principais	• Velocímetro • RPM • Relógio	• Display do VTS™ • Horímetro
Sistema iTC - Modos	• Modo Sport • Modo ECO®	• Modo Slow • Limitador de Velocidade

## PESO

Peso Seco	335 kg / 739 lb
-----------	-----------------

## GARANTIA

Garantia BRP limitada por um ano.

\*Freio, neutro e ré eletrônicos

**GTI™ SE 130/170****GTI™ SE 170**

- NOVO Cinza Ice Metal e Verde Neo Mint
- NOVO Vermelho Coral Blast e Preto Eclipse

**GTI™ SE 130**

- NOVO Vermelho Coral Blast e Preto Eclipse

**RECURSOS EM DESTAQUE****Sistema de Áudio Premium BRP (Opcional)**


O primeiro sistema de áudio Bluetooth<sup>+</sup> original de fábrica, verdadeiramente à prova de água.

**Plataforma de Popa com Sistema Integrado LinQ™**


Sistema exclusivo de fixação rápida em uma ampla plataforma de popa que permite a fácil instalação de acessórios.

**iDF - Sistema de Bombeamento Inteligente Livre de Detritos**

Um inovador e inédito sistema que permite livrar a sua turbina de plantas e detritos com controles intuitivos no guidão.

**Rotax® 1630 ACE™ – 130 / 170**

Desfrute de muita vitalidade e grande economia de combustível com o 1630 ACE – 130 ou opte pela versão de 170 hp, o motor aspirado mais potente da linha Sea-Doo®.

**Casco GTI™**

Este casco em forma de V moderado garante um passeio estável e agradável em condições de água variáveis. Manuseio confiável e previsível, mas incrivelmente divertido quando você quiser.

**Escada de Reembarque**

Torna o reembarque na água mais fácil e rápido.

# Wake™ 170

Produzido para extrair  
o máximo do wake.

## PRINCIPAIS RECURSOS

- Motor Rotax® 1630 ACE™ – 170
- Casco GTI™
- iDF – Sistema de Bombeamento Inteligente Livre de Detritos
- Sistema de áudio Premium BRP
- iBR® – Freio e Reverso Inteligente\*
- Amplo compartimento frontal
- Compartimento estanque para celular
- Escada de reembarque
- Pacote Wake: Torre retrátil LinQ® para esqui, Modo Ski baseado em velocidade, Rack removível para wakeboard, grafismos Wake



Verde Neo Mint

## CAPACIDADES

Capacidade de Passageiros	3
Capacidade de Peso	272 kg / 600 lb
Capacidade de Combustível	60 L / 15,9 US gal
Porta-Luvas	8,8 L / 2,3 US gal
Compartimento Dianteiro	144 L / 38 US gal
Cap. Armazenamento - Total	152,8 L / 40,3 US gal

## DIMENSÕES

Comprimento (ponta a ponta)	331,8 cm / 130,6"
Largura	125 cm / 49,2"
Altura	113,7 cm / 44,8"

## CASCO

Tipo	Casco GTI™
Material	Polytec™ Gen II

## OUTROS RECURSOS

- Assento Ergolock™ Bi-Partido
- Alça de Assento
- Sistema de Trim Variável - VTS™
- Chave RF D.E.S.S.™ \*\*\*
- Sistema de Engate LinQ®
- Espelhos Grande-Angulares
- Guidão com Descanso para as Mãos
- Carpete na Plataforma
- Ampla Plataforma de Popa
- Gancho para Reboque

## MOTOR ROTAX®

1630 ACE™ – 170

Potência	170 hp
Sistema de Admissão	Aspirado
Cilindrada	1.630 cc
Refrigeração	Sistema de Refrigeração por Circuito Fechado (CLCS)
Sistema de Ré	iBR®* Eletrônico
Tipo de Combustível	87 octanas
Sistema de Aceleração	Sistema de Aceleração Inteligente iTC™
Sistema de Exaustão	Sistema D-Sea-Bel™

## PAINEL

Tipo de Painel	Display Digital de 4,5"
Funções Principais	<ul style="list-style-type: none"> <li>• Velocímetro</li> <li>• RPM</li> <li>• Relógio</li> <li>• VTS™</li> <li>• Autonomia</li> <li>• Horímetro</li> </ul>
Sistema iTC - Modos	<ul style="list-style-type: none"> <li>• Modo Sport</li> <li>• Modo ECO®</li> <li>• Modo Slow</li> <li>• Limitador de Velocidade</li> <li>• Modo Ski</li> </ul>

## PESO

Peso Seco	348 kg / 767 lb
-----------	-----------------

## GARANTIA

Garantia BRP limitada por um ano.

\*Freio, neutro e ré eletrônicos.



## RECURSOS EM DESTAQUE



### Modo Ski

Cinco ajustes de aceleração pré-estabelecidos que permitem uma arrancada suave e a manutenção de um ritmo constante.



### Torre de Esqui Retrátil LinQ™

Um ponto ideal de reboque e se retrai quando não estiver em uso. Possui manoplas de apoio para o vigia e espaço de armazenagem para a corda.




### Rack para Wakeboard

Proporciona fácil transporte do wakeboard.<sup>1</sup>



### Motor Rotax® 1630 ACE™ - 170HP

O novo Rotax® 1630 ACE™ - 170 é o mais potente motor Rotax naturalmente aspirado jamais disponível em uma moto aquática Sea-Doo.



### Casco GTI™

Este casco em forma de V moderado garante um passeio estável e agradável em condições de água variáveis. Manuseio confiável e previsível, mas incrivelmente divertido quando você quiser.



### Sistema de Áudio Premium BRP

O primeiro sistema de áudio Bluetooth® original de fábrica, verdadeiramente à prova de água.

<sup>1</sup> Wakeboard and rope not included. Wake PRO 230 shown.

# Wake™ Pro 230

Estabilidade, potência e música para rebocar como um profissional.

## PRINCIPAIS RECURSOS

- Motor Rotax® 1630 ACE™ – 230
- Casco ST3™
- Pacote Tech: Sistema de Áudio Premium BRP, display colorido de 7,8" e porta USB
- iDF – Sistema de Bombeamento Inteligente Livre de Detritos
- iBR® – Freio e Reverso Inteligente
- Compartimento estanque para celular
- Compartimento frontal de acesso direto
- Escada de reembarque
- Pacote WAKE: Torre retrátil para esqui LinQ®, modo Ski baseado em velocidade, rack removível para wakeboard, grafismos WAKE™



Verde Neo Mint

## CAPACIDADES

Capacidade de Passageiros	3
Capacidade de Peso	272 kg / 600 lb
Capacidade de Combustível	70 L / 18,5 US gal
Porta-Luvas	2,9 L / 0,8 US gal
Compartimento Dianteiro	96 L / 25,3 US gal
Cap. Armazenamento - Total	98,9 L / 26,1 US gal

## DIMENSÕES

Comprimento (ponta a ponta)	345,1 cm / 135,9"
Largura	125,5 cm / 49,4" (sem o rack)
Altura	114 cm / 44,8"

## CASCO

Tipo	Casco ST3™
Material	Fibra de Vidro

## OUTROS RECURSOS

- Assento Ergolock™ Bi-Partido
- Alça de Assento
- Sistema de Trim Variável - VTS™
- Chave RF D.E.S.S.™ \*\*
- Sistema de Engate LinQ®
- Espelhos Grande-Angulares
- Guidão com Descanso para as Mãos
- Carpete na Plataforma
- Ampla Plataforma de Popa
- Coluna de Direção Ajustável
- Olhal para Esqui

## MOTOR ROTAX®

1630 ACE™ – 230

Potência	230 hp
Sistema de Admissão	Supercharged com intercooler externo
Cilindrada	1.630 cc
Refrigeração	Sistema de Refrigeração por Circuito Fechado (CLCS)
Sistema de Ré	iBR®* Eletrônico
Tipo de Combustível	87 octanas
Sistema de Aceleração	Sistema de Aceleração Inteligente iTC™
Sistema de Exaustão	Sistema D-Sea-Bel™

## GAUGE

Tipo de Painel	Display panorâmico em LCD de 7.8"
Funções Principais	<ul style="list-style-type: none"> <li>• BRP Connect</li> <li>• Música</li> <li>• Clima</li> <li>• Conectividade Bluetooth</li> <li>• Velocímetro</li> <li>• RPM</li> <li>• Relógio</li> <li>• VTS™</li> <li>• Consumo</li> <li>• Autonomia</li> <li>• Temperatura da água</li> <li>• Horímetro</li> </ul>
Sistema iTC - Modos	<ul style="list-style-type: none"> <li>• Modo Sport</li> <li>• Modo ECO®</li> <li>• Modo Slow</li> <li>• Limitador de Velocidade</li> <li>• Modo Ski</li> </ul>

## PESO

Peso Seco	370 kg / 816 lb
-----------	-----------------

## GARANTIA

Garantia BRP limitada por um ano.

Freio, neutro e ré eletrônicos.  
\*\*Pode não estar disponível no momento da compra. Por favor consulte o seu revendedor.

**Wake™ Pro 230****RECURSOS EM DESTAQUE****iDF - Sistema de Bombeamento Inteligente Livre de Detritos**


Um inovador e inédito sistema que permite livrar a sua turbina de plantas e detritos com controles intuitivos no guidão.

**Sistema de Áudio Premium BRP**


O primeiro sistema de áudio Bluetooth<sup>+</sup> original de fábrica, verdadeiramente à prova de água.

**Plataforma de Popa com Sistema Integrado LinQ™**

Sistema exclusivo de fixação rápida em uma ampla plataforma de popa que permite a fácil instalação de acessórios.

**ROTAX® 1630 ACE™ - 170 / 230**

O motor Rotax® 1630 ACE é oferecido em duas configurações nesta versátil plataforma. A versão de 170 hp oferece excelente aceleração com grande economia de combustível. A versão supercharged de 230 hp oferece um desempenho de acordo com a sua vontade.

**Casco ST3™**

Um casco inovador que se tornou referência no mercado para pilotagem em águas agitadas, proporcionando maior estabilidade e desempenho em alto mar.

**Compartimento Frontal de Acesso Direto**

Amplio compartimento de carga frontal, facilmente acessível a partir de uma posição sentada.<sup>1</sup>

<sup>1</sup> Wakeboard and rope not included.

# GTX™ 170/230

Conforto, controle e potência  
estão sempre na moda.

## PRINCIPAIS RECURSOS

- Motor Rotax® 1630 ACE™ – 170/230
- Casco ST3™
- iDF – Sistema de Bombeamento Inteligente Livre de Detritos
- Sistema de áudio Premium BRP
- iBR® - Freio e Reverso Inteligente
- Sistema de Trim Variável (VTS™)
- Sistema de engate LinQ®
- Escada de reembarque
- Compartimento frontal de acesso direto
- Compartimento estanco para celular



● Preto Eclipse e Laranja Crush

## CAPACIDADES

Capacidade de Passageiros	3
Capacidade de Peso	272 kg / 600 lb
Capacidade de Combustível	70 L / 18,5 US gal
Porta-Luvas	2,9 L / 0,8 US gal
Compartimento Dianteiro	96 L / 25,3 US gal
Cap. Armazenamento - Total	98,9 L / 26,1 US gal

## DIMENSÕES

Comprimento (ponta a ponta)	345,1 cm / 135,9"
Largura	125,5 cm / 49,4"
Altura	113,8 cm / 44,8"

## CASCO

Tipo	Casco ST3™
Material	Fibra de Vidro

## OUTROS RECURSOS

- Assento Ergolock™ Bi-Partido com Design Escalonado
- Alça de Assento
- Chave RF D.E.S.S.™ \*\*
- Espelhos Grande-Angulares
- Guidão com Descanso para as Mãos
- Carpete na Plataforma
- Ampla Plataforma de Popa
- Coluna de Direção Ajustável
- Olhal para Esqui

MOTOR ROTAX®	1630 ACE™ - 170	1630 ACE™ - 230
Modelo	GTX® 170	GTX® 230
Potência	170 hp	230 hp
Sistema de Admissão	Aspirado	Supercharged com intercooler externo
Cilindrada	1,630 cc	
Refrigeração	Sistema de Refrigeração por Circuito Fechado (CLCS)	
Sistema de Ré	iBR®* Eletrônico	
Tipo de Combustível	87 octanas	
Sistema de Aceleração	Sistema de Aceleração Inteligente - iTC™	
Sistema de Exaustão	Sistema D-Sea-Bel™	

## PAINEL

Tipo de Painel	Display Digital de 7,6"	
Funções Principais	<ul style="list-style-type: none"> <li>• Velocímetro</li> <li>• RPM</li> <li>• Relógio</li> <li>• VTS™</li> </ul>	<ul style="list-style-type: none"> <li>• Consumo de Combustível</li> <li>• Autonomia</li> <li>• Horímetro</li> </ul>
Sistema iTC - Modos	<ul style="list-style-type: none"> <li>• Modo Sport</li> <li>• Modo ECO®</li> </ul>	<ul style="list-style-type: none"> <li>• Modo Slow</li> <li>• Limitador de Velocidade</li> </ul>

## PESO

Peso Seco	352 kg / 776 lb	367 kg / 809 lb
-----------	-----------------	-----------------

## GARANTIA

Garantia BRP limitada por um ano.

**GTX™ 170/230****RECURSOS EM DESTAQUE****iDF - Sistema de Bombeamento Inteligente Livre de Detritos**


Um inovador e inédito sistema que permite livrar a sua turbina de plantas e detritos com controles intuitivos no guidão.

**Sistema de Áudio Premium BRP**


O primeiro sistema de áudio Bluetooth<sup>+</sup> original de fábrica, verdadeiramente à prova de água.

**Plataforma de Popa com Sistema Integrado LinQ™**

Sistema exclusivo de fixação rápida em uma ampla plataforma de popa que permite a fácil instalação de acessórios.

**ROTAX® 1630 ACE™ - 170 / 230**

O motor Rotax® 1630 ACE é oferecido em duas configurações nesta versátil plataforma. A versão de 170 hp oferece excelente aceleração com grande economia de combustível. A versão supercharged de 230 hp oferece um desempenho de acordo com a sua vontade.

**Casco ST3™**

Um casco inovador que se tornou referência no mercado para pilotagem em águas agitadas, proporcionando maior estabilidade e desempenho em alto mar.

**Compartimento Frontal de Acesso Direto**

Amplio compartimento de carga frontal, facilmente acessível a partir de uma posição sentada.<sup>1</sup>

<sup>1</sup> Larger storage front bin organizer is not included.

# GTX™ Limited 300

O padrão em sofisticação com alto desempenho.

## PRINCIPAIS RECURSOS

- Motor Rotax® 1630 ACE™ - 300
- Casco ST3™
- Pacote Tech: Sistema de Áudio Premium BRP, Display colorido de 7,8" e porta USB
- iDF - Sistema de Bombeamento Inteligente Livre de Detritos
- Compartimento frontal de Acesso Direto
- Pacote Limited: Porta USB, capa de proteção, organizador do compartimento de carga, apoio acolchoado para os joelhos, cores exclusivas e mais.



- NOVO Azul Abyss
- Premium Metallic Sage

## CAPACIDADES

Capacidade de Passageiros	3
Capacidade de Peso	272 kg / 600 lb
Capacidade de Combustível	70 L / 18,5 US gal
Porta-Luvas	2,9 L / 0,8 US gal
Compartimento Dianteiro	96 L / 25,3 US gal
Cap. Armazenamento - Total	98,9 L / 26,1 US gal

## DIMENSÕES

Comprimento (ponta a ponta)	345,1 cm / 135,9"
Largura	125,5 cm / 49,4"
Altura	114 cm / 44,8"

## CASCO

Tipo	Casco ST3™
Material	Fibra de Vidro

## OUTROS RECURSOS

- Assento Ergolock™ Bi-Partido com Design Escalonado
- Alça de Assento
- iBR - Freio e Reverso Inteligente
- VTS™ - Sistema de Trim Variável
- Escada de Reembarque
- Chave RF D.E.S.S.™ \*\*
- Compartimento Estanque para Celular
- Sistema de Engate LinQ®
- Apoio Acolchoado para os Joelhos
- Espelhos Grande-Angulares
- Guidão com Descanso para as Mãos
- Carpete na Plataforma
- Ampla Plataforma de Popa
- Coluna de Direção Ajustável
- Olhal para Esqui

## MOTOR ROTAX®

1630 ACE™ - 300

Modelo	GTX 300
Potência	300 hp
Sistema de Admissão	Supercharged com intercooler externo
Cilindrada	1.630 cc
Refrigeração	Sistema de Refrigeração por Circuito Fechado (CLCS)
Sistema de Ré	iBR®* Eletrônico
Tipo de Combustível	91 octanas
Sistema de Aceleração	Sistema de Aceleração Inteligente iTC™
Sistema de Exaustão	Sistema D-Sea-Bel™

## PAINEL

Tipo de Painel	Display Panorâmico em LCD de 7,8"	
Funções Principais	• BRP Connect	• VTS™
	• Música	• Consumo
Funções Principais	• Clima	• Autonomia
	• Conectividade Bluetooth	• Temperatura da Água
	• Velocímetro	• Estatísticas de Velocidade
	• RPM	• Horímetro
	• Relógio	
Sistema iTC - Modos	• Modo Sport	• Modo Slow
	• Modo ECO®	• Limitador de Velocidade

## PESO

Peso Seco	385 kg / 849 lb
-----------	-----------------

## GARANTIA

Garantia BRP limitada por um ano.

**GTX™ Limited 300**

● NOVO Azul Abyss



● Premium Metallic Sage

**RECURSOS EM DESTAQUE****Pacote Limited**

Porta USB, capa de proteção, organizador do compartimento de carga, apoio acolchoado para os joelhos, cores exclusivas e mais.

**Sistema de Áudio Premium BRP**

O primeiro sistema de áudio Bluetooth<sup>†</sup> original de fábrica, verdadeiramente à prova de água.

**iDF - Sistema de Bombeamento Inteligente Livre de Detritos**

Um inovador e inédito sistema que permite livrar a sua turbina de plantas e detritos com controles intuitivos no guidão.

**ROTAX® 1630 ACE™ - 300 HP**

O Rotax® 1630 ACE - 300 é o mais potente motor Rotax® já produzido, entregando alta eficiência e um poder de aceleração impressionante.

**Casco ST3™**

Um casco inovador que se tornou referência no mercado para pilotagem em águas agitadas, proporcionando maior estabilidade e desempenho em alto mar.

**Display Colorido 7,8"**

Display colorido com excelente visibilidade e novas funções. Bluetooth e aplicativos para smartphones oferecem música, previsão do tempo, navegação e muito mais.

# FishPro™ Scout 130

Acessível, versátil  
e divertido.


## PRINCIPAIS RECURSOS

- Motor Rotax® 1630 ACE™ – 130
- Casco GTI™
- iDF - Sistema de Bombeamento Inteligente Livre de Detritos
- Fish Finder e GPS Garmin† 6"
- Modo Corrico (Modo Slow)
- 3 suportes para varas
- Cooler para Pesca LinQ® (51 L / 13,5 US gal)
- 2 Suportes Dianteiros LinQ
- Porta-Copos
- Organizador do Compartimento Frontal



 Branco e Azul Gulfstream

## CAPACIDADES

Capacidade de Passageiros	
Capacidade de Peso	272 kg / 600 lb
Capacidade de Combustível	60 L / 15,9 US gal
Porta-luvas	8,8 L / 2,3 US gal
Compartimento Dianteiro	144 L / 38 US gal
Caixa Térmica LinQ®	51 L / 13,5 US gal
Cap. Armazenamento - Total	160,8 L / 42,5 US gal

## DIMENSÕES

Comprimento (ponta a ponta)	331,8 cm / 130,6"
Largura	125 cm / 49,2"
Altura	117 cm / 46,1"

## CASCO

Tipo	Casco GTI™
Material	Polytec™ Gen II

## OUTROS RECURSOS

- Alça de Assento
- iBR – Freio e Reverso Inteligente
- VTS™ (Sistema de Trim Variável)
- Escada de Reembarque
- Chave D.E.S.S.™ \*\*
- Compartimento Estanque para Celular
- Sistema de Engate LinQ®
- Espelhos Grande-Angulares
- Guidão com Descanso para as Mãos
- Carpete no Convés
- Ampla Plataforma de Popa
- Gancho de Reboque

## MOTOR ROTAX®

1630 ACE™ – 130

Potência	130 hp
Sistema de Admissão	Aspirado
Cilindrada	1.630 cc
Refrigeração	Sistema de Refrigeração por Circuito Fechado (CLCS)
Sistema de Ré	iBR®* Eletrônico
Tipo de Combustível	87 octanas
Sistema de Aceleração	Sistema de Aceleração Inteligente - iTC™
Sistema de Exaustão	Sistema D-Sea-Bel™

## PAINEL

Tipo de Painel	Display Digital de 4,5"	
Funções Principais	<ul style="list-style-type: none"> <li>• Velocímetro</li> <li>• RPM</li> <li>• Relógio</li> <li>• Display do VTS™</li> </ul>	<ul style="list-style-type: none"> <li>• Autonomia de Combustível</li> <li>• Temperatura da Água</li> <li>• Horímetro</li> </ul>
Sistema iTC - Modos	<ul style="list-style-type: none"> <li>• Modo Sport</li> <li>• Modo ECO®</li> </ul>	<ul style="list-style-type: none"> <li>• Modo Corrico (Modo Slow)</li> <li>• Regulador de Velocidade</li> </ul>

## PESO

Peso Seco	355 kg / 783 lb
-----------	-----------------

## GARANTIA

Garantia BRP limitada por um ano.

\*Freio, neutro e ré eletrônicos.

\*\*Pode não estar disponível no momento da compra. Por favor consulte o seu revendedor.



**FishPro™ Scout 130**

**RECURSOS EM DESTAQUE**

**Cooler para Pesca LinQ® e  
Suportes para Varas de Pesca**

Uma caixa térmica espaçosa e de fácil acoplamento, projetada para fácil acesso e equipada com diversos recursos de conforto e conveniência.


**GPS e Fish Finder Garmin® 6"**

Um avançado sistema de navegação com sonar e Fish Finder que utiliza tecnologia CHIRP.

\*Mapas regionais podem ser adquiridos separadamente.


**Assento para Pesca**

Projetado para facilitar os movimentos para frente e para trás, e de lado a lado.


**Motor Rotax® 1630 ACE™ – 130 HP**

O potente e confiável 1630 ACE™ – 130 naturalmente aspirado tem tudo a ver com diversão e aceleração, proporcionando excelente eficiência de combustível.


**Casco GTI™**

Este casco em forma de V moderado garante um passeio estável e agradável em condições de água variáveis. Manuseio confiável e previsível, mas incrivelmente divertido quando você quiser.


**Modo Corrico**

Permite controle preciso da velocidade. Escolha um dos diversos pré-ajustes e ajuste de acordo com sua necessidade.

# FishPro™ Sport 170

Uma virada no jogo.  
Descubra novas perspectivas  
na pesca esportiva.



## PRINCIPAIS RECURSOS

- Motor Rotax® 1630 ACE™ – 170
- Casco ST3™
- iDF - Sistema de Bombeamento Inteligente Livre de Detritos
- Fish Finder e GPS Garmin† 6"
- Sistema de Áudio Premium BRP
- 5 suportes para varas
- Plataforma traseira estendida com LinQ®
- Cooler para Pesca LinQ® (51 L / 13,5 US gal)
- Apoios laterais para os pés
- Compartimento frontal de acesso direto com organizador



 Branco e Azul Gulfstream

## CAPACIDADES

Capacidade de Passageiros	8
Capacidade de Peso	272 kg / 600 lb
Cap. Plataforma Traseira (sem passageiro)	100 kg / 221 lb
Capacidade de Combustível	70 L / 18,5 US gal
Porta-Luvas	2,9 L / 0,8 US gal
Compartimento Dianteiro	96 L / 25,3 US gal
Caixa Térmica LinQ®	51 L / 13,5 US gal
Cap. Armazenamento - Total	149,9 L / 39,6 US gal

## DIMENSÕES

Comprimento (ponta a ponta)	373 cm / 146,8"
Largura	125 cm / 49,4"
Altura	115 cm / 45,3"

## CASCO

Tipo	Casco ST3™
Material	Fibra de Vidro

## OUTROS RECURSOS

- Assento para pesca Ergolock
- Alça de Assento
- iBR – Freio e Reverso Inteligente
- VTS™ (Sistema de Trim Variável)
- Escada de Reembarque
- Chave RF D.E.S.S.™ \*\*
- Compartimento estanque para celular
- Espelhos grande-angulares
- Guidão com descanso para as mãos
- Carpete no convés
- Ampla plataforma de popa
- 2 suportes frontais LinQ
- Porta-copos
- Porta USB
- Coluna de direção ajustável
- Olhal para esqui

## MOTOR ROTAX®

**1630 ACE™ – 170**

Potência	170 hp
Sistema de Admissão	Aspirado
Cilindrada	1.630 cc
Refrigeração	Sistema de Refrigeração por Circuito Fechado (CLCS)
Sistema de Ré	iBR®* Eletrônico
Tipo de Combustível	87 octanas
Sistema de Aceleração	Sistema de Aceleração Inteligente iTC™
Sistema de Exaustão	Sistema D-Sea-Bel™

## PAINEL

Tipo de Painel	Display Digital de 7,6"
Funções Principais	<ul style="list-style-type: none"> <li>• Velocímetro</li> <li>• RPM</li> <li>• Relógio</li> <li>• VTS™</li> <li>• Consumo combustível</li> </ul>
Modos - Sistema iTC	<ul style="list-style-type: none"> <li>• Autonomia de Combustível</li> <li>• Temperatura da Água</li> <li>• Dados de velocidade</li> <li>• Horímetro</li> <li>• Modo Sport</li> <li>• Modo ECO®</li> <li>• Modo Corrico (Modo Slow)</li> <li>• Limitador de Velocidade</li> </ul>

## PESO

Peso Seco	386 kg / 852 lb
-----------	-----------------

## GARANTIA

Garantia BRP limitada por um ano.

\*Freio, neutro e ré eletrônicos.

**FishPro™ Sport 170**

## RECURSOS EM DESTAQUE



### **iDF - Sistema de Bombeamento Inteligente Livre de Detritos**

Um inovador e inédito sistema que permite livrar a sua turbina de plantas e detritos com controles intuitivos no guidão.



### **GPS e Fish Finder Garmin® 6"**

Um avançado sistema de navegação com sonar e Fish Finder que utiliza tecnologia CHIRP.

\*Mapas regionais podem ser adquiridos separadamente.



### **Apoios laterais para os pés**

Garante postura segura e ergonômica durante a pesca em posição lateral.



### **Motor Rotax® 1630 ACE™ - 170 HP**

O Rotax® 1630 ACE™ - 170 combina muita potência e economia em um motor aspirado, o que significa que a aventura pode ser emocionante e prolongada.



### **Casco ST3™**

Um casco inovador que define a referência para estabilidade, desempenho offshore e manuseio de águas agitadas.



### **Plataforma traseira estendida com sistema de engate LinQ**

Adiciona 11,5 pol. à popa da moto aquática, ampliando a estabilidade, o espaço, e armazenamento. Inclui dois pontos de engate LinQ.

# FishPro™ Trophy 170


A moto aquática para pesca mais avançada do mercado.




## PRINCIPAIS RECURSOS

- Motor Rotax® 1630 ACE™ – 170
- Casco ST3™
- iDF – Sistema de Bombeamento Inteligente Livre de Detritos
- Fish Finder e GPS Garmin® 7" touchscreen
- Sistema de bateria avançado
- Assento giratório modular
- Plataforma de popa estendida com LinQ
- Viveiro de conexão rápida
- Cooler para Pesca LinQ (51 L / 13.5 US gal)
- Sistema de ancoragem
- Pacote Tech: Sistema de Audio Premium BRP, display panorâmico de 7,8" e porta USB



 Cinza Shark e Laranja Crush

## CAPACIDADES

Capacidade de Passageiros	
Capacidade de Peso	272 kg / 600 lb
Cap. Plataforma Traseira (sem passageiro)	100 kg / 221 lb
Capacidade de Combustível	70 L / 18,5 US gal
Porta-Luvas	2,9 L / 0,8 US gal
Compartimento Dianteiro	96 L / 25,3 US gal
Caixa Térmica LinQ®	51 L / 13,5 US gal
Cap. Armazenamento - Total	149,9 L / 39,6 US gal

## DIMENSÕES

Comprimento (ponta a ponta)	373 cm / 146,8"
Largura	125 cm / 49,4"
Altura (sem o pedestal do assento instalado)	115 cm / 45,3"

## CASCO

Tipo	Casco ST3™
Material	Fibra de Vidro

## OUTROS RECURSOS

- Alça de assento
- iBR – Freio e Reverso Inteligente
- VTS™ (Sistema de Trim Variável)
- Escada de Reembarque
- Chave RF D.E.S.S.™ \*\*
- Compartimento frontal de acesso direto
- Organizador do compartimento de carga
- Compartimento estanque para celular
- 2 pontos de fixação LinQ
- Espelhos grande-angulares
- Guidão com descanso para as mãos
- Carpete no convés
- Ampla plataforma de popa
- 5 porta-varas
- Apoios laterais para os pés
- 2 suportes dianteiros LinQ
- Porta-copos
- Porta USB
- Coluna de direção ajustável
- Olhal para esqui

## MOTOR ROTAX® 1630 ACE™ – 170

Potência	170 hp
Sistema de Admissão	Aspirado
Cilindrada	1.630 cc
Refrigeração	Sistema de Refrigeração por Circuito Fechado (CLCS)
Sistema de Ré	iBR®** Eletrônico
Tipo de Combustível	87 octanas
Sistema de Aceleração	Sistema de Aceleração Inteligente iTC™
Sistema de Exaustão	Sistema D-Sea-Bel™

## PAINEL

Tipo de Painel	Display Panorâmico Digital de 7,8"	
Funções Principais	<ul style="list-style-type: none"> <li>• BRP Connect</li> <li>• Música</li> <li>• Clima</li> <li>• Conectividade Bluetooth<sup>®</sup></li> <li>• Velocímetro</li> <li>• RPM</li> </ul>	<ul style="list-style-type: none"> <li>• Clock</li> <li>• VTS™</li> <li>• Consumo</li> <li>• Autonomia</li> <li>• Temperatura da água</li> <li>• Estatísticas de velocidade</li> <li>• Horímetro</li> </ul>
	Modos - Sistema iTC	<ul style="list-style-type: none"> <li>• Modo Sport</li> <li>• Modo ECO®</li> <li>• Modo Corrico (Modo Slow)</li> <li>• Limitador de Velocidade</li> </ul>

## PESO

Peso Seco	407 kg / 898 lb
-----------	-----------------

## GARANTIA

Garantia BRP limitada por um ano.

\*\*Freio, neutro e ré eletrônicos.

\*\*Pode não estar disponível no momento da compra. Por favor consulte o seu revendedor.

**FishPro™ Trophy 170****RECURSOS EM DESTAQUE****Assento Modular Giratório**

Instalação em segundos para uma experiência revolucionária. Tanto o pedestal quanto o encosto são acondicionados de forma inteligente quando não estão em uso.

**GPS e Fish Finder Garmin' 7" Touchscreen**

O localizador de peixes e GPS com tela sensível ao toque Garmin de 7" possui um transdutor no casco e um sonar CHIRP médio.  
\*Mapas regionais podem ser adquiridos separadamente.

**Viveiro de Conexão Rápida**

Transforme o Cooler LinQ em um viveiro em segundos. Uma bomba integrada alimenta constantemente água fresca no reservatório, mantendo sua captura ou sua isca viva o dia todo.

**Motor Rotax® 1630 ACE™ – 170 HP**

O Rotax® 1630 ACE™ – 170 combina muita potência e economia em um motor aspirado, o que significa que a aventura pode ser emocionante e prolongada.

**Casco ST3™**

Um casco inovador que define a referência para estabilidade, desempenho offshore e manuseio de águas agitadas.

**Display Colorido 7,8"**

Display colorido com excelente visibilidade e novas funções. Bluetooth e aplicativos para smartphones oferecem música, previsão do tempo, navegação e muito mais.

## NOVO – EDIÇÃO EXCLUSIVA

**RXP<sup>®</sup>-X<sup>®</sup> Apex 300**

A moto aquática de alto desempenho  
mais exclusiva na água.

**PRINCIPAIS RECURSOS**

- Modelo disponível por tempo limitado
- Motor Rotax<sup>®</sup> 1630 ACE™ – 300
- Casco T3-R™
- Controle de partida
- Assento de Competição Ergolock™ R
- Guidão com amortecimento hidráulico e coluna de direção redesenhada
- Apoios Inclinados para os Pés
- Estabilizadores X
- Pacote Tech: Sistema de Áudio Premium BRP, display colorido de 7,8" e porta USB
- Pacote Apex: Capô e retrovisores em fibra de carbono. Coloração exclusiva nas manoplas, tapetes, costuras, emblemas e decalques. assento do passageiro e tampa de acabamento correspondentes incluídos



● NOVO Verde Racing

**CAPACIDADES**

Capacidade de Passageiros	2
Capacidade de Peso	182 kg / 400 lb
Capacidade de Combustível	70 L / 18,5 US gal
Porta-Luvas	9,7 L / 2,56 US gal
Compartimento Dianteiro	143 L / 37,78 US gal
Cap. Armazenamento - Total	153,7 L / 40,6 US gal

**DIMENSÕES**

Comprimento (ponta a ponta)	331,8 cm / 130,6"
Largura	125 cm / 49,2"
Altura	111 cm / 44"

**CASCO**

Tipo	Casco T3-R™
Material	Fibra de Vidro

**OUTROS RECURSOS**

iBR – Freio e Reverso Inteligente	Espelhos Grande-Angulares
VTS Estendido™ (Sistema de Trim Variável)	Manoplas Arredondadas
Chave RF D.E.S.S.™ **	Carpete na Plataforma
Compartimento estanque para celular	Ampla Plataforma de Popa
Sistema de Engate LinQ®	Olhal para Esqui

**MOTOR ROTAX<sup>®</sup>****1630 ACE™ – 300**

Potência	300 hp
Sistema da Admissão	Supercharged com intercooler externo
Cilindrada	1.630 cc
Refrigeração	Sistema de Refrigeração por Circuito Fechado (CLCS)
Sistema de Ré	iBR** Eletrônico
Tipo de Combustível	91 octanas
Sistema de Aceleração	Sistema de Aceleração Inteligente iTC™
Sistema de Exaustão	Sistema D-Sea-Bel™

**PAINEL**

Tipo de Painel	Display Panorâmico em LCD de 7,8"	
Funções Principais	BRP Connect	Relógio VTS™
	Música	Consumo
	Clima	Autonomia
	Conectividade Bluetooth	Estatísticas de Velocidade
	Velocímetro RPM	Horímetro
Sistema iTC - Modos	Modo Sport	Limitador de Velocidade
	Modo ECO®	Controle de Partida
	Modo Slow	

**PESO**

Peso Seco	354 kg / 780 lb
-----------	-----------------

**GARANTIA**

Garantia BRP limitada por um ano.

\*Freio, neutro e ré eletrônicos.

**RXP®-X® Apex 300****RECURSOS EM DESTAQUE****Detalhes em Fibra de Carbono**

O capô e os espelhos totalmente em fibra de carbono combinam com emblemas, decalques e esquema de cores premium para fornecer uma aparência de tirar o fôlego para combinar com seu desempenho impressionante.

**Recursos Exclusivos Apex**


O esquema de cores exclusivo da Apex é completo com manoplas com cores combinadas, assento do passageiro e tampa de acabamento exclusiva com a marca Apex.

**Guidão com amortecimento hidráulico e coluna de direção redesenhada**

Pioneira na indústria, redefine o controle do piloto reduzindo os efeitos da condição da água; criando uma sensação sólida e previsível que pode ser ajustada à preferência do piloto. Uma coluna de direção reforçada resistirá ao estresse de alto desempenho.

**Motor ROTAX® 1630 ACE™ 300 HP**

O Rotax® 1630 ACE - 300 é o mais potente motor Rotax® já produzido, entregando alta eficiência e um poder de aceleração impressionante.

**Casco T3-R™**

Um design em V profundo que proporciona controle e precisão incomparáveis para curvas acentuadas e manobrabilidade sem precedentes.

**Sistema ERGOLOCK™ R**

Um assento com perfil estreito e bolsões profundos para os joelhos além de um revolucionário sistema de ajuste permite ao usuário conectar-se à máquina como nunca antes.

# RXP<sup>®</sup>-X<sup>®</sup> 300

A moto aquática de competição,  
reinventada.

## PRINCIPAIS RECURSOS

- Motor Rotax<sup>®</sup> 1630 ACE™ – 300
- Casco T3-R™
- Controle de partida
- Assento de competição Ergolock™ R
- Guidão de competição com ajuste de altura
- Apoios inclinados para os pés
- Estabilizadores X
- Pacote Tech: Sistema de Áudio Premium BRP e Display Colorido de 7,8"



● Premium Preto Triple Black

## CAPACIDADES

Capacidade de Passageiros	2
Capacidade de Peso	182 kg / 400 lb
Capacidade de Combustível	70 L / 18,5 US gal
Porta-Luvas	9,7 L / 2,56 US gal
Compartimento Dianteiro	143 L / 37,78 US gal
Cap. Armazenamento - Total	153,7 L / 40,6 US gal

## DIMENSÕES

Comprimento (ponta a ponta)	331,8 cm / 130,6"
Largura	125 cm / 49,2"
Altura	111 cm / 44"

## CASCO

Tipo	Casco T3-R™
Material	Fibra de Vidro

## OUTROS RECURSOS

VTS Estendido™ (Sistema de Trim Variável)	Espelhos Grande-Angulares
Chave RF D.E.S.S.™ **	Manoplas Arredondadas
Compartimento estanque para Celular	Carpete na Plataforma
Sistema de Engate LinQ <sup>®</sup>	Ampla Plataforma de Popa
	Olhal para Esqui

## MOTOR ROTAX<sup>®</sup>

1630 ACE™ – 300

Potência	300 hp
Sistema de Admissão	Supercharged com intercooler externo
Cilindrada	1.630 cc
Refrigeração	Sistema de Refrigeração por Circuito Fechado (CLCS)
Sistema de Ré	iBR <sup>®</sup> * Eletrônico
Tipo de Combustível	91 octanas
Sistema de Aceleração	Sistema de Aceleração Inteligente iTC™
Sistema de Exaustão	Sistema D-Sea-Bel™

## PAINEL

Tipo de Painel	Display Panorâmico em LCD de 7,8"	
Funções Principais	BRP Connect Música Clima Conectividade Bluetooth Velocímetro RPM	Relógio VTS™ Consumo Autonomia Estatísticas de Velocidade Horímetro
	Sistema iTC - Modos	Modo Sport Modo ECO <sup>®</sup> Modo Slow
		Limitador de Velocidade Controle de Partida

## PESO

Peso Seco	354 kg / 780 lb
-----------	-----------------

## GARANTIA

Garantia BRP limitada por um ano.

\*Freio, neutro e ré eletrônicos.



**RXP®-X® 300****RECURSOS EM DESTAQUE****Sistema ERGOLOCK™ R**

Um assento com perfil estreito e bolsões profundos para os joelhos além de um revolucionário sistema de ajuste permite ao usuário conectar-se à máquina como nunca antes.

**Sistema de Áudio Premium BRP**


de fábrica, verdadeiramente à prova de água.

**Display Colorido 7,8"**

Display colorido com excelente visibilidade e novas funções. Bluetooth e aplicativos para smartphones oferecem música, previsão do tempo, navegação e muito mais.

**Motor ROTAX® 1630 ACE™ 300 HP**

O Rotax® 1630 ACE - 300 é o mais potente motor Rotax® já produzido, entregando alta eficiência e um poder de aceleração impressionante.

**Casco T3-R™**

Um design em V profundo que proporciona controle e precisão incomparáveis para curvas acentuadas e manobrabilidade sem precedentes.

**Amplio Armazenamento Frontal**

Impressionantes 143 litros de espaço hermético permitem transportar os pertences com muita segurança.

# RXT®-X® 300

O padrão em sofisticação com alto desempenho.

## PRINCIPAIS RECURSOS

- Motor Rotax® 1630 ACE™ – 300
- Casco ST3™
- Controle de partida
- iDF – Sistema de Bombeamento Inteligente Livre de Detritos
- Assento Ergolock de competição bi-partido
- Coluna de direção ajustável
- Apoios inclinados para os pés
- Estabilizadores X
- Pacote Tech: Sistema de Áudio Premium BRP, Display colorido de 7,8 e porta USB



● Premium Triple Black

## CAPACIDADES

Capacidade de Passageiros	3
Capacidade de Peso	272 kg / 600 lb
Capacidade de Combustível	70 L / 18,5 US gal
Porta-Luvas	2,9 L / 0,8 US gal
Compartimento Dianteiro	96 L / 25,3 US gal
Cap. Armazenamento - Total	98,9 L / 26,1 US gal

## DIMENSÕES

Comprimento (ponta a ponta)	345,1 cm / 135,9"
Largura	125,5 cm / 49,4"
Altura	114,7 cm / 45,2"

## CASCO

Tipo	Casco ST3™
Material	Fibra de Vidro

## OUTROS RECURSOS

Alça de Assento	Apoio Acolchoado para os Joelhos
iBR – Freio e Reverso Inteligente	Espelhos Grande-Angulares
VTS Estendido™ (Sistema de Trim Variável)	Guidão com Descanso para as Mãos
Chave RF D.E.S.S.™ **	Carpete na Plataforma
Compartimento Estanque para Celular	Ampla Plataforma de Popa
Sistema de Engate LinQ®	Olhal para Esqui

## MOTOR ROTAX®

1630 ACE™ – 300

Potência	300 hp
Sistema de Admissão	Supercharged com intercooler externo
Cilindrada	1.630 cc
Refrigeração	Sistema de Refrigeração por Circuito Fechado (CLCS)
Sistema de Ré	iBR®* Eletrônico
Tipo de Combustível	91 octanas
Sistema de Aceleração	Sistema de Aceleração Inteligente iTC™
Sistema de Exaustão	Sistema D-Sea-Bel™

## PAINEL

Tipo de Painel	Display panorâmico em LCD de 7,8"	
Funções Principais	BRP Connect Música Clima Conectividade Bluetooth Velocímetro RPM	Relógio VTS™ Consumo Autonomia Estatísticas de Velocidade Horímetro
	Sistema iTC - Modos	Modo Sport Modo ECO Modo Slow
		Limitador de Velocidade Controle de Partida

## PESO

Peso Seco	376 kg / 829 lb
-----------	-----------------

## GARANTIA

Garantia BRP limitada por um ano.

\*Freio, neutro e ré eletrônicos.

**RXT®-X® 300****RECURSOS EM DESTAQUE****Sistema Ergolock™**

Um assento com perfil estreito e bolsões profundos para os joelhos permitem ao piloto se encaixar com maior naturalidade e usar as pernas como apoio na pilotagem.

**Sistema de Áudio Premium BRP**

O primeiro sistema de áudio Bluetooth® original de fábrica, verdadeiramente à prova de água.

**Display Colorido 7,8"**

Display colorido com excelente visibilidade e novas funções. Bluetooth e aplicativos para smartphones oferecem música, previsão do tempo, navegação e muito mais.

**Motor ROTAX® 1630 ACE™ 300 HP**

O Rotax® 1630 ACE - 300 é o mais potente motor Rotax® já produzido, entregando alta eficiência e um poder de aceleração impressionante.

**Casco ST3™**

Um casco inovador que se tornou referência no mercado para pilotagem em águas agitadas, proporcionando maior estabilidade e desempenho em alto mar.


**iDF - Sistema de Bombeamento Inteligente Livre de Detritos**

Um inovador e inédito sistema que permite livrar a sua turbina de plantas e detritos com controles intuitivos no guidão.

# Quadro Comparativo

	AVENTURA	RECREAÇÃO LEVE		RECREAÇÃO			
	EXPLORER PRO®	SPARK®	SPARK® TRIXX™	GTI™	GTI™ SE		
	<b>Seu melhor companheiro de aventuras.</b>	<b>Diversão sem igual.</b>	<b>O especialista em manobras.</b>	<b>Estilo, estabilidade e muita diversão.</b>	<b>Mais conveniência e conforto para os dias de diversão em família.</b>		
MODELOS	Explorer Pro® 170	Spark® 2up Rotax® 900 ACE™ - 90	Spark® 3up Rotax® 900 ACE™ - 90	Spark® Trixx™ 2up   Spark® Trixx™ 3up	GTI™ 130	GTI™ SE 130   GTI™ SE 170	
CORES	 NOVO Cinza Iceland	 NOVO Verde Manta e Branco	 Azul Dazzling  NOVO Verde Manta	 Branco e Azul Reef	 NOVO Ice Metal e Neon Mint  Coral Blast e Preto Eclipse		
<b>Recursos Padrão</b>							
	<ul style="list-style-type: none"> <li>Motor Rotax® 1630 ACE™ – 170</li> <li>Casco ST3™</li> <li><b>Pacote Tech:</b> Sistema de Áudio Premium BRP, display panorâmico colorido de 7.8" e porta USB</li> <li>IDF – Sistema de Bombeamento Livre de Detritos</li> <li>GPS e Fish Finder touchscreen Garmin® 7</li> <li>Para-brisa Touring</li> <li>Para-choque dianteiro de alta resistência</li> <li>Guidão com ajuste de altura</li> <li>Assento touring Explorer e apoio para os joelhos</li> <li>Apoios laterais para os pés</li> <li>Rack Multi Cargo LinQ®</li> <li>Extensão da plataforma de popa com segundo ponto de fixação LinQ</li> <li>Bolsa Explorer LinQ</li> </ul>	<ul style="list-style-type: none"> <li>Motor Rotax® 900 ACE™ – 60/90</li> <li>Casco Spark®</li> <li>Plataforma leve e divertida</li> <li>Pode ser rebocado pela maioria dos carros médios</li> <li>Até 3 passageiros</li> <li><b>Pacote Conveniencia Plus (opcional com modelos 90 hp):</b> iBR® – Freio e Reverso Inteligente, Sistema de Audio Portátil BRP (opcional somente com modelos 3up), kit de armazenamento frontal, degrau de reembarque, chave RF D.E.S.S.™</li> </ul>	<ul style="list-style-type: none"> <li>Motor Rotax® 900 ACE™ – 90</li> <li>Casco Spark®</li> <li>Plataforma leve e divertida</li> <li>Pode ser rebocado pela maioria dos carros médios</li> <li>Até 3 passageiros</li> <li><b>Pacote TRIXX™:</b> Sistema de Audio Portátil BRP (opcional), guidão com ajuste de altura, iBR® – Freio e Reverso Inteligente, VTS™ de curso estendido (V Sistema de Trim Variável), cunhas para os pés, cores exclusivas</li> </ul>	<ul style="list-style-type: none"> <li>Motor Rotax® 1630 ACE™ – 130</li> <li>Casco GTI™</li> <li>iBR® – Freio e Reverso Inteligente</li> <li>Ampla plataforma de popa com sistema de engate rápido LinQ®</li> <li>Assento bi-partido Ergolock™</li> <li>Amplio compartimento frontal</li> <li>Compartimento estanke para celular</li> </ul>	<ul style="list-style-type: none"> <li>Motor Rotax® 1630 ACE™ – 130/170</li> <li>Casco GTI™</li> <li>Sistema de Áudio Premium BRP (opcional)</li> <li>iBR® – Freio e Reverso Inteligente</li> <li>Sistema de Trim Variável (VTS™)</li> <li>Modo Slow/regulador de velocidade</li> <li>Escada de reembarque</li> <li>Duas opções de cores</li> </ul>		
<b>Capacidades</b>							
PESSOAS	3	2	2	3	3		
PESO	272 kg/600 lb	160 kg/352 lb	205 kg/450 lb	160 kg/352 lb	205 kg/450 lb	272 kg/600 lb	272 kg/600 lb
COMB.	70 L/18,5 US gal	30 L/7,9 US gal		30 L/7,9 US gal	60 L / 15,9 US gal	15,9 US gal/60 L	
ARMAZENAGEM TOTAL	198,9 L / 52,3 US gal	27 L/7 US gal (acessório)	27 L/7 US gal (opcional)	27 L/7 US gal (acessório)	152,8 L / 40,3 US gal	152,8 L / 40,3 US gal	
<b>Motor Rotax</b>							
MOTOR ROTAX®	1630 ACE™ – 170	900 ACE™ – 60	900 ACE™ – 90	900 ACE™ – 90	1630 ACE™ – 130	1630 ACE™ – 130	1630 ACE™ – 170
SISTEMA DE ADMISSÃO	Aspirado	Aspirado		Aspirado	Aspirado	Aspirado	
CILINDRADA	1,630 cc	899 cc		899 cc	1.630 cc	1.630 cc	
SISTEMA DE REVERSO	iBR® Eletrônico	Kit reverso manual (acessório)	iBR® Eletrônico (opcional)	iBR® Eletrônico	iBR® Eletrônico	iBR® Eletrônico	
TIPO COMB.	87 octanas	87 octanas		87 octanas	87 octanas	87 octanas	

Alguns produtos podem não estar disponíveis no Brasil.

	ESPORTES À REBOQUE		TOURING		
	WAKE™	WAKE™ PRO	GTX™ PRO	GTX™	GTX™ LIMITED
	<b>Produzido para extrair o máximo do wake.</b>	<b>Estabilidade, potência e música para rebocar como um profissional.</b>	<b>Para aluguel.</b>	<b>Conforto, controle e potência estão sempre na moda.</b>	<b>O padrão em sofisticação com alto desempenho.</b>
MODELOS	Wake™ 170	Wake™ Pro 230	GTX™ Pro 130	GTX™ 170   GTX™ 230	GTX™ Limited 300
CORES	 Neo Mint	 Neo Mint	 Branco e Azul Reef	 Preto Eclipse e Laranja Crush	 NOVO Azul Abyss  PREMIUM Metallic Sage
	<b>Recursos Padrão</b>				
	<ul style="list-style-type: none"> <li>• Motor Rotax® 1630 ACE™ – 170</li> <li>• Casco GTI™</li> <li>• iDF – Sistema de Bombeamento Livre de Detritos</li> <li>• Sistema de Áudio Premium BRP</li> <li>• iBR® – Freio e Reverso Inteligente</li> <li>• Amplo compartimento frontal</li> <li>• Compartimento estanque para celular</li> <li>• Escada de reembarque</li> <li>• <b>Pacote Wake:</b> Torre de esqui retrátil LinQ®, modo ski baseado em velocidade, rack removível para wakeboard, grafismos Wake</li> </ul>	<ul style="list-style-type: none"> <li>• Motor Rotax® 1630 ACE™ – 230</li> <li>• Casco ST3™</li> <li>• <b>Pacote Tech:</b> Sistema de Áudio Premium BRP, display panorâmico colorido de 7.8" e porta USB</li> <li>• iDF – Sistema de Bombeamento Livre de Detritos</li> <li>• iBR® – Freio e Reverso Inteligente</li> <li>• Compartimento estanque para celular</li> <li>• Compartimento frontal de acesso direto</li> <li>• Escada de reembarque</li> <li>• <b>Pacote Wake:</b> Torre de esqui retrátil LinQ®, modo ski baseado em velocidade, rack removível para wakeboard, grafismos Wake</li> </ul>	<ul style="list-style-type: none"> <li>• Motor Rotax® 1630 ACE™ – 130</li> <li>• Casco ST3™</li> <li>• iBR® – Freio e Reverso Inteligente (opcional)</li> <li>• Sistema LinQ® de engate rápido</li> <li>• Tanque de combustível com capacidade para 70L/18,5 US gal</li> <li>• Escada de reembarque</li> <li>• Compartimento frontal de acesso direto</li> <li>• Compartimento estanque para celular</li> <li>• <b>Peças de Alta Resistência:</b> Chicote elétrico, manoplas, assento, cinta da turbina, eixo de acionamento e hélice</li> </ul>	<ul style="list-style-type: none"> <li>• Motor Rotax® 1630 ACE™ – 170/230</li> <li>• Casco ST3™</li> <li>• iDF – Sistema de Bombeamento Livre de Detritos</li> <li>• Sistema de Áudio Premium BRP</li> <li>• iBR® – Freio e Reverso Inteligente</li> <li>• VTS™ – Sistema de Trim Variável</li> <li>• Sistema LinQ® de engate rápido</li> <li>• Escada de reembarque</li> <li>• Compartimento frontal de acesso direto</li> <li>• Compartimento estanque para celular</li> </ul>	<ul style="list-style-type: none"> <li>• Motor Rotax® 1630 ACE™ – 300</li> <li>• Casco ST3™</li> <li>• <b>Pacote Tech:</b> Sistema de Áudio Premium BRP, display panorâmico colorido de 7.8" e porta USB</li> <li>• iDF – Sistema de Bombeamento Livre de Detritos</li> <li>• Compartimento frontal de acesso direto</li> <li>• <b>Pacote Limited:</b> Porta USB, capa de proteção, organizador do compartimento de carga, apoio para os joelhos, cor exclusiva e mais</li> </ul>
	<b>Capacidades</b>				
PESSOAS	3	3	3	3	3
PESO	272 kg/600 lb	272 kg/600 lb	272 kg/600 lb	272 kg/600 lb	272 kg/600 lb
COMB.	60 L / 15,9 US gal	70 L / 18,5 US gal	70 L / 18,5 US gal	70 L / 18,5 US gal	70 L / 18,5 US gal
ARMAZENAGEM TOTAL	152,8 L / 40,3 US gal	98,9 L / 26,1 US gal	98,9 L / 26,1 US gal	98,9 L / 26,1 US gal	98,9 L / 26,1 US gal
	<b>Motor Rotax</b>				
MOTOR ROTAX®	1630 ACE™ – 170	1630 ACE™ – 230	1630 ACE™ – 130	1630 ACE™ – 170   1630 ACE™ – 230   1630 ACE™ – 300	1630 ACE™ – 300
SISTEMA DE ADMISSÃO	Aspirado	Supercharged com intercooler externo	Aspirado	Aspirado   Supercharged com intercooler externo	Supercharged com intercooler externo
CILINDRADA	1.630 cc	1.630 cc	1.630 cc	1.630 cc	1.630 cc
SISTEMA DE REVERSO	iBR® Eletrônico	iBR® Eletrônico	iBR® Eletrônico* (opcional)	iBR® Eletrônico	iBR® Eletrônico
TIPO COMB.	87 octanas	87 octanas	87 octanas	87 octanas   91 octanas	91 octanas

# Tabela Comparativa

	PESCA ESPORTIVA			DESEMPENHO			
	FishPro™			GTR™	RXP®-X®	RXP®-X® APEX	RXT®-X®
	<b>Acessível, versátil e divertido.</b>	<b>Uma virada no jogo. Descubra novas perspectivas na pesca esportiva.</b>	<b>A moto aquática para pesca mais avançada do mercado.</b>	<b>Potência e desempenho acessíveis.</b>	<b>A moto aquática de competição, reinventada.</b>	<b>A moto aquática de alto desempenho mais exclusiva na água.</b>	<b>O padrão em sofisticação com alto desempenho.</b>
MODELOS	FishPro™ Scout 130	FishPro™ Sport 170	FishPro™ Trophy 170	GTR™ 230	RXP®-X® 300	RXP®-X® APEX 300	RXT®-X® 300
CORES	 Branco e Azul Gulfstream	 Branco e Azul Gulfstream	 Cinza Shark e Laranja Crush	 Amarelo Millennium	 Premium Preto Triple	 NOVO Verde Racing	 Premium Preto Triple
	<b>Recursos Padrão</b>						
	<ul style="list-style-type: none"> <li>Motor Rotax® 1630 ACE™ – 130</li> <li>Casco GTI™</li> <li>iDF – Sistema de Bombeamento Livre de Detritos</li> <li>GPS e Fish Finder Garmin® 6</li> <li>Modo Corrico (modo slow)</li> <li>3 porta-varas</li> <li>Cooler para pesca LinQ® (51 L /13,5 US gal)</li> <li>2 suportes LinQ dianteiros</li> <li>Porta-copos</li> <li>Organizador do compartimento frontal</li> </ul>	<ul style="list-style-type: none"> <li>Motor Rotax® 1630 ACE™ – 170</li> <li>Casco ST3™</li> <li>iDF – Sistema de Bombeamento Livre de Detritos</li> <li>GPS e Fish Finder Garmin® 6</li> <li>Sistema de Áudio Premium BRP</li> <li>5 porta-varas</li> <li>Plataforma de popa estendida com Sistema LinQ®</li> <li>Cooler para pesca LinQ® (51 L /13,5 US gal)</li> <li>Apoios laterais para os pés</li> <li>Compartimento frontal de acesso direto com organizador</li> </ul>	<ul style="list-style-type: none"> <li>Motor Rotax® 1630 ACE™ – 170</li> <li>Casco ST3™</li> <li>iDF – Sistema de Bombeamento Livre de Detritos</li> <li>GPS e Fish Finder Garmin® 7</li> <li>Sistema de bateria avançado</li> <li>Assento giratório modular</li> <li>Plataforma de popa estendida com Sistema LinQ®</li> <li>Viveiro de conexão rápida</li> <li>Cooler para pesca LinQ® (51 L /13,5 US gal)</li> <li>Sistema de ancoragem</li> <li><b>Pacote Tech:</b> Sistema de Áudio Premium BRP, display panorâmico colorido de 7.8" e porta USB</li> </ul>	<ul style="list-style-type: none"> <li>Motor Rotax® 1630 ACE™ – 230</li> <li>Casco GTI™</li> <li>Sistema de Áudio Premium BRP (opcional)</li> <li>Sistema de Trim Variável (VTS™)</li> <li>Amplio compartimento frontal</li> <li>Compartimento estante para celular</li> <li>Sistema de engate rápido LinQ®</li> </ul>	<ul style="list-style-type: none"> <li>Motor Rotax® 1630 ACE™ – 300</li> <li>Casco T3-R™</li> <li>Controle de partida</li> <li>Assento de competição Ergolock™ R</li> <li>Guidão de competição com ajuste de altura</li> <li>Apoios inclinados para os pés</li> <li>Estabilizadores X</li> <li><b>Pacote Tech:</b> Sistema de Áudio Premium BRP, display panorâmico colorido de 7.8"</li> </ul>	<ul style="list-style-type: none"> <li>Modelo disponível por tempo limitado</li> <li>Motor Rotax® 1630 ACE™ – 300</li> <li>Casco T3-R™</li> <li>Controle de partida</li> <li>Assento de competição Ergolock™ R</li> <li>Guidão com amortecimento hidráulico e coluna de direção redesenhada</li> <li>Apoios inclinados para os pés</li> <li>Estabilizadores X</li> <li><b>Pacote Tech:</b> Sistema de Áudio Premium BRP, display panorâmico colorido de 7.8 e porta USB</li> <li><b>Pacote Apex:</b> Capô e retrovisores em fibra de carbono. Cores exclusivas nas manoplas, tapetes, costuras e emblemas. Assento do passageiro e tampa de acabamento</li> </ul>	<ul style="list-style-type: none"> <li>Motor Rotax® 1630 ACE™ – 300</li> <li>Casco ST3™</li> <li>Controle de partida</li> <li>iDF – Sistema de Bombeamento Livre de Detritos</li> <li>Assento bi-partido de competição Ergolock™</li> <li>Coluna de direção ajustável</li> <li>Apoios inclinados para os pés</li> <li>Estabilizadores X</li> <li><b>Pacote Tech:</b> Sistema de Áudio Premium BRP, display panorâmico colorido de 7.8" e porta USB</li> </ul>
	<b>Capacidades</b>						
PESSOAS	3	3	3	3	2	2	3
PESO	272 kg/600 lb	272 kg/600 lb	272 kg/600 lb	272 kg/600 lb	182 kg/400 lb	182 kg/400 lb	272 kg/600 lb
COMBUSTIVEL	60 L / 15,9 US gal	70 L / 18,5 US gal	70 L / 18,5 US gal	60 L / 15,9 US gal	70 L / 18,5 US gal	70 L / 18,5 US gal	70 L / 18,5 US gal
ARMAZENAGEM TOTAL	160,8 L/42,5 US gal	149,9 L/9,6 US gal	149,9 L/9,6 US gal	160,8 L/42,5 US gal	153,7 L/40,6 US gal	153,7 L/40,6 US gal	98,9 L/26,1 US gal
	<b>Motor Rotax</b>						
MOTOR ROTAX®	1630 ACE™ – 130	1630 ACE™ – 170	1630 ACE™ – 170	1630 ACE™ – 230	1630 ACE™ – 300	1630 ACE™ – 300	1630 ACE™ – 300
ADMISSÃO	Aspirado	Aspirado	Aspirado	Supercharged com intercooler externo	Supercharged com intercooler externo	Supercharged com intercooler externo	Supercharged com intercooler externo
CILINDRADA	1.630 cc	1.630 cc	1.630 cc	1.630 cc	1.630 cc	1.630 cc	1.630 cc
SISTEMA DE REVERSO	iBR Eletrônico®	iBR Eletrônico®	iBR Eletrônico®	iBR Eletrônico®	iBR Eletrônico®	iBR Eletrônico®	iBR Eletrônico®
TIPO COMB.	87 octanas	87 octanas	87 octanas	87 octanas	91 octanas	91 octanas	91 octanas



# Accesórios



# Acessórios

- 41 Pacotes Essenciais
- 42 Pacotes de Estilo
- 44 Acessórios LinQ
- 48 Bolsas e Armazenamento
- 49 Acessórios para Esportes
- 50 Degraus e Escadas
- 51 Controles e Manoplas
- 53 Acessórios de Tecnologia
- 54 Elétricos e Eletrônicos
- 58 Acessórios para Carenagem
- 59 Atracação
- 61 Itens Essenciais de Pilotagem
- 62 Capas



## **Garantia limitada para Acessórios Sea-Doo\***

### **1-Ano para Acessórios BRP**

\*Adquirido em uma concessionária / distribuidora autorizada da BRP ou em uma loja online autorizada da BRP. Salvo disposição em contrário ou exigida por lei. Outras exclusões podem ser aplicadas. Consulte a garantia limitada completa ou entre em contato com o revendedor autorizado Sea-Doo. Esta garantia limitada não se aplica a acessórios com instalação de fábrica.





# Pacotes Essenciais



## INICIANTE

SKU	NOME	PÁGINA
<b>295100330</b>	Kit de Equipamentos de Segurança	p. 61
<b>295100833</b>	Extintor de Incêndio	p. 61
<b>295100570</b>	Kit de Registro Preto	p. 61
<b>280000798</b>	Capa	p. 62
<b>285998</b>	Colete Salva-vidas Airflow	p. 77
<b>286808</b>	Short de Neoprene	p. 85

## AVANÇADO

SKU	NOME	PÁGINA
<b>295100750</b>	Âncora Dobrável	p. 60
<b>295100851</b>	Amarra de Cais	p. 60
<b>295100418</b>	Defensas Encaixáveis	p. 59
<b>295100944</b>	Kit de Instalação de Defensas Encaixáveis	p. 59
<b>278003401</b>	Chave Programável RF D.E.S.S.™	p. 55
<b>454665</b>	Blusa Manga Longa Performance	p. 88
<b>454478</b>	Chapéu de Brim Adventure	p. 91

## SUPER

SKU	NOME	PÁGINA
<b>269502121</b>	Bolsa Impermeável - 10 L	p. 48
<b>295100814</b>	Organizador Removível do Compartimento de Armazenamento	p. 48
<b>295100862</b>	Organizador da Tampa	p. 48
<b>295100965</b>	Bolsa Térmica Sea-Doo	p. 48

Note que o preço não inclui os requerimentos para instalação e o número das peças pode variar dependendo do modelo do veículo.

# Pacotes de Estilo



## ESPORTE

SKU	NOME	PÁGINA
<b>295100909</b>	Mastro de Esqui Retrátil LinQ	p. 49
<b>295100838</b>	Rack para Wakeboard	p. 49
<b>295100662</b>	Flutuador	p. 50
<b>715007112</b>	Caixa Modular LinQ 20 L	p. 44
<b>295100869</b>	Escada de Reembarque	p. 50



## DESEMPENHO

SKU	NOME	PÁGINA
<b>295100950</b>	Reservatório de Combustível Portátil LinQ	p. 44
<b>295100746</b>	Guidão com Ajuste de Altura	p. 51
<b>295100847</b>	Kit de Direcionadores Pro-Series	p. 68
<b>295100845</b>	Grade de Admissão Top-Loader	p. 68
<b>295100846</b>	Kit de Selagem de Bomba	p. 68
<b>295100875</b>	Cunhas de Assoalho	p. 58
<b>295100810</b>	Almofadas para Joelhos Ergolock	p. 58

Note que o preço não inclui os requerimentos para instalação e o número das peças pode variar dependendo do modelo do veículo. Alguns produtos podem não estar disponíveis no Brasil.



## PESCA

SKU	NOME	PÁGINA
<b>269801151</b>	Cooler LinQ 51 L (13.5 US Gal)	p. 46
<b>295101033</b>	Extensão do Cooler LinQ 51 L (13.5 US Gal)	p. 46
<b>295101057</b>	GPS Garmin® ECHOMAP™ UHD 72sv	p. 54
<b>295100972</b>	Transdutor Garmin® GT15M-IH	p. 55
<b>295100991</b>	Kit de Chicote de Bateria secundária	p. 55
<b>295100793</b>	Apoios Inclinados para os Pés	p. 58
<b>295100948</b>	Suporte Dianteiro LinQ (Esquerdo)	p. 46
<b>295100949</b>	Suporte Dianteiro LinQ (Direito)	p. 46
<b>295100795</b>	Porta-Varas LinQ	p. 46
<b>295100935</b>	Porta-Copos LinQ	p. 46
<b>715005494</b>	Caixa Modular LinQ 10 L	p. 44
<b>219401110</b>	Forro Térmico para Caixa Modular LinQ 10 L	p. 45

## AVENTURA

SKU	NOME	PÁGINA
<b>295101015</b>	Rack Multi Cargo LinQ	p. 45
<b>295101034</b>	Kit de Base para Instalação para Rack Multi Cargo LinQ	p. 47
<b>295100950</b>	Reservatório de Combustível Portátil LinQ	p. 44
<b>295101009</b>	Kit de Base para Instalação para Reservatório de Combustível Empilhável LinQ	p. 47
<b>295100812</b>	Manoplas Aquecidas	p. 52
<b>860202478</b>	Trava LinQ - Pacote com 2 e 4 chaves	p. 47
<b>715005494</b>	Caixa Modular LinQ 10 L	p. 44
<b>715007112</b>	Caixa Modular LinQ 20 L	p. 44
<b>219401110</b>	Forro Térmico para Caixa Modular LinQ 10 L	p. 45
<b>715002875</b>	Bolsa Estanque LinQ	p. 44
<b>295100948</b>	Suporte Dianteiro LinQ (Esquerdo)	p. 46
<b>295100949</b>	Suporte Dianteiro LinQ (Direito)	p. 46
<b>295100935</b>	Porta-Copos LinQ	p. 46
<b>295100698</b>	Cooler LinQ 16L 4.2 US Gal)	p. 45
<b>295100835</b>	Organizador do Compartimento	p. 48
<b>295100711</b>	Sistema de Áudio Premium BRP	p. 53

Note que o preço não inclui os requerimentos para instalação e o número das peças pode variar dependendo do modelo do veículo.

# Acessórios LinQ



## Reservatório de Combustível Portátil LinQ - 15 Litros

Modelos com kit Base LinQ

**295100950**

- Instalação rápida e fácil com o sistema de acessórios LinQ.
- Bico projetado para abastecimento sem vazamento.
- Capacidade de 15 L (3.8 US gal).
- Permite armazenamento adicional empilhando a Bolsa Estanque LinQ (715002875).

- Marinizado para uso em água salgada.

*Obs: O kit Instalação de Base LinQ é necessário para instalar os acessórios LinQ quando não é padrão na embarcação. Reservatórios de combustível não podem ser empilhados. Bolsa Estanque Empilhável LinQ requer a instalação do kit Base LinQ (295101009).*

## Tampa de Reposição de Borracha do Reservatório de Combustível LinQ

**295100791**

## Tampa e Bico de Reposição do Reservatório de Combustível LinQ

*(Não ilustrado)***860202529**

## Bolsa Estanque LinQ

Modelos com kit Base LinQ

**715002875**

- O design da tampa maleável à prova de água protege o equipamento firmemente.
- 40 L (10,6 US Gal) de capacidade ajustável.
- Base de plástico rígida de alta resistência.
- Fundo forrado de espuma para proteção adicional.

- Alça integrada para facilitar o transporte dentro/ fora do veículo.
- Equipado com o kit de Ferragens Marinizadas LinQ.

*Obs: O kit Instalação de Base LinQ é necessário para instalar os acessórios LinQ quando não é padrão na embarcação.*

## Caixa Modular LinQ 10 L

Modelos com kit Base LinQ

**715005494**

- 10 L (2,6 US Gal) de capacidade de armazenamento modular rígido.
- Construção reforçada com tampa impermeável, selada.

- Empilhável com bolsa LinQ ou caixas modulares adicionais para solução de armazenamento ideal.

*Obs: O kit Instalação de Base LinQ é necessário para instalar os acessórios LinQ quando não é padrão na embarcação.*

## Caixa Modular LinQ 20 L

Modelos com kit Base LinQ

**715007112**

- 20 L (5.2 US Gal) de capacidade de armazenamento modular rígido.
- Construção reforçada com tampa impermeável, selada.

- Empilhável com bolsa LinQ ou caixas modulares adicionais para solução de armazenamento ideal.

*Obs: O kit Instalação de Base LinQ é necessário para instalar os acessórios LinQ quando não é padrão na embarcação.*

## Caixa Modular LinQ 30 L

Modelos com kit Base LinQ

**715006830**

- 30 L (7.8 US Gal) de capacidade de armazenamento modular rígido.
- Construção reforçada com tampa impermeável, selada.

- Empilhável com bolsa LinQ ou caixas modulares adicionais para solução de armazenamento ideal.

*Obs: O kit Instalação de Base LinQ é necessário para instalar os acessórios LinQ quando não é padrão na embarcação.*

**Forro Térmico para Caixa Modular LinQ (10 L)****219401110**

- Forro isolante.
- Encaixa perfeitamente na Caixa Modular LinQ (10 L).
- Acondiciona 5 latas de 473 ml ou 6 latas de 355 ml.

**NOVO Bolsa do Assento LinQ**

GTI, GTI SE, GTX, GTX Limited, Explorer Pro, GTR, RXT-X, RXP-X, Wake, Wake Pro, FishPro Scout, FishPro Sport, FishPro Trophy

**295101073**

- 20 L (5 gal) de armazenamento resistente a raios UV.
- Fixa-se de forma inteligente atrás do banco do passageiro para maximizar o espaço no deck traseiro.
- Instala em segundos com o sistema de acessórios LinQ sem uso de ferramentas.
- Compartimentos de organização primária de dois bolsos com três aberturas com zíper.
- Bolso lateral externo para acesso rápido a pequenas necessidades.
- Não compatível com o Rack Multi Cargo LinQ.

**NOVO Bolsa LinQ Explorer**

Veículo equipado com o Rack Multi Cargo LinQ

**295101016**

- 100 L (26 gal) de armazenamento à prova d'água.
- Instala em segundos com o sistema de acessórios LinQ sem uso de ferramentas.
- Compartimento dedicado para itens essenciais de navegação para registro, licença, seguro e muito mais.
- Exclusivo armazenamento para chaves D.E.S.S.
- Bolso externo de acesso rápido para pequenos itens, como chaves e carteiras.
- Transforma-se numa mochila quando retirada da máquina.
- Dobrável se não estiver totalmente carregada, com alças em ambos os lados.
- Requer o Rack Multi Cargo LinQ para instalação.
- Standard no Explorer Pro.

**Rack Multi Cargo LinQ**

GTX, RXT-X, Wake Pro (2018 e post.) / GTI, GTI SE, GTR, Wake (2020 e post.) / RXP-X (2021 e post.) / FishPro Scout, FishPro Sport

**295101015**

- Aumenta em até três vezes a disponibilidade de acessórios LinQ em sua moto aquática.
- Proporciona configuração para múltiplos acessórios LinQ - incluindo os acessórios modulares para máxima capacidade de armazenamento.
- Aumenta a área livre para lazer ou pesca na plataforma, além de facilitar o reembarque.
- Usa sistema de fixação LinQ para instalação rápida e fácil.
- Dois kits de instalação de base LinQ incluídos. Kits de instalação de base adicionais vendidos separadamente (295101034).
- Standard no Explorer Pro.
- Requer hardware específico para instalação em determinados modelos. Deve ser instalado por revendedor autorizado BRP.

**NOVO Extensão da Plataforma Traseira LinQ**

GTX, GTX Limited, RXT-X, Wake Pro

**295101026**

- Amplia a diversão em 11,5 polegadas extras na popa e permite configurações de armazenamento adicionais.
- Inclui seis pontos de fixação LinQ para facilitar a instalação de acessórios LinQ e ficam fora do caminho quando não estão em uso.
- Três configurações possíveis: meio, esquerda e/ou direita.
- Adiciona acesso mais fácil à água para natação e esportes aquáticos ou mais espaço para embarque, descanso, pesca e muito mais.
- Compatível com a escada de reembarque.

**Cooler LinQ 16 L (4.2 US Gal)**

Modelos com kit Base LinQ

**295100698**

- Cooler forte e seguro, facilmente instalado pelo sistema LinQ.
- Isolamento térmico com espuma premium, mantém gelo por até cinco dias.
- Construção rotomoldada para excepcional rigidez e durabilidade.
- Tampa selada, resistente à intempéries.
- Travas de alça em T de alta durabilidade, resistentes a ambientes marinhos.
- Equipamento marinizado, projetado para enfrentar as condições de água salgada.

*Obs: Não pode ser montado sobre o reservatório de combustível Empilhável LinQ. O kit Instalação de Base LinQ é necessário para instalar os acessórios LinQ quando não é padrão na embarcação.*

**Cooler LinQ 51L (13.5 US Gal) com Trava Dupla**

RXT, RXT-X, GTX, GTX Limited, Wake Pro (2018 e posteriores) / RXP-X (2021 e posteriores) / GTI, GTI SE, GTR, Wake (2020 e posteriores), Explorer Pro

**269801151**

- Capacidade para armazenar 51 L (13.5 US Gal) com segurança e praticidade.
- Excepcional rigidez e durabilidade - isolamento de espuma de qualidade premium para retenção de gelo.
- Tampa selada mantém o calor e água do lado de fora.
- O bolso de armazenamento externo reforçado adiciona espaço extra para itens essenciais não resfriados, como utensílios, talheres e muito mais.
- A tampa possui um espaço de trabalho rebaixado com superfície antiderrapante, ideal para anzóis e iscas e inclui régua de peixe moldada na parte superior para medir rapidamente sua captura
- Dotado de 2 bujões para fácil drenagem.

- As travas reforçadas com alças em T são duráveis e resistentes a ambientes marinhos, incluindo água salgada.
- Encaixes pré-moldados para acondicionar porta-varas ou porta-copos em cada lado.
- Encaixes em ângulo para pesca com múltiplas varas, se as regulamentações do local permitirem.
- Extensão do Cooler LinQ 51 L (13.5 US Gal) (295101033) pode ser incorporado.

*Obs: Kit de Bases de Ancoragem LinQ 295100858) necessário para a instalação em modelos 2018 e alguns modelos 2019.*

*Se sua moto aquática não está equipada com escada, é recomendada sua instalação para facilitar o reembarque.*

*O cooler não encaixa quando a Torre de Esqui LinQ está instalada na posição para frente.*

**Extensão de Cooler LinQ 51 L (13.5 US Gal) com Trava Dupla**

Cooler LinQ 51 L (13.5 US Gal) com Trava Dupla (269801151)

**295101033**

- Adicione 20 L (5,3 gal) de armazenamento extra ao seu cooler existente de 51 litros (13,5 gal)
- Totalmente selado e fácil de instalar.
- Ideal, por exemplo, para separar seu lanche de sua pesca ou de uma caixa de equipamentos.

- Requer o Cooler LinQ 51 L (13.5 US Gal) com Trava Dupla (269801151) para instalação.

**Porta-Varas LinQ**

Encaixa nos Suportes Frontais e Cooler LinQ 51 L (13.5 US Gal)

**295100795**

- Perfeito para transportar suas varas de pesca até os pontos de pesca ou para corrico.
- Sistema de fixação rápida com alavanca de liberação para facilitar a instalação/remoção em qualquer uma das 30 posições diferentes no Cooler LinQ de 51 L ou em um veículo dotado de Suportes Dianteiros LinQ.

- Prende firmemente a vara de pescar através de uma capa de borracha projetada para prender/soltar a vara usando o braço de molinete.

**Suporte Frontal LinQ**


RXT, RXT-X, GTX, Wake Pro (2018 e posteriores), FishPro (2019-2021), Explorer Pro, FishPro Sport, FishPro Trophy

**295100948** Lado esquerdo**295100949** Lado direito

- Permite a instalação dianteira de porta-vara LinQ (295100795) ou porta-copo LinQ (295100935) (vendido separadamente).
- Permite fácil acesso à bebidas ou à vara durante a pesca de corrico, sem se tornar um estorvo.

**Suporte Frontal LinQ**

GTI, GTI SE, GTR, Wake (2020 e posteriores), FishPro Scout

**295101039** Lado esquerdo**295101040** Lado direito

- Permite a instalação dianteira de porta-vara LinQ (295100795) ou porta-copo LinQ (295100935) (vendido separadamente).
- Permite fácil acesso à bebidas ou à vara durante a pesca de corrico, sem se tornar um estorvo.

**Porta-Copos LinQ****295100935**

- O porta-copos permite o encaixe da maioria das bebidas, graças às aletas flexíveis que se ajustam ao tamanho dos recipientes.
- Pode ser instalado no cooler de 51 L (13,5 US Gal) ou nos suportes dianteiros LinQ.
- Instalação sem ferramentas.

**Trava LinQ**

Encaixa-se na maioria dos acessórios LinQ existentes

**860201968** 1 unidade 2 chaves  
**860202478** 2 unidades 4 chaves

- Uma maneira simples de travar com segurança a maioria dos acessórios LinQ em sua moto-aquática.
- A tampa da fechadura protege a fechadura dos elementos externos. Resistente a corrosão.
- Não compatível com Cooler LinQ 16 L (4.2 US gal), Torre de Esqui Retrátil e Caixa LinQ.

**Kit Instalação Base LinQ**GTI, GTS, GTR (2011-2019) / GTR-X (2017-2019) / RXP (2012-2020)  
GTX (2016-2017) / RXT-X (2016-2017)**295100803**  
**295100842**

(295100803 ilustrado)

- Permite que você instale acessórios LinQ em sua moto aquática Sea-Doo para estender as opções de carga e oportunidades de viagem.
- Permite a instalação de acessórios LinQ na traseira de sua moto aquática.
- Não compatível com o cooler LinQ 51 L.
- Inclui 2 bases LinQ e ferragens.
- Se sua embarcação não estiver equipada com escada, é recomendável adicionar uma para facilitar o reembarque.

*Obs: Não compatível com Amarras Retrâteis Traseiras.***Kit Instalação Base LinQ**Spark 2up  
Spark 3up\***295100883**  
**295100802**

(295100883 ilustrado)

- Permite que você instale acessórios LinQ em sua moto aquática Sea-Doo para estender as opções de carga e oportunidades de viagem.
- Permite a instalação de acessórios LinQ na traseira de sua moto aquática.
- Não compatível com o cooler LinQ 51 L.
- Inclui 2 bases LinQ e ferragens.
- Se sua embarcação não estiver equipada com escada, é recomendável adicionar uma para facilitar o reembarque

*\*Não compatível com o Tow Pro (295100605).***Kit Instalação Base LinQ**

Serve para Reservatório de Combustível Portátil LinQ

**295101009**

- O kit Base LinQ permite que acessórios Sea-Doo LinQ selecionados sejam empilhados sobre o reservatório de combustível (295100950).
- Inclui 2 bases LinQ e ferragens marinizadas para rápida instalação.

**Kit Instalação Base LinQ**

Serve para Rack Multi Cargo LinQ

**295101034**

- O kit básico LinQ permite o uso de até três acessórios Sea-Doo LinQ simultaneamente no Rack Multi Cargo LinQ.
- Inclui 2 bases LinQ e ferragens marinizadas para rápida instalação.

**Kit Instalação Base LinQ**

(Não ilustrado)

RXT, RXT-X, GTX, GTX Limited e Wake Pro (2018 e alguns 2019)

**295100858**

- Bases LinQ com travas para permanecer na posição "para cima" na instalação de acessórios LinQ.
- Para modelos 2018 e alguns modelos 2019, para instalar o Cooler LinQ 51 L (13,5 Gal).
- Substitui bases LinQ padrão.
- Padrão em todos os veículos com sistema LinQ (de fábrica) 2020 e posteriores.

**Kit de Ferragens Marinizadas LinQ****295100751**

- Atualização essencial para a bolsa LinQ quando usada numa moto aquática em água salgada.
- Inclui ferragem LinQ de aço inox para torná-lo totalmente à prova de corrosão.
- Instalação fácil e rápida.
- Não é necessário para instalação do Cooler LinQ, Bolsa Impermeável LinQ e Caixa LinQ.

# Bolsas e Armazenamento



## Bolsa Térmica Sea-Doo 14 L



GTI, GTI SE, GTR, Wake 170 (2020 e posteriores) / GTX, GTX Limited, RXT-X, Wake Pro (2018 e posteriores) / Todos os modelos FishPro (2019 e posteriores), Explorer Pro

**295100965**

- 14 L (3,7 US Gal) de armazenamento com isolamento térmico.
- Construção selada à prova d'água.
- Fechamento superior magnético para acesso rápido e vedação segura quando fechada.
- Mantém gelo por até 2 dias.
- Material externo robusto para maior durabilidade com aparência moderna.
- Alças para transporte e cintas removíveis para facilitar o transporte para a água.
- Bolso de identificação externo.
- Dimensões (CxLxA): 35 cm x 31 cm x 22,5 cm (13 ¾" x 12 ¼" x 9").

## Organizador Removível do Compartimento de Carga



RXT, RXT-X, GTX, Wake Pro (2018 e posteriores) / FishPro (2019-2021), Explorer Pro, FishPro Sport, FishPro Trophy

**295100732**

GTI, GTI SE, GTR and Wake 170 (2020 e posteriores) / RXP-X (2021 e posteriores) / FishPro Scout

**295100814**

- Organizador ventilado do compartimento dianteiro com revestimento em tela sintética especial.
- Perfeito para guardar e separar roupas molhadas do resto dos equipamentos ou transportar equipamentos para a embarcação.
- Com alças e fácil de guardar dentro/fora da moto aquática.
- Fixadores de engate rápido para manter o organizador no lugar dentro do compartimento de armazenamento.
- Projetado para ser instalado com o Organizador do Compartimento de Armazenamento (295100835) para um acabamento completo (somente 295100732).

## Organizador de Carga



RXT, RXT-X, GTX, Wake Pro (2018 e posteriores) / FishPro (2019-2021), Explorer Pro, FishPro Sport, FishPro Trophy

**295100835**

- Organizador respirável de tela sintética com revestimento especial.
- Perfeito para organizar com segurança itens menores.
- Projetado para ser instalado com o Organizador Removível do Compartimento de Armazenamento (295100732) para uma solução completa.
- Padrão nos modelos GTX Ltd (2018 e posteriores).

## Organizador da Tampa



GTI, GTI SE, GTR and Wake 170 (2020 e posteriores) / RXP-X (2021 e posteriores) / FishPro Scout

**295100862**

- Prático posicionamento em um local de fácil acesso no compartimento frontal.
- Mantenha seus itens pequenos secos em um bolso interno à prova de respingos.
- O bolso de malha externa permite que você armazene mais itens enquanto os mantém à vista.
- Capacidade para 6L (1,6 US Gal) de volume.

## Bolsa Impermeável - 10 L



**269502121**

- Sacola à prova d'água.
- Em de fibra de poliéster revestida com PVC e resistente à perfuração.
- Fundo reforçado.

## Bolsa Impermeável - 25 L



**269001936**

- Sacola à prova d'água.
- Em de fibra de poliéster revestida com PVC e resistente à perfuração.
- Fundo reforçado.
- Inclui alça de ombro.
- Poliéster resistente de denier 420 com revestimento de TPU.

## Kit da Tampa Defletor do Compartimento Dianteiro





Spark

**295100865**





- Feito de polipropileno, este defletor removível direciona a água para longe dos pés e pernas do piloto para uma pilotagem mais seca.
- Compatível com Sistema de Áudio Portátil BRP.



<b>Kit Compartimento Dianteiro</b>	Spark	<b>295100864</b>
	<ul style="list-style-type: none"> <li>• Design combina com contornos do modelo SPARK para otimizar o espaço interno.</li> <li>• 28 L (7,4 US Gal) de capacidade.</li> <li>• Construção em poliuretano protege os itens contra ondas fortes</li> </ul>	<ul style="list-style-type: none"> <li>• Orifícios de drenagem no fundo.</li> <li>• Compatível com Sistema de Áudio Portátil BRP.</li> <li>• Tampa do Defletor Dianteiro inclusa.</li> </ul>
<b>Bandeja de Armazenagem</b>	RXP-X (2012-2020) / GTI e GTS (2011-2019) / GTR (2012-2019) / Wake 155 (2011-2019)	<b>295100583*</b>
	<ul style="list-style-type: none"> <li>• Otimiza o espaço de armazenamento.</li> <li>• Capacidade para 12 L (3.2 US Gal).</li> </ul>	

## Acessórios para Esportes



<b>Tow Pro</b>	Spark 3up	<b>295100605</b>
	<ul style="list-style-type: none"> <li>• Três acessórios em um – Mastro para reboque, manopla do observador e rack para equipamentos.</li> <li>• Acrescenta mais diversão para puxar wakeboarders, slaloms e boias graças ao ponto de reboque mais alto.</li> <li>• Proporciona mais confiança ao observador através de suas alças ergonômicas.</li> <li>• Leve a sua prancha para águas calmas.</li> </ul>	<ul style="list-style-type: none"> <li>• Inclui uma alça para armazenar convenientemente o seu cabo de reboque.</li> <li>• Incompatível com o Kit Instalação Base LinQ Sea-Doo SPARK 3up (295100802).</li> </ul> <p><i>Obs.: Nunca use uma torre de esqui para puxar infláveis similares. Use sempre o gancho traseiro.</i></p>
<b>Torre de Esqui Retrátil LinQ</b>	RXT, RXT-X, GTX, GTX Limited (2018 e posteriores) / GTI, GTI SE, GTR (2020 e posteriores) / Todos os modelos FishPro (2019 e posteriores), Explorer Pro	<b>295100909</b>
	<ul style="list-style-type: none"> <li>• Mastro de alta elevação mantém o cabo fora da água para maior diversão na água.</li> <li>• Possui alças/empunhaduras incorporadas e retrai-se fora da vista quando não em uso.</li> <li>• Não compatível com o Rack Multi Cargo LinQ.</li> </ul>	<p><i>Obs.: Nunca use uma torre de esqui para puxar infláveis similares. Use sempre o gancho traseiro.</i></p>
<b>Kit de Reposição de Alça</b>	<b>295100740</b>	
	<ul style="list-style-type: none"> <li>• Peça de reposição para a Torre de Esqui Retrátil LinQ</li> </ul>	
<b>Rack para Wakeboard</b>	RXT, RXT-X, GTX, GTX Limited, Wake Pro (2018 e posteriores) / GTI, GTI SE, GTR, Wake (2020 e posteriores) / FishPro Scout	<b>295100838</b>
	<ul style="list-style-type: none"> <li>• Armazenamento fácil e seguro à bordo para sua prancha de wakeboard.</li> <li>• Botão de liberação rápida para acesso rápido.</li> <li>• Almofada de espuma EVA para proteção da borda da prancha quando em movimento.</li> <li>• Corda elástica com almofadas de borracha mantém a prancha no lugar enquanto evita o desgaste da corda.</li> <li>• Acomoda a maioria dos tamanhos e estilos de pranchas de wakeboard e wakeskates.</li> </ul>	<ul style="list-style-type: none"> <li>• Vendido individualmente, cada rack comporta uma prancha de wakeboard.</li> <li>• Standard nos modelos WAKE e WAKE PRO.</li> <li>• Peças 291003104 - 291002864 necessárias para instalação nos modelos GTI e GTS (2011-2019).</li> <li>• Peças 291003582 - 291002864 necessárias para instalação nos modelos RXT e GTX (2010-2017).</li> <li>• Não compatível com os apoios para os pés angulares da amurada (padrão nos modelos FishPro Sport).</li> </ul>

\*Enquanto durarem os estoques.

## Flutuadores

295100662



- Protege os passageiros do retorno do cabo e o mantém longe dos propulsores.
- Espuma de célula fechada recoberta com náilon durável.

## Olhal para Reboque

GTX, GTS, GTI, RXT e GTR

291002351



- Substitui o U-ring para facilitar o reboque de esquiadores e bóias.

# Degraus e Escadas



## Degrau de Reembarque

Spark

295100642



- Degrau conveniente, não machuca o joelho.
- Instalação fácil do lado direito de um Sea-Doo SPARK e pode suportar até 113 kg (250 lb).
- Monta facilmente no painel de popa e pode ser instalado por qualquer revendedor autorizado Sea-Doo em questão de minutos.

## Escada de Reembarque

RXT, RXT-X, GTX e Wake Pro (2018 e posteriores) / GTI, GTI SE, GTR e Wake 170 (2020 e posteriores) / RXP-X (2021 e posteriores) / Todos os modelos FishPro (2019 e posteriores)

295100869

GTI, GTS, GTR (2006-2019) / RXP (2006 - 2020) / RXT-X and GTX (2006-2017)

295100742



- Escada retrátil, projetada para sua moto aquática.
- Torna o reembarque da água mais fácil
- Plataforma acionada por mola que fica na posição em pé.
- Instalação direta aparafusada devido aos pontos de montagem integrados na moto aquática.

# Controles e Manoplas



## Guidão com Altura Ajustável

Spark

**295100746**

- O guidão com altura ajustável oferece mais alavancagem para manobrar facilmente o Spark e personalizar sua experiência de acordo com seu estilo de pilotagem pessoal.
- Ajuste rapidamente o guidão em uma variedade de alturas - use a posição mais baixa para cruzeiro/sentado ou estenda até a altura máxima em segundos para pilotar em pé..
- Comprimento ajustável de 1,6" a 4" (42,5 mm a 103,5 mm).
- Basta girar a alavanca para fazer o ajuste, sem necessidade de ferramentas.

Número das peças necessárias para a instalação:

Spark sem iBR\*

- 2016 e anteriores: 278003491, 295100702
- 2017 e posteriores: 278003491

Spark com iBR

- 2016 e anteriores: 278003490, 295100702
- 2017: 278003490
- 2018 e posteriores: 278003823

\*Freio e Reverso Inteligente (iBR).

## Coluna de Direção Ajustável

RXP-X (2021 e posteriores)

**295100922**

- Substitui a peça fixa padrão para permitir um acréscimo no ajuste vertical de +16mm a 92 mm (+ to 3 ) em relação ao modelo original.
- Melhora a ergonomia para pilotagem em pé.
- Inclui as ferragens necessárias para instalação.

## Apoios para os Pés

Spark

**295100705**

- Fornecem maior estabilidade e confiança em diferentes posições de pilotagem em pé.

- Apoios traseiros dos pés com inclinação de 45 graus lhe permitem ficar em pé em sua moto aquática para empinar e aumentar sua gama de possibilidades, facilitando ainda mais as acrobacias.

## Sistema de Trim Variável de Curso Estendido (VTS) (Não ilustrado)

Spark com iBR (2017 e posteriores - curso total estendido), (2016 e anteriores - curso padrão)

**295100630**

- Este acessório exclusivo da Sea-Doo lhe permite intensificar a altura que você pode levantar a proa ou profundidade que você pode mergulhar na água.
- O VTS de curso estendido duplica a faixa de ajuste em comparação ao VTS atual de série.

- Ajuste instantâneo com chave de ativação rápida no guidão. Permite ajuste fino do ângulo de compensação da embarcação durante a pilotagem.
- Conexão plugável simples, que inclui chave, tampa e ferragem necessária para instalação.
- Padrão no Sea-Doo SPARK TRIXX.

## Chicote Elétrico

Spark com iBR (2017 e anteriores)

**278003490**

Spark com iBR (2018 e posteriores)

**278003823**

Spark sem iBR

**278003491**

- Necessário para instalar o Guidão com Ajuste de Altura (295100746) e/ou Chave RF D.E.S.S (295100945)

- Funciona para ambos acessórios ou ao usar ambos ao mesmo tempo, dispensando a compra de segundo chicote.

## Guidão

GTR-X (2016-2019) / RXP-X (2016 e posteriores) / Spark com Elevador Ajustável

- **277002069** Amarelo Neon
- **277002173** Vermelho Dragon
- **277002172** Branco
- **277002123** Verde Jungle

- **277002139** Amarelo Millenium
- **277002161** Verde Manta



- " (22 mm) guidão em aço inoxidável colorido.

**Manoplas Aquecidas**

RXT, RXT-X, GTX, GTX Limited, Wake Pro (2018 e posteriores) / RXP-X (2021 e posteriores) / GTI, GTI SE, GTR, Wake (2020 e posteriores) / Todos os modelos FishPro (2019 e posteriores), Explorer Pro  
Ferragens necessárias para instalação em outros modelos.

**295100812**

- Manoplas aquecidas com botão integrado na manopla esquerda.-
- 5 níveis de aquecimento.
- Deslize para substituir as manoplas existentes.
- Incorpore o descanso para mãos da Sea-Doo.

- Use com defletores de vento para o guidão (295100762) para obter o máximo desempenho.
- As ferragens (278003684) são necessárias quando instalado com o sistema de áudio ou com GPS GARMIN ECHOMAP™ UHD 72sv ou 62cv.

**Chicote Elétrico para Manoplas Aquecidas**

Necessário para instalação em alguns veículos: GTX, RXT, Wake Pro (2011-2017) / GTI,GTS, GTR, Wake (2011-2019) / GTR-X (2018-2019) / RXP-X (2018-2020) / Spark

**295100906****Kit de Manoplas**

Para todas as motos aquáticas (2000 e posteriores) exceto SPARK (2015 e anteriores)

- **295500976** Azul/Preto · Pares
- **295500979** Vermelho/Preto · Pares
- **295500981** Amarelo/Preto · Pares
- **295500977** Cinza Slate/Preto · Pares
- **277001336** Cinza Slate/Preto · Vendidos individualmente

- Melhor controle e conforto através de borracha de dupla intensidade.

**Manoplas com Descanso para as Palmas**

GXT, RXT, RXT-X e Wake Pro (2010 e posteriores) / GTI, GTS e Wake (2011 e posteriores) / GTR (2012 e posteriores) / RXP-X (2012 e posteriores) / Spark (2014 e posteriores) / Todos modelos FishPro

- **277001946** Preto · Direito
- **277002014** Vermelho · Direito
- **277001958** Preto · Esquerdo
- **277002015** Vermelho · Esquerdo

- Projetadas e com perfil para proporcionar uma pegada mais firme e menos esforço, permitindo maior controle e conforto em passeios longos, sem fadiga da mão.
- Vendidas individualmente.

**Manoplas de Alto Desempenho**

Para todas as motos aquáticas (2000 e posteriores) exceto SPARK (2015 e anteriores)

**277001624**

- Design arredondado inspirado nas corridas para um conforto superior.
- Projetado para maior contato de superfície com o guidão para uma confiança superior ao pilotar agressivamente.
- Vendidas individualmente.

# Acessórios de Tecnologia



## Sistema de Áudio Portátil BRP

Spark

**295101043**

- Sistema de áudio com Bluetooth<sup>®</sup> e 50W de potência.
- Totalmente submersível e removível, pode ser usado na moto aquática ou fora dela.
- Montado na frente e posicionado para o piloto para maior clareza sonora.
- Painel de controle no alto falante para ajustes de volume e escolha de músicas.
- Equipado com bateria de lítio recarregável que oferece até 24 horas\* de autonomia.
- Necessário base de suporte com sistema de engate rápido (295100913).
- Tampa de Reposição do Defletor Dianteiro (295100870) é necessário quando instalar o sistema de áudio em modelos 2018 e anteriores com iBR e Pacote de Conveniência ou quando o Kit de Compartimento Dianteiro (295100864) ou o Kit de Defletor Dianteiro (295100865) estiverem instalados.
- Kit de Adaptação para Altura Ajustável de Guidão (295100702) é necessário para instalação em modelos Sea-Doo SPARK (2016 e anteriores).

## Tampa de Reposição do Compartimento Dianteiro

Spark

**295100870**

- Necessário para instalação do Sistema de Áudio Portátil BRP (295100043) em modelos SPARK com iBR e Pacotes de Conveniência (2018 e anteriores).
- Necessário quando o Kit de Compartimento Dianteiro (295100864) ou Kit de Defletor Dianteiro (295100865) estejam instalados.
- Incluso nos modelos 2019 e posteriores equipados com o mesmo recurso.
- Somente para instalação frontal do sistema de áudio nos modelos Spark.

## Base para Sistema de Áudio Portátil BRP

Spark

**295100913**

- Necessário para instalação do Sistema de Áudio Portátil BRP (295100043).

## Sistema de Áudio Premium BRP

RXT, RXT-X, GTX, Wake Pro (2018 e posteriores) / FishPro (2019-2021), Explorer Pro, FishPro Sport, FishPro Trophy  
GTI, GTI SE, GTR e Wake 170 (2020 e posteriores) / RXP-X (2021 e posteriores) / FishPro Scout

**295100711****295100839**

- Sistema de áudio BRP totalmente integrado com conexão Bluetooth.
- Totalmente submersível.
- Dois potentes alto-falantes de 50 W para maior clareza, mesmo enquanto pilota.
- Controle remoto no alto-falante esquerdo para troca de músicas e volume de forma rápida e fácil.
- A música continua mesmo com motor desligado.
- Necessita de Chicote (278003684) se instalado com GPS Garmin ECHOMAP™ UHD 72sv ou 62cv ou manoplas aquecidas.

## Porta USB

RXT, RXT-X, GTX, Wake Pro (2018 e posteriores) / RXP-X (2021 e posteriores) / GTI, GTI SE, GTR, Wake (2020 e posteriores) / Todos os modelos FishPro (2019 e posteriores), Explorer Pro

**295100710**

- Permite carregar seus aparelhos, como celular e câmera.
- Carregador USB com módulo inteligente que detecta a amperagem do seu celular de forma que você sempre tenha tempos uniformes de carregamento e nunca tenha que se preocupar se o seu aparelho irá queimar.

# Elétricos e Eletrônicos



## GPS Garmin<sup>†</sup> ECHOMAP™ UHD 72sv

RXT, RXT-X, GTX, Wake Pro (2019 e posteriores) / GTI, GTI SE, GTR e Wake 170 (2020 e posteriores) / RXP-X (2021 e posteriores), Explorer Pro

**295101057**



- Tela touchscreen de fácil leitura de 17,8 cm (7").
- Transdutor não incluso, somente função GPS.
- Possui suporte de liberação rápida para fácil instalação e remoção.
- Pré-carregado com mapas mundiais básicos e compatível com cartas náuticas Bluechart® G3 (vendidas separadamente).

- Compartilhe dados e mapas com dispositivos ECHOMAP selecionados em sua rede.
- Use o Wi-Fi® integrado para emparelhar com o aplicativo gratuito ActiveCaptain™ para acessar o OneChart™, notificações inteligentes<sup>1</sup>, dados da Comunidade Garmin Quickdraw™ e muito mais.
- Padrão no modelo FishPro Trophy.

## Transdutor Garmin<sup>†</sup> GT15M-IH

**295100972**



- O transdutor CHIRP de banda média GT15M-IH In-Hull da Garmin fornece leituras de profundidade precisas mesmo em alta velocidade.
- Ideal para embarcações que desejam instalar o transdutor dentro de um casco de fibra de vidro.
- Pode ser usado com um ângulo de inclinação do casco entre 0 e 25 graus e é excelente para embarcações navegando em altas velocidades.

- Instalação no casco, sem necessidade de perfurar a embarcação; sem arrasto.
- Transdutor de 8 pinos com 4 tanques de plástico possui sonar CHIRP tradicional de banda média (85-165 kHz) e classificação de potência de 600 W.
- Requer GPS Garmin<sup>†</sup> ECHOMAP™ UHD 72sv ou 62cv.
- Padrão no modelo FishPro Trophy.

## GPS Garmin<sup>†</sup> ECHOMAP™ UHD 62cv com Transdutor GT15M-IH

RXT, RXT-X, GTX, Wake Pro (2019 e posteriores) / GTI, GTI SE, GTR e Wake 170 (2020 e posteriores) / RXP-X (2021 e posteriores), Explorer Pro

**295101090**



- Monitor de fácil leitura de 15,2 cm (6").
- Inclui transdutor para sonar tradicional Garmin CHIRP.
- O transdutor CHIRP de banda média GT15M-IH In-Hull fornece leituras de profundidade precisas mesmo em alta velocidade.
- Ideal para embarcações que desejam instalar o transdutor dentro de um casco de fibra de vidro.
- Apresenta um suporte de liberação rápida para instalação e remoção rápidas.
- Pré-carregado com mapas mundiais básicos e compatível com cartas náuticas Bluechart® G3 (vendidas separadamente).

- Use o Wi-Fi® integrado para emparelhar com o aplicativo gratuito ActiveCaptain™ para acessar o OneChart™, notificações inteligentes<sup>1</sup>, dados da Comunidade Garmin Quickdraw™ e muito mais.
- Compartilhe waypoints e rotas com outras unidades ECHOMAP ou STRIKER<sup>1</sup>.
- Requer chicote elétrico (278003684) se instalado com o Sistema BRP Audio-Premium ou com manoplas aquecidas.
- Padrão no modelo FishPro Trophy e Scout.

*Para modelos 2018, consulte seu revendedor BRP para validar a compatibilidade.*

## GPS Garmin<sup>†</sup> ECHOMAP™ UHD 62cv

RXT, RXT-X, GTX, Wake Pro (2019 e posteriores) / GTI, GTI SE, GTR e Wake 170 (2020 e posteriores) / RXP-X (2021 e posteriores), Explorer Pro

**295101091**



- Monitor de fácil leitura de 15,2 cm (6").
- Transdutor não incluso, somente função GPS.
- Apresenta um suporte de liberação rápida para instalação e remoção rápidas.
- Pré-carregado com mapas mundiais básicos e compatível com cartas náuticas Bluechart® G3 (vendidas separadamente).
- Use o Wi-Fi® integrado para emparelhar com o aplicativo gratuito ActiveCaptain™ para acessar o OneChart™, notificações inteligentes<sup>1</sup>, dados da Comunidade Garmin Quickdraw™ e muito mais.

- Compartilhe waypoints e rotas com outras unidades ECHOMAP ou STRIKER<sup>1</sup>.
- Requer chicote elétrico (278003684) se instalado com o Sistema BRP Audio-Premium ou com manoplas aquecidas.

*\*Para modelos 2018, consulte seu revendedor BRP para validar a compatibilidade.*

### Kit de Chicote de Bateria Secundária



(295100990 ilustrado)

GTI, GTI SE, GTR e Wake 170 (2020 e posteriores) / FishPro Scout  
RXT, RXT-X, GTX e Wake Pro (2018 e posteriores) / FishPro (2019-2021), Explorer Pro, FishPro Sport, FishPro Trophy

**295100990**

**295100991**

- Permite adicionar uma segunda unidade para uma configuração de bateria dupla.
- Fornece a energia extra para ligar componentes elétricos como o Sistema de Áudio Premium BRP ou GPS Garmin Echomap por períodos mais longos.

- Kit inclui chicote elétrico e cinta de fixação de bateria.
- Bateria adicional vendida separadamente (515179129).

### Carregador/Mantenedor de Bateria



- Carregador/mantenedor de 3 amp automático.
- Mantém baterias de chumbo-ácido carregadas.
- Carrega e mantém pequenas baterias.
- Carregamento multi-estágios controlado por microprocessador para maior precisão e vida útil.
- Detecção automática de voltagem.
- Detecção automática de baterias de 6 ou 12v.
- Monitoramento do modo flutuante mantém automaticamente a carga ideal da bateria.
- A proteção reversa do engate ajuda a proteger a bateria e o carregador contra danos.

**715005061**

- O anexo do gancho fica pendurado fora da área de trabalho para segurança e conveniência.
- Botão de ativação.
- Pressione o botão de ativação para mostrar o progresso do carregamento.
- Atende aos mais altos padrões da indústria em termos de eficiência energética/ecologia.
- Contém: carregador de bateria de 3 amp, adaptador para presilhas, adaptador DC, cabo de energia de 61 cm (24") com fusível e capa de proteção, manual de proprietário.

### Kit de Chave Programável RF D.E.S.S.™



Spark

**295100945**

- Sistema de segurança com codificação digital (D.E.S.S.) com design de esfera e soquete da chave que proporciona partidas fáceis e rápidas toda vez.
- Com tecnologia anti-roubo, a chave se comunica com o veículo sem fio, para que o veículo dê partida somente quando o código da chave corresponder ao do veículo.
- A Chave RF D.E.S.S. Programável pode ser programada para limitar a velocidade da moto aquática, permitindo que usuários menos experientes aprendam a operar enquanto ganham a confiança e o controle necessários.
- Pode ser usada como segunda chave.
- Inclui chave RF D.E.S.S.™ programável e unidade D.E.S.S.
- Ao contrário das chaves D.E.S.S. anteriores, o chicote agora é vendido separadamente.

Numeração das peças necessárias para instalação:

- SPARK sem iBR\*: 278003491
- SPARK com iBR:  
2017 e anteriores: 278003490  
2018 e posteriores: 278003823
- SPARK TRIXX:  
2017 e anteriores: 278003490 e 278003195  
2018 e posteriores: 278003823 e 278003195

\*Freio e Reverso Inteligente (iBR).

### Chave Programável RF D.E.S.S.™



Todos os veículos com a chave D.E.S.S. (2015 e posteriores)

**278003401** Verde (Learning Key)  
**278003400** Amarelo  
**278003402** Preto  
**278003403** Laranja

- Sistema de segurança com codificação digital (D.E.S.S.) com design de esfera e soquete da chave que proporciona partidas fáceis e rápidas toda vez.
- Com tecnologia anti-roubo, a chave se comunica com o veículo sem fio, para que o veículo dê partida somente quando o código da chave corresponder ao do veículo.

- A Chave RF D.E.S.S. Programável pode ser programada para limitar a velocidade da moto aquática, permitindo que usuários menos experientes aprendam a operar enquanto ganham a confiança e o controle necessários.
- As opções de cores facilitam a diferenciação entre as chaves programadas.
- Pode ser usada como segunda chave.

### Chave Programável D.E.S.S.™



Modelos DI e 4-TEC (2014 e anteriores)

Todos os modelos (2014 e anteriores)

**278002203** (Learning Key)

**278002199**

- Chave com sistema de segurança com codificação digital (D.E.S.S.) encaixa-se facilmente ao veículo e proporciona partidas fáceis e rápidas toda vez.
- Com tecnologia anti-roubo, a chave se comunica com o veículo sem fio, para que o veículo dê partida somente quando o código da chave corresponder ao do veículo.

- A Chave RF D.E.S.S. Programável pode ser programada para limitar a velocidade da moto aquática, permitindo que usuários menos experientes aprendam a operar enquanto ganham a confiança e o controle necessários.
- Pode ser usada como segunda chave.

### Tomada de 12V e Kit de Instalação



Spark / GTI, GTS, GTR, Wake 155 (2019 e anteriores) / RXP-X (2020 e anteriores)  
GTX e RXT sem suspensão e Wake Pro (2016-2017)

**295100577**  
**295100675**

- Use esta tomada de 12 V para carregar o seu celular ou GPS.
- Equipada com capa impermeável para evitar infiltração de água.

### Modo Ski e Pacote X (Não ilustrado)

RXT, RXT-X, GTX, GTX Limited, Wake Pro (2018 e posteriores) / GTI (2018-2019) / GTI SE, GTI Limited, GTR, Wake (2018 e posteriores) / Todos os modelos FishPro (2019 e posteriores), Explorer Pro

**295100857**

- Um módulo que inclui funções do Modo Esqui e Pacote X:
- Ativa o modo de esqui: oferece uma escolha de diferentes curvas de aceleração predefinidas para partidas perfeitas ao rebocar um esquiador ou wakeboarder, além de uma velocidade constante.
- Ativa as funções do Pacote X no painel. Consulte a descrição do módulo do Pacote X para saber quais recursos serão desbloqueados em seu veículo.
- Interface amigável no painel.
- Conexão plug-in simples.
- Inclui componentes necessários para instalação.

### Modo Pacote X (Não ilustrado)

RXT, GTX, GTX Limited, Wake Pro (2018 e posteriores) / GTI (2018-2019) / GTI SE, GTI Limited, GTR, Wake (2018 e posteriores) / Todos os modelos FishPro (2019 e posteriores), Explorer Pro

**295100757**

- Interface amigável no painel.
- Conexão plug-in simples.
- Inclui componentes necessários para instalação.

*Obs.: Chicote (278002569) e fusível de 3 amperes (710001008) são necessários para instalação em modelos de 2011 a 2017*

Para GTX, RXT e WAKE PRO (2018 e posteriores), GTI, GTS, GTR e WAKE 155 (2020 e posteriores) os recursos são:

- Velocidade média e máxima/display RPM libera o modo de controle de partida e amplia o curso do VTS (50% a mais de curso).

Para GTI, GTS, GTR e WAKE 155 (2011-2019) os recursos são:

- Cronometro por volta, tempo de combustível e distância até "vazio", velocidade média e máxima/display RPM e temperatura do motor.

### Modo Ski (Não ilustrado)

GTI (2018-2019) / GTI SE, GTI Limited, GTR (2018 e posteriores) / RXT, RXT-X, GTX Limited (2018 e posteriores), Explorer Pro

**295100756**

- Ativação do Modo Ski.
- Oferece uma escolha de diferentes curvas de aceleração predefinidas para partidas perfeitas ao rebocar um esquiador ou wakeboarder, além de uma velocidade constante
- Interface amigável no painel.
- Conexão plug-in simples.
- Inclui componentes necessários para instalação.

*Obs.: Chicote (278002569) e fusível de 3 amperes (710001008) são necessários para instalação em modelos de 2011 a 2017*



## PROFUNDÍMETROS

- Exibe a profundidade da água abaixo do casco.
- Conexão plug-and-play.

MODELO	ANO	SKU
Spark	2014 e post.*	<b>295100679</b>
GTI 90, GTS 90 [Casco Polytec]	2017-2019*	<b>295100679</b>
GTI, GTR, GTR-X [Casco Fibra de Vidro]	2011-2017	<b>295100679</b>
	2018-2019	<b>295100927</b>
GTI [Casco Polytec]	2019**	<b>295100927</b>
Wake	2011-2017	<b>295100679</b>
	2018-2019**	<b>295100927</b>
GTI 90*, GTI 130, GTI SE, GTR, Wake 170	2020 e post.	<b>295100872</b>
GTX, Explorer Pro	2011-2017	<b>295100679</b>
	2018 e post.	<b>295100927</b>
GTX IS/S/aS	2011-2017	<b>295100679</b>
GTX Limited	2011-2017	<b>295100679</b>
	2018 e post.	<b>295100927</b>
RXT, RXT-X	2011-2017	<b>295100679</b>
	2018 e post.	<b>295100927</b>
RXT IS, RXT-X aS	2011-2016	<b>295100679</b>
RXP, RXP-X	2012-2017	<b>295100679</b>
	2018 e post.	<b>295100927</b>
Wake Pro	2011-2017	<b>295100679</b>
	2018 e post.	<b>295100927</b>

\*Kit de Conexão Elétrica (295100599) necessário para instalação.

\*\*Suporte de montagem (278002495) necessário para instalação.

## KITS DE BOMBA DE PORÃO

- Mantém o compartimento do motor seco.
- Inclui bomba de porão, suporte de montagem, encaixe de porão, mangueira e componentes necessários para a instalação).
- Instalação imediata: conecte diretamente à caixa de fusíveis.

MODELO	ANO	SKU
Spark	2014 e post.	<b>295100497</b>
GTI, GTI SE, GTS, GTR [sco Fibra de Vidro]	2011-2019	<b>295100681</b>
GTI, GTS [Casco Polytec]	2011-2019	<b>295100497</b>
Wake	2011-2017*	<b>295100681</b>
	2018-2019	<b>295100497</b>
	2020 e post.	<b>295101035</b>
GTI, GTI SE, GTR	2020 e post.	<b>295101035</b>
FishPro (Todos os modelos)	2019 e post.	<b>295101035</b>
GTX	2010-2015**	<b>295100681</b>
	2016-2017	<b>295100678*</b>
Explorer Pro, GTX, GTX Limited	2018 e post.	<b>295101035</b>
RXT, RXT-X	2010-2015**	<b>295100681</b>
	2016-2017	<b>295100678*</b>
	2018 e post.	<b>295101035</b>
RXP-X	2012-2015**	<b>295100681</b>
	2016-2017	<b>295100678*</b>
	2021 e post.	<b>295101035</b>
Wake Pro	2010-2015**	<b>295100681</b>
	2016-2017	<b>295100678*</b>
	2018 e post.	<b>295101035</b>

\*Para os modelos 2014\* e 2015\*\*, consulte seu revendedor BRP para encontrar o kit adequado para sua moto aquática.

### Kit de Conexão Elétrica

Todos os modelos Spark, GTI 90 (2017 e posteriores)







295100599







- Um modo prático e seguro de adicionar acessórios elétricos.
- Conexão plug-and-play.
- Necessário para instalar o Prodondímetro em modelos específicos (consulte a tabela de profundímetros).

# Acessórios para Carenagem






<p><b>NOVO</b> Para-brisa Touring</p> 	<p>GTX, GTX Limited, RXT-X, Wake Pro, FishPro Sport, FishPro Trophy</p> <ul style="list-style-type: none"> <li>Fique protegido do vento e dos respingos das ondas com o para-brisa de 58 cm.</li> <li>Perfeitamente integrado, com fabricação por termoformagem para uma visão cristalina.</li> </ul>	<p><b>295101017</b></p> <ul style="list-style-type: none"> <li>Inclui suporte para pára-brisa, bolsa e chave Allen para fácil transporte e instalação.</li> </ul>
<p>Defletores de Vento para o Guidão</p> 	<p>GTX, RXT, RXT-X, e Wake Pro (2010 e posteriores) / GTI, GTS e Wake (2011 e posteriores) / GTR e RXP-X (2012 e posteriores) / Spark (2014 e posteriores)</p> <ul style="list-style-type: none"> <li>O design oferece a melhor proteção com grande estilo.</li> <li>Proteção contra o vento frio e respingos de água.</li> <li>Vendido em pares.</li> </ul>	<p><b>295100762</b></p>
<p>Proteção para Joelhos Ergolock</p> 	<p>RXT, RXT-X, GTX e Wake Pro (2018 e posteriores) / FishPro (2019-2021), Explorer Pro, FishPro Sport, FishPro Trophy</p> <p>RXT, RXT-X, GTX e Wake Pro (2018 e posteriores) / FishPro (2019-2021), Explorer Pro, FishPro Sport, FishPro Trophy</p> <p>Spark</p> <ul style="list-style-type: none"> <li>Repose seus joelhos em uma almofada confortável.</li> <li>Ajude a manter suas pernas travadas no sistema Ergolock.</li> <li>Para ser combinado com as Cunhas de Assoalho para melhorar o equilíbrio do veículo.</li> </ul>	<p><b>295100744</b> Prata</p> <p><b>295100804</b> Preto</p> <p><b>295100810</b> Preto</p>
<p>Cunhas de Assoalho</p> 	<p>RXT, GTX e Wake Pro (2018 e posteriores) / FishPro (2019-2021), FishPro Sport, FishPro Trophy, padrão no RXT-X (2018 e posteriores), Explorer Pro</p> <p>GTI, GTI SE, GTR, Wake 170 (2020 e posteriores) / FishPro Scout, padrão no RXP-X (2021 e posteriores)</p> <p>Spark</p> <ul style="list-style-type: none"> <li>Para uma condução de alta performance, as cunhas manterão os condutores e passageiros firmemente plantados, confortáveis e seguros.</li> <li>Usado em conjunto com o nosso assento Ergolock, as cunhas garantem que todos possam desfrutar de todas as capacidades da embarcação.</li> </ul>	<p><b>295100745</b></p> <p><b>295100926</b></p> <p><b>295100875</b></p>
<p>Apoios Inclinados para os Pés</p> 	<p>RXT, RXT-X, GTX e Wake Pro (2018 e posteriores)</p> <ul style="list-style-type: none"> <li>Apoios longos e angulados para os pés (1,22m) com tapetes integrados, fixados na borda externa superior em cada lado da moto aquática.</li> <li>Proporcionam uma posição confortável e segura para os pés e pernas, possibilitando posição de pesca lateral na embarcação.</li> </ul>	<p><b>295100793</b></p> <ul style="list-style-type: none"> <li>Protege o acabamento da pintura nas bordas da abrasão causada pelos pés.</li> <li>Padrão nos modelos FISHPRO.</li> <li>Incompatível com Suporte para Wakeboard.</li> </ul>
<p>Espelhos</p> 	<p>Spark</p> <ul style="list-style-type: none"> <li>Construção durável e robusta para suportar condições de pilotagem adversas.</li> <li>Perfeitamente integrado ao veículo.</li> </ul>	<p><b>295100881</b></p> <ul style="list-style-type: none"> <li>Lente convexa para visão de grande angular.</li> <li>Vendidos em pares.</li> </ul>

<b>Assento Comfort</b>	Spark 2up	<b>295100893</b>
	<ul style="list-style-type: none"> <li>Assento especialmente concebido para aumentar o conforto de condução em viagens prolongadas.</li> <li>Possui superfície de assento maior para melhor divisão de peso e estabilidade em águas agitadas.</li> </ul>	<ul style="list-style-type: none"> <li>Fabricado com espuma macia.</li> <li>Substituição direta do assento padrão.</li> </ul>
<b>Assento Comfort</b>	Spark 3up	<b>295100894</b>
	<ul style="list-style-type: none"> <li>Assento especialmente concebido para aumentar o conforto de condução em viagens prolongadas.</li> <li>Possui superfície de assento maior para melhor divisão de peso e estabilidade em águas agitadas.</li> </ul>	<ul style="list-style-type: none"> <li>Fabricado com espuma macia.</li> <li>Substituição direta do assento padrão.</li> </ul>
<b>Assento para Passageiro</b>	RXP-X (2021 e posteriores)	<b>295100923</b>
	<ul style="list-style-type: none"> <li>Único modo de acomodar um passageiro no RXP-X.</li> <li>Duas opções de apoio para o passageiro: lateral e central.</li> </ul>	<ul style="list-style-type: none"> <li>Instalação sem ferramentas – remova a almofada traseira ajustável do piloto, solte a base e instale o assento do passageiro.</li> </ul>
<b>Assento para Pesca</b>	RXT, RXT-X, GTX e Wake Pro (2018 e posteriores), Explorer Pro	<b>295100882</b>
	<ul style="list-style-type: none"> <li>Projetado para facilitar a troca da posição de piloto para passageiro.</li> <li>Otimizado para pescar de lado, com maior estabilidade lateral quando combinado com os Apoios Inclinados para os Pés (295100793).</li> </ul>	<ul style="list-style-type: none"> <li>Combina com todas as opções de cores.</li> </ul>

## Atracção



<b>Defensas Encaixáveis</b>	Encaixe em todos os modelos	<b>295100418</b>
	<ul style="list-style-type: none"> <li>Proteja-se contra danos de atracção com estas defensas encaixáveis, projetadas especificamente para a sua moto aquática Sea-Doo.</li> <li>Orifícios pré-moldados nos modelos SPARK asseguram uma montagem firme no melhor local.</li> <li>Defensas encaixáveis flutuantes de cor laranja, de alta visibilidade, que as mantêm à vista..</li> </ul>	<ul style="list-style-type: none"> <li>Requer o Kit de Instalação de Defensas (295100550, 295100729 ou 295100944) para instalar em outros modelos que não sejam Sea Doo SPARK.</li> <li>Vendida em pares.</li> </ul>
<b>Kit de Instalação de Defensas Encaixáveis</b>	RXP-X (2012-2020) / GTI, GTR e GTS (2011-2019) / GTX, RXT, RXT-X e Wake Pro (2010-2017)	<b>295100550</b>
	<ul style="list-style-type: none"> <li>Permite que você curta a maneira mais rápida e fácil de instalar defensas em sua moto aquática.</li> <li>Não aplicável a modelos Sea-Doo SPARK.</li> </ul>	
<b>Kit de Instalação de Defensas Encaixáveis</b>	RXT, RXT-X, GTX e Wake Pro (2018 e posteriores) / FishPro (2019-2021), Explorer Pro, FishPro Sport, FishPro Trophy	<b>295100729</b>
	<ul style="list-style-type: none"> <li>Permite que você curta a maneira mais rápida e fácil de instalar defensas em sua moto aquática.</li> <li>Não aplicável a modelos Sea-Doo SPARK.</li> </ul>	

**Kit de Instalação de Defensas Encaixáveis**

GTI, GTR e Wake 170 (2020 e posteriores) / RXP-X (2021 e posteriores) / FishPro Scout

**295100944**

- Permite que você curta a maneira mais rápida e fácil de instalar defensas em sua moto aquática.
- Não aplicável a modelos Sea-Doo SPARK

**Amarras Retráteis**

GTX, RXT, RXT-X, Wake Pro (2018 e posteriores)

**295100885**

- Sistema de atracção de moto aquática totalmente integrado, que proporciona praticidade, rapidez e segurança de atracção.
- Um item indispensável, que libera espaço de armazenamento e garante a você ter um cabo de atracção a todo momento.
- Fácil de usar.
- Cabo trançado duplo de 6,4 mm (¼ pol.), com comprimento de 1,6 m na frente e 2,8 m na parte traseira.
- Travamento garantido para uma atracção tranquila.

**Amarras Retráteis**

Explorer Pro, FishPro (2019-2021), FishPro Sport, FishPro Trophy

**295100924**

- Sistema de atracção de moto aquática totalmente integrado, que proporciona praticidade, rapidez e segurança de atracção.
- Um item indispensável, que libera espaço de armazenamento e garante a você ter um cabo de atracção a todo momento.
- Fácil de usar.
- Cabo trançado duplo de 6,4 mm (¼ pol.), com comprimento de 3,5 m na frente.
- Travamento garantido para uma atracção tranquila.

**Amarras Retráteis**

Spark

GTR (2012-2019) / GTI, GTI SE e GTS (2011-2019) / GTX sem suspensão (2010-2017) / Wake Pro (2017 e anteriores) / RXT e RXT-X sem suspensão (2010-2017) / Wake 155 (2010-2019)

**295100496****295100680\***

- Sistema de atracção de moto aquática totalmente integrado, que proporciona praticidade, rapidez e segurança de atracção.
- Um item indispensável, que libera espaço de armazenamento e garante a você ter um cabo de atracção a todo momento.
- Armazena 1,7 m de cabo e trava no comprimento desejado.
- Equipamento padrão nos modelos GTX Ltd (2017 e anteriores).
- Vendido em pares.

**Âncora Dobrável****295100750**

- Âncora grapnel dobrável de 1,6 kg com revestimento protetor.
- Perfeita para atracção temporária de moto aquática e pequenas lanchas em lama, areia, cascalho e rochas.
- Inclui um cabo de 7,6 m com bóia, gancho com fecho de aço inox resistente e estojo de armazenamento de náilon.
- Compacta o suficiente para ser armazenada no compartimento de armazenamento.

**Âncora de Saco de Areia****295100661** Amarelo

- Feita em tecido de poliéster amarelo denier 600 tingido em solução, capaz de suportar cerca de 20 kg de areia molhada.
- Mede 40 cm x 22,9 cm (15 3/4" x 9").
- Alça de náilon de 4,9 m x 1,3 cm (16" x 1/2").
- Fixação de gancho plástico e flutuador moldado.

**Amarra de Cais****295100851**

- Atraque a sua moto aquática com este cabo flutuante Sea-Doo de náilon com amortecimento.
- Fornece segurança para manter sua moto aquática e cais atados.
- Uma por embalagem.

\*Enquanto durarem os estoques.

Alguns produtos podem não estar disponíveis no Brasil.

**Kit de Reverso Manual**

Spark sem iBR

**295100596**

- Kit facilmente incorporado ao Sea-Doo SPARK, lhe ajudará nas manobras de atracação e carregamento na carreta.
- Uma alavanca localizada do lado esquerdo facilita engrenar a ré e evita a necessidade de manobras agressivas ou perigosas.

**Defensa****295100877**

- Defesa Polyform de alta confiabilidade e resistência com um sistema de válvula de vinil para um rápido e flexível ajuste da firmeza.
- Uma defesa de 16" e um cabo por pacote.

# Itens Essenciais para Pilotagem

**Kit Equipamentos de Segurança****295100330**

- Este kit inclui todo o essencial para a sua moto aquática.
- Retinida flutuante de 15 m, sistema de remoção de lodo, apito e lanterna à prova d'água.

**Apito****295500554**

- Apito "sem bolinha".
- Produz um som extremamente forte, alto e penetrante que pode ser ouvido à distância.
- Não afetado pela água; basta dar um sopro rápido.

**Extintor de Incêndio****295100833** White

- Exigência para qualquer embarcação.
- Cabe em qualquer estojo de extintor de incêndio.
- Ideal para fogo em graxa, óleo ou eletricidade.
- Aprovado pela Guarda Costeira Americana e Canadense. (Item não homologado para o Brasil).

**Kit de Adesivos para Registro**

3" (7.6 cm) Todos modelos  
 3" (7.6 cm) Todos modelos  
 4" (10.2 cm) Todos modelos · Atende às normas internacionais

**295100570** Preto**295100578** Cinza Claro**295100631** Preto

- Kit de registro de alta qualidade resistente a UV.
- Fácil de instalar sem deformação, com cola que adere a todas as superfícies, incluindo a Sea-Doo SPARK.
- Disponível em duas cores contrastantes que atendem aos regulamentos obrigatórios quanto à altura e tamanho.

**Folha em Branco para Adesivos**

(Não ilustrado)

**295100654** Branco

- Aplique esta folha autoadesiva em seu veículo para que possa adicionar seus próprios adesivos.

# Capas

## Características Principais das Capas de Proteção

- Capas de reboque resistentes às intempéries, protegem sua embarcação durante o armazenamento e transporte.
- Fabricadas em nylon de alta qualidade e resistente a raios UV.
- Forro interno macio para evitar abrasão do painel.
- Áreas sujeitas a maior desgaste são reforçadas com uma camada de tela dupla.
- Ajuste perfeito para sua motoaquática, com ou sem acessórios Sea-Doo instalados.
- Padrão no modelo GTX LTD.



- 1 Tecido amarelo indica pontos para inserção de alças.
  - 2 Aberturas com zíper permitem fácil acesso às cunhas de amarração
  - 3 Zíper para fácil acesso ao porta-luvas 3.1, compartimento frontal 3.2 e abastecimento 3.3.
  - 4 Abertura com zíper permite acomodar acessórios LinQ no deck traseiro com a capa instalada.
  - 5 Sistema de ventilação/liberação de ar patenteado.
  - 6 Ganchos laterais mantêm a capa presa durante o rebocamento.
  - 7 Zíper permite o uso de cintas de amarração para prender as embarcações com capa à carreta.
  - 8 Adequado para amarras retráteis.
  - 9 Adequado para FISH finder e GPS.
- Recursos variam dependendo da capa do modelo de embarcação.*

CÓDIGO	MODELO	ANO	TIPO DE CASCO
280000798	SPARK 2 up e TRIXX 2 up	Todos	Polytec
295100951	SPARK 3 up e TRIXX 3 up	Todos	Polytec
295100933	GTI, WAKE 130 e 170 e GTR 230	2020 em diante	Polytec
280000840	FISH PRO 155, 170 E TROPHY	2018 em diante	Fibra ST3
219906267	FISH SCOUT 130	2020 em diante	Polytec
295100790	GTX, RXT-X e WAKE PRO	2018 em diante	Fibra ST3
295101020	NOVO RXP-X	2021 em diante	Fibra T3-R
280000652	GTI e WAKE 130 e 155, GTR 215 e 230	Até 2019	Fibra
280000654	GTX, RXT e WAKE PRO	Até 2017	Fibra
280000844	GTR-X e RXP-X	2012 A 2020	Fibra

Nota: Para modelos anteriores, consulte seu revendedor para maiores informações.



# Peças e Manutenção



# Peças e Manutenção

- 65 Peças de Reposição
- 67 Acessórios de Desempenho
- 68 Produtos de Manutenção
- 69 Óleo para Motores
- 70 Fluidos de Manutenção
- 70 Lubrificantes



## **Garantia Limitada Sea-Doo\***

### **1-Ano para Peças BRP**

\*Adquirido em uma concessionária / distribuidora autorizada da BRP ou em uma loja online autorizada da BRP. Salvo disposição em contrário ou exigida por lei. Outras exclusões podem ser aplicadas. Consulte a garantia limitada completa ou entre em contato com o revendedor autorizado Sea-Doo. Esta garantia limitada não se aplica a acessórios com instalação de fábrica..





# Peças de Reposição



## Bateria 18 amps

18 amps, Úmida (BTX18L-BS)

**515179129**



• Bateria de reposição da marca BOSCH.

• Bateria selada de fábrica/não derramável, para uso constante sem necessidade de manutenção (não há necessidade de verificar os níveis ou adicionar água).

## Kit de Içamento

**295100758**



• Levante e posicione com precisão sua moto aquática com um kit de içamento de cintas de náilon e placas de içamento de aço cobertas com vinil.

• Capacidade de içamento 544 kg (1.200 lb).

• Permite içamentos tanto retos como em ângulo.

## Anodos de Sacrifício

Diâmetro externo: 26 mm. Altura: 6 mm

**271001920**

Diâmetro externo: 26 mm. Alturat: 13 mm

**271001813**



• Os anodos de sacrifício são projetados para proteger da corrosão galvânica partes da sua moto aquática que ficam sob a água.

• Como o próprio nome implica, elas basicamente se "sacrificam" ao absorver o processo eletroquímico da corrosão para evitar que, em vez disso, componentes metálicos como a hélice, bico da turbina ou motor sejam corroídos.

• A corrosão galvânica pode causar danos importantes se não for controlada.

• Inspeção o seu anodo de sacrifício no mínimo uma vez por mês.

• Substitua-o quando estiver 50% gasto.

## Anodos de Sacrifício

Anodo 1/4-18 NPT para intercooler nos modelos 260 e 300 hp (2016 e posteriores).

**271001942**



• Os anodos de sacrifício são projetados para proteger da corrosão galvânica partes da sua moto aquática que ficam sob a água.

• Como o próprio nome implica, elas basicamente se "sacrificam" ao absorver o processo eletroquímico da corrosão para evitar que, em vez disso, componentes metálicos como a hélice, bico da turbina ou motor sejam corroídos.

• A corrosão galvânica pode causar danos importantes se não for controlada.

• Inspeção o seu anodo de sacrifício no mínimo uma vez por mês.

• Substitua-o quando estiver 50% gasto.

## Kit Reparo Supercharger

Serve para modelos 215, 255 e 260 hp

**420881102**



• Kit completo para recondicionar o seu supercharger.

*Consulte seu revendedor BRP oficial para adquirir as peças corretas para sua embarcação.*

## HÉLICES



Hélices de alto desempenho projetadas especificamente para melhorar o desempenho e a calibragem do motor. Ajuste perfeito com cinta de turbina e componentes do eixo de transmissão.

MOTOR	MODELO	ANO	SKU	
60/90	Spark	2014 e post.	<b>267000948</b>	
	GTI GTS GTI SE 90	2017-2019	<b>267000919</b>	
	GTI 90	2020 e post.	<b>267001046</b>	
130/155	GTI 130&155 GTI SE 130&155 GTS 130	2009-2019	<b>267000940</b>	
	GTI 130 GTI SE 130	2020 e post.	<b>267001044</b>	
	GTI Pro GTX Pro	2020/2021	<b>267001076</b>	
	Wake 155	2011-2017	<b>267000940</b>	
		2018-2019	<b>267001019</b>	
	GTX 155 GTX S 155	2011-2017	<b>267000943</b>	
		2018- 2019	<b>267001019</b>	
	FishPro 155	2019	<b>267001019</b>	
	FishPro Scout 130	2022	<b>267001044</b>	
	170	GTI SE 170 GTX 170 Wake 170 FishPro 170 FishPro Sport 170 FishPro Trophy 170	2020 e post.	<b>267001044</b>
GTR 215		2014-2016	<b>267000801</b>	
GTX 215 GTX Limited 215 Wake Pro 215		2011-2016	<b>267000756</b>	
		GTR 230 GTR-X 230	2017-2019	<b>267000957</b>
		GTX Limited 230 Wake Pro 230	2017	<b>267000954</b>
230	GTX 230 GTX Limited 230 Wake Pro 230 RXT 230	2018	<b>267001021</b>	
		2019	<b>267001038</b>	
	GTX 230 GTX Limited 230 Wake Pro 230	2020 e post.	<b>267001045</b>	
	GTX Limited iS & S 260 RXP-X 255 RXP-X 260 RXT- X 260 RXT iS 255 & 260	2012-2016	<b>267000945</b>	
		2009-2011	<b>267000994</b>	
2012-2015		<b>267000984</b>		
2009-2010		<b>267000974</b>		
RXT 260 RXT AS 260 RXT iS 260		2011-2017	<b>267000945</b>	
300	GTX Limited RXT-X 300	2016 e post.	<b>267000951</b>	
	RXP-X 300	2016-2020	<b>267000951</b>	
	RXP-X	2021 e post.	<b>267001050</b>	

Consulte seu revendedor BRP oficial para adquirir as peças corretas para sua embarcação.

## CINTA DE TURBINA










- Modo simples e econômico de manter o sistema da turbina operando como novo.
- Restaura a folga justa de seu hélice.
- Reduz a cavitação e recupera o desempenho causado pelo desgaste da cinta.

MODELO	ANO	SKU
Spark	2014-2022	<b>267000925</b>
GTI 90	2017-2022	<b>267000897</b>
GTI SE 90	2017-2018	<b>267000897</b>
GTI Pro	2020	<b>267001036</b>
GTI/GTI SE 130	2009-2022	<b>267000419</b>
GTI SE 155	2009-2019	<b>267000419</b>
GTR 215	2012-2016	<b>267000372</b>
GTR 230 (all models)	2017-2022	<b>267000917</b>
GTS 90	2017-2019	<b>267000897</b>
GTS 130	2011-2016	<b>267000419</b>
GTS Pro 130 (Europe)	2011	<b>267000419</b>
GTS RENTAL 130	2014-2015	<b>267000419</b>
GTX 155	2009-2019	<b>267000419</b>
GTX S 155	2009-2017	<b>267000419</b>
GTX 170	2021-2022	<b>267000419</b>
GTX 215/255/260	2009-2017	<b>267000372</b>
	2018	<b>267000372</b>
GTX 230	2019-2022	<b>267000917</b>
	2017 -2021	<b>267000917</b>
GTX Limited 300	2016 -2022	<b>267000917</b>
GTX Pro	2020	<b>267001036</b>
FishPro Sport, FishPro Scout, FishPro Trophy	2019-2022	<b>267000419</b>
Todos modelos RXP-X (exceto 300 hp)	2009-2015	<b>267000372</b>
RXP-X 300	2016-2022	<b>267000917</b>
Todos modelos RXT (exceto 300 hp)	2009-2018	<b>267000372</b>
RXT 230	2019	<b>267000917</b>
RXT-X 300	2016-2022	<b>267000917</b>
Wake 155	2009-2019	<b>267000419</b>
Wake 170	2021-2022	<b>267000419</b>
Wake Pro 215	2011-2016	<b>267000372</b>
Wake Pro 230	2009-2018	<b>267000372</b>
Wake Pro 230	2019-2022	<b>267000917</b>

Consulte seu revendedor BRP oficial para adquirir as peças corretas para sua embarcação.

# Acessórios de Desempenho



<b>Grade de Admissão Riva Racing</b>	Spark	<b>295100845</b>
	<ul style="list-style-type: none"> <li>• Grade de admissão com design exclusivo em formato de asa, para maior aceleração e velocidade máxima.</li> <li>• Kit de Vedação da Bomba (295100846) necessário para se aproveitar totalmente dos benefícios da grade.</li> </ul>	<ul style="list-style-type: none"> <li>• Revestimento preto de competição de alta durabilidade, protege contra corrosão.</li> <li>• Aprovado para competições pela IJSBA.</li> <li>• Trilhos laterais profundos melhoram a estabilidade e o manuseio em linha reta.</li> </ul>
<b>Kit de Selagem de Bomba Riva Racing</b>	Spark	<b>295100846</b>
	<ul style="list-style-type: none"> <li>• Elementos moldadas especificamente para preencher as cavidades na grade de admissão, evitando a cavitação.</li> <li>• Melhora a aceleração e o desempenho.</li> <li>• Necessário ao instalar a Grade de Admissão Top-Loader (295100845).</li> </ul>	
<b>Direcionadores Pro Series Riva Racing</b>	Spark	<b>295100847</b>
	<ul style="list-style-type: none"> <li>• Os direcionadores Pro-Series da Riva Racing melhoram drasticamente a condução e controle de sua moto aquática devido ao seu design projetado para corridas.</li> <li>• Fácil instalação, usa parafusos de montagem originais.</li> </ul>	<ul style="list-style-type: none"> <li>• Inclui um sistema de montagem super resistente com uma placa de apoio sólida e quatro pontos de fixação com inserções de alumínio.</li> <li>• A profundidade dos direcionadores é ajustável para controlar o nível de influência que eles têm sobre a embarcação.</li> </ul>
<b>Kit Upgrade de Arruelas para Deck (Dianteiro/Traseiro)</b>	Spark	<b>295100849</b>
	<ul style="list-style-type: none"> <li>• Inclui 31 arruelas para deck dianteiro e traseiro, com uma arruela extra.</li> <li>• Kit de arruelas de aço inoxidável resistente, substitui as arruelas de plástico originais do deck.</li> <li>• Fornece uma atualização estética impressionante junto com durabilidade aumentada.</li> </ul>	<ul style="list-style-type: none"> <li>• Arruelas usinadas com precisão são eletropolidas, proporcionando excelente ajuste e acabamento.</li> <li>• Uma necessidade frente às constantes ações de retirar e recolocar o deck para manutenções.</li> </ul>
<b>Kit Upgrade de Arruelas para Deck Principal</b>	Spark	<b>295100848</b>
	<ul style="list-style-type: none"> <li>• Inclui 22 arruelas para deck principal (central), com uma arruela extra.</li> <li>• Kit de arruelas de aço inoxidável resistente, substitui as arruelas de plástico originais do deck.</li> <li>• Fornece uma atualização estética impressionante junto com durabilidade aumentada.</li> </ul>	<ul style="list-style-type: none"> <li>• Arruelas usinadas com precisão são eletropolidas, proporcionando excelente ajuste e acabamento.</li> <li>• Uma necessidade frente às constantes ações de retirar e recolocar o deck para manutenções.</li> </ul>
<b>Cinta da Turbina de Aço Inoxidável</b>	230 hp (2020 e posteriores), 300 hp (2016 e posteriores) GTI, GTS, Wake, GTX 130, 155 e 170 (2011 posteriores) Spark GTR 215 (até 2016), RXT e GTX 260 (2009-2017), RXT e GTX 230 (2017-2018), RXT e GTX 215 (2009-2017)	<b>267001060</b> <b>267000800</b> <b>295100649</b> <b>296000431</b>
	<ul style="list-style-type: none"> <li>• Cinta da turbina de aço inoxidável para maior durabilidade e desempenho.</li> <li>• Recomendada se o uso da moto aquática incluir pilotagem frequente em praia ou águas rasas e rápidas.</li> </ul>	<ul style="list-style-type: none"> <li>• Resiste aos danos por detritos e corrosão.</li> <li>• Substituição perfeita e fácil instalação.</li> </ul> <p><i>Obs.: Contate o revendedor Sea-Doo mais próximo para obter preços de varejo sugeridos para esses produtos.</i></p>
<b>Grade de Admissão Anti-Detritos</b>	GTI, GTS e Wake (2011-2019)	<b>271001948</b>
	<ul style="list-style-type: none"> <li>• Protege o conjunto da turbina e sistema de arrefecimento ao bloquear pedras e detritos maiores do que 10 mm (0,39").</li> <li>• Ajuda a evitar danos e desgaste prematuro do hélice e da cinta da turbina.</li> </ul>	<ul style="list-style-type: none"> <li>• Também ajuda a reduzir o acúmulo de algas.</li> <li>• Recomendada se o uso da moto aquática incluir pilotagem frequente em praias ou águas rasas rápidas.</li> <li>• Poderá ocorrer uma leve redução de desempenho.</li> </ul>

# Produtos para Manutenção



## Salt-Away<sup>†</sup>



- Misturado à água, remove resíduos de sal e deixa uma camada protetora que previne a ferrugem e corrosão.
- Também pode ser usado para lavagem e manutenção do trailer.

**295100219** Refill 3,785 L (1 US gal)

**295100220** Refil 946 ml (1 quarto)

**295100218** Concentrado com dosador 946 ml (1 quarto)

## Dosador Salt-Away<sup>†</sup>



- Para ser conectado entre a mangueira de lavagem e a entrada do casco possibilitando a utilização de aditivos anti corrosão.

**295100221**

## Kit de Lavagem



Spark (Padrão nos modelos 2015 e posteriores)  
Para motos aquáticas que ainda não possuem um encaixe "T" e não têm a saída de água com rosca no casco.

- Necessário para ajudar a evitar a corrosão do motor e maximizar o desempenho.
- Kit inclui todos os componentes necessários para uma lavagem sem problema.

**295100555**

**295500068**


## Adaptador de Lavagem



- Para modelos de moto aquáticas que tenham uma saída de água com rosca no casco.

**295500473**

## Mangueira de Acoplamento



- Para a maioria de modelos de motos aquáticas com conexão em "T".
- Também para modelos que usam o adaptador de lavagem na saída de água.

**295500258**

## Velas de Ignição NGK<sup>†</sup>



DCP-R8E  
KR9E-G  
CR8EB

- Os revendedores BRP possuem a linha completa de velas de ignição premium NGK para as motos aquáticas Sea-Doo.

**715900637**

**296000421**

**415129403**

**Filtro de Óleo**

- Consulte seu revendedor oficial BRP para adquirir as peças correspondentes ao seu modelo de embarcação.

**420956123** Motor Rotax 900  
ACE  
**420956744** Motor Rotax 1500  
cc ou acima

**Bomba de Sucção à Vácuo**

- Remove o óleo de motor com segurança e facilidade.
- Funciona com o auxílio de uma furadeira.

**295100244****Bomba Manual com Reservatório**

- Utilizada para remover todo o óleo do cárter do motor com segurança e rapidez.

**529035880**

# Óleo para Motores

**Óleo Semissintético XPS 4T 5W40**

- Projetado exclusivamente para os motores Rotax 4 tempos de alto desempenho, incluindo motores turbo ou supercharged para powersports.
- Fornece máxima lubrificação e desempenho em qualquer condição de uso.
- Oferece proteção superior ao motor e a transmissão com aditivos premium contra ferrugem e corrosão, mesmo em condições extremas.

**219703033** 946 ml / 1 qt  
**219703034** 3,785 L / 1 US gal  
**219703421** 205 L (Tambor)

# Fluidos de Manutenção



## Líquido Refrigerante Longa Vida Pré-Misturado

**779150** 949 ml / 1 qt.



- O anticongelante/refrigerante contém a diluição correta e os aditivos necessários para prevenir a corrosão e inibir a cavitação em sistemas de arrefecimento BRP.
- Fórmula longa vida de 5 anos, especialmente formulada para veículos BRP.
- Transferência de calor superior.
- Substituição ideal para veículos que normalmente utilizam anticongelantes/líquidos refrigerantes de 2 anos (verde).
- 5 anos (laranja).

# Lubrificantes



## Graxa Sintética

**0508303** 227g / 8 oz



- Recomendado para aplicações náuticas.
- Esta graxa sintética oferece a melhor proteção contra desgaste e resistência à água disponível.

## Óleo Sintético para Hidrojato

**9779221** 178 ml / 6 fl. oz.



- O óleo sintético para hidrojato usa uma combinação única de óleos básicos sintéticos e aditivos que permitem cargas mais altas, estabilidade de cisalhamento superior e oxidação reduzida em comparação com outros produtos sintéticos e óleos convencionais API GL-5.
- Recomendado para uso em hidrojato Sea-Doo.

## Estabilizador de Combustível

**9779171** 236 ml / fl. oz.



- Compatível com etanol, estabiliza o combustível no tanque evitando a decomposição, as dificuldades na partida, hesitação do acelerador e baixa qualidade de funcionamento.
- O etanol atrai umidade e este produto contém poderosos aditivos anticorrosivos para proteger os componentes do sistema de combustível.
- Previne problemas associados a combustíveis E10.



# Vestuário



# Vestuário

73	Tabela de Coletes
74	Guia de Coletes
76	Colete Airflow
77	Colete Freewave
78	Colete Motion
78	Colete Sea-Doo Kids
79	Coletes Sea-Doo - Tabela de Códigos
80	Guia de Neoprene
82	Visual de Alta Performance
83	Equipamentos em Neoprene
86	O que Vestir em Seu Primeiro Passeio
87	Blusas
89	Proteção UV
90	Chapéus
92	Assuma o Visual Aventura
94	Calçados
95	Óculos
96	Luvas
97	Diversão Sob o Sol
98	Um Dia no Barco
99	Vestuário Esportivo
104	<b>Diversão e Produtos Licenciados</b>
108	Tabela de Tamanhos





# Os coletes estão mais inclusivos do que nunca! Todos os estilos agora são unissex!

## Recomendação de tamanhos

Tamanho	Equivalente masculino	Equivalente feminino
<b>XS</b>	XS	S
<b>S</b>	S	M
<b>M</b>	M	L
<b>L</b>	L	XL
<b>XL</b>	XL	2XL
<b>2XL</b>	2XL	3XL
<b>3XL</b>	3XL	4XL



# Escolha o Colete Perfeito

Inúmeras opções e muita segurança. Esteja você apenas curtindo ou saindo em um passeio longo e divertido, temos o colete certo para você.

Todos os nossos coletes têm cavas grandes para o conforto de pilotagem e são aprovados pela Marinha!



## AIRFLOW

Para máximo conforto

## FREEWAVE

Para liberdade de movimento

NÍVEL DE CONFORTO



LIBERDADE DE MOVIMENTO



PREÇO



TAMANHOS

Unisex  
Um número abaixo para mulheres

Unisex  
Um número abaixo para mulheres

MATERIAL

Neoprene

Neoprene

AJUSTE

Ajuste Atlético

Ajuste Atlético



### MOTION

Durável e confortável



Unisex  
Um número abaixo para mulheres

Poliamida

Ajuste Normal

### KIDS

Para crianças pequenas



Crianças pequenas

Polyester

Ajuste Normal

# Coletes Salva-Vidas



## COLETE AIRFLOW



Laranja



Turquesa



Preto



Rosa



### **NOVO** Colete Sea-Doo Airflow

P, M, G, XL, 3XL, 4XL

Leve e em neoprene de baixo perfil para conforto durante todo o dia.

- Mais novo lançamento da Sea-Doo, inovando em termos de Design, Conforto e Performance.
- Revestimento Externo em Neoprene Premium NMF com toque mais suave, alta durabilidade e cores vibrantes.
- Revestimento interno em poliamida com elastano, proporcionando uma sensação mais agradável tanto nos dias quentes do verão como nos mais frios do inverno.
- Espuma interna Float Foam proporcionando maior flutuidade e baixa absorção de água.
- Design voltado para o conforto, vestindo e se ajustando totalmente ao corpo.
- Zíper robusto e resistente YKK projetado para esportes radicais.
- Cinta inferior com fivela de ajuste para maior conforto.
- Argola atrás do pescoço para prender os óculos.



## COLETE FREEWAVE



Azul



Turquesa



Preto



Rosa

**NOVO** Colete Sea-Doo Freewave

P, M, G, XL, 2XL, 3XL

Colete projetado para dar ao usuário a máxima mobilidade e conforto excepcional.

- Revestimento externo ultra-resistente em neoprene.
- Inserções de espuma de polietileno.
- Cavas grandes e painéis estratégicos de drenagem de malha colocados para maior conforto.
- Zíper robusto YKK e 2 tiras com fivelas reforçadas de abertura rápida.
- Argola atrás do pescoço para prender os óculos.
- Anel em D para conexão de cabo de segurança.
- Aprovado pela Marinha Brasileira.



Alguns produtos podem não estar disponíveis no Brasil.

## COLETE MOTION



Vermelho



Azul



Preto



## Colete Sea-Doo Motion

M, G, XL

Leve e confortável, com baixa absorção de água e preço acessível.

- Revestimento de Poliamida de alta resistência.
- Inserções de espuma de Polietileno.
- Ajuste com base no seu tamanho.
- Cavas largas para maior conforto.
- Anel em D para conexão de cabo de segurança na parte inferior e do óculos nas costas.
- Fivelas de alta qualidade proporcionando maior segurança nas 4 cintas de ajuste.



## COLETE SALVA-VIDAS - INFANTIL

## Colete Infantil Sea-Doo Kids

Tamanho Único (Até 25 kg)

Fabricado em tecido de poliéster e espuma de polietileno. Para uso em águas calmas e abrigadas.

- Tamanho único, indicado para crianças de 1 a 7 anos pesando até 25 kg.
- Para uso em águas calmas e abrigadas: piscinas, lagos, beira-mar, etc.
- Desenvolvido e fabricado de acordo com a NORMAM 05/DPC.
- Colete Homologado CLASSE V.
- Fabricado com tecido poliéster grosso e espuma de polietileno de célula fechada.
- Fecho acetral 25mm para ajuste das costas.
- Permite livre movimentação dos braços e pernas.
- A espuma reforçada no peito estimula a criança a fazer força com o corpo para frente e a cabeça para trás para se equilibrar.



**ATENÇÃO:** Esse equipamento exige a supervisão de um adulto. Nunca deixe uma criança sozinha, perto ou dentro da água.

## COLETES AIRFLOW



CÓDIGO	DESCRIÇÃO
2870030412	MEN P/S
2870030612	MEN M/M
2870030912	MEN G/L
2870031212	MEN TG/XL
2870031412	MEN 3XL/3XL
2870031612	MEN 4XL/4XL



CÓDIGO	DESCRIÇÃO
2870030476	MEN P/S
2870030676	MEN M/M
2870030976	MEN G/L
2870031276	MEN TG/XL
2870031476	MEN 3XL/3XL
2870031676	MEN 4XL/4XL



CÓDIGO	DESCRIÇÃO
2870030490	MEN P/S
2870030690	MEN M/M
2870030990	MEN G/L
2870031290	MEN TG/XL
2870031490	MEN 3XL/3XL
2870031690	MEN 4XL/4XL



CÓDIGO	DESCRIÇÃO
2870030436	MEN P/S
2870030636	MEN M/M
2870030936	MEN G/L
2870031236	MEN TG/XL
2870031436	MEN 3XL/3XL
2870031636	MEN 4XL/4XL

## COLETES FREEWAVE



CÓDIGO	DESCRIÇÃO
2858560480	UNISEX U/U P/S
2858560680	UNISEX U/U M/M
2858560980	UNISEX U/U G/L
2858561280	UNISEX U/U TG/XL
2858561480	UNISEX U/U 2XL/2XL



CÓDIGO	DESCRIÇÃO
2858560476	UNISEX U/U P/S
2858560676	UNISEX U/U M/M
2858560976	UNISEX U/U L/L
2858561276	UNISEX U/U XL/XL
2858561476	UNISEX U/U 2XL/2XL



CÓDIGO	DESCRIÇÃO
2858560490	UNISEX U/U P/S
2858560690	UNISEX U/U M/M
2858560990	UNISEX U/U G/L
2858561290	UNISEX U/U TG/XL
2858561490	UNISEX U/U 2XL/2XL
2858561690	UNISEX U/U 3XL/3XL



CÓDIGO	DESCRIÇÃO
2858560436	UNISEX U/U P/S
2858560636	UNISEX U/U M/M
2858560936	UNISEX U/U L/L
2858561236	UNISEX U/U XL/XL
2858561436	UNISEX U/U 2XL/2XL

## COLETES MOTION



CÓDIGO	DESCRIÇÃO
2959030630	UNISEX U/U M/M
2959030930	UNISEX U/U G/L
2959031230	UNISEX U/U TG/XL



CÓDIGO	DESCRIÇÃO
2959030676	UNISEX U/U M/M
2959030976	UNISEX U/U G/L
2959031276	UNISEX U/U TG/XL



CÓDIGO	DESCRIÇÃO
2959030690	UNISEX U/U M/M
2959030990	UNISEX U/U G/L
2959031290	UNISEX U/U TG/XL

## COLETE INFANTIL SEA-DOO KIDS



CÓDIGO	DESCRIÇÃO
2859700080	UNISEX O/S



CÓDIGO	DESCRIÇÃO
2859700036	UNISEX O/S

# Guia de Neoprene

Projetado para a vida Sea-Doo. Se você está saindo para um dia inteiro de pesca, pilotando em alta velocidade ou apenas navegando, certifique-se de estar sempre protegido contra os elementos com nossas opções em neoprene.

Nosso vestuário em neoprene oferece proteção e conforto excepcionais em cada passeio.



## JAQUETA EXPLORER

*para qualquer aventura*



## JAQUETA DE NEOPRENE

*Para dias frios;  
máxima proteção contra os elementos*



## TRAJE CURTO 3 MM ESCAPE

*Proteção contra os elementos, desenvolvido para alta velocidade*

PROTEÇÃO



AQUECIMENTO



PREÇO



TAMANHO

M

M

M/F

UTILIZAÇÃO

Aventuras em clima frio.  
Pescaria.  
Desempenho.

Clima frio.  
Desempenho.  
Recreação.

Clima ameno.  
Desempenho.





**JAQUETA / CALÇA  
MONTEGO**

Proteção máxima  
para pilotos de desempenho



**SHORTS DE NEOPRENE**

Grande proteção e conforto em  
passeios de alta intensidade



**SHORTS DE PROTEÇÃO**

Proteção de primeira camada,  
leve e respirável



M/F

Clima frio.

Proteção para alta velocidade.  
Proteção contra entrada de água.



M/F

Clima ameno.

Proteção contra entrada de  
água.



M/F

Clima quente.

Proteção contra entrada de  
água.

# VISUAL DE ALTA PERFORMANCE

O MELHOR EQUIPAMENTO PARA SEUS PASSEIOS EM ALTA VELOCIDADE

## MASCULINO

1 Jaqueta Montego  
286817\_89

2 Blusa de Manga Curta  
Performance  
454666\_57

3 Luvas Curtas  
Sea-Doo Choppy  
446333\_83

4 (NOVO) Boné  
Sea-Doo Surfing  
454674\_90

5 Calça Montego  
286818\_90

6 (NOVO) Botas Sea-Doo  
444260\_90

7 Óculos Escuros Polarizados  
Flutuantes Sea-Doo Sand  
448746\_95

8 Colete Sea-Doo Airflow  
287003



## FEMININO

9 Calça Montego  
286820\_90

10 Jaqueta Montego  
286821\_41

11 Óculos Escuros  
Polarizados Flutuantes  
Sea-Doo Lagoon  
448747\_36

12 (NOVO) Traje em Peça  
Única  
454672\_41

13 Luvas  
Sea-Doo Choppy  
446333\_74

14 Colete Sea-Doo Airflow  
287003

15 (NOVO) Botas  
Sea-Doo  
444260\_90

# Equipamentos em Neoprene



## EQUIPAMENTOS EM NEOPRENE - MASCULINO



Cinza Charcoal (07)

### **NOVO** Jaqueta Explorer

**286815** S, M, L, XL, 2XL, 3XL

Jaqueta de pilotagem de neoprene 3/2 mm projetada para aventura.

- 90% neoprene, 10% nylon.
- Ombreiras em neoprene Glideskin 3mm.
- Molde descontraído.
- Projetado para ser usado sobre o colete.
- Abertura central nas costas para facilitar os movimentos.
- Bolsos multiuso com solda refletiva e argola em D.
- Capuz ajustável e punho com ajuste em velcro.
- Zíper frontal com travamento YKK.
- Alça de chave no bolso direito.



Laranja (12)

### Jaqueta em Neoprene

**286787** S, M, L, XL, 2XL, 3XL

Jaqueta de pilotagem em neoprene de 2/1,5 mm para ser usada sobre o colete para melhor aquecimento e proteção contra os elementos

- 90% neoprene elástico, 10% nylon.
- Tecido super elástico de neoprene de 1,5 mm nas abas das axilas, punhos e mangas.
- Proteção UV.
- Capuz e punhos com ajuste.
- Zíperes YKK de alta durabilidade na frente e nos bolsos.
- Detalhes refletivos nas mangas.



Preto (90) Vermelho Lava (17) Marinho (89)

### Jaqueta Montego

**286817** S, M, L, XL, 2XL

Jaqueta Montego em Neoprene 3/2 mm

- 90% neoprene, 10% nylon.
- Molde atlético.
- Bainha inferior com faixa de neoprene Glideskin de 2mm.
- Zíper frontal YKK de alta durabilidade.
- Borda crua nos punhos e gola.
- Costura com pontos baixos contrastantes que evitam o atrito.
- Proteção UV.



Preto (90)

Cinza (09)

### Calça Montego

**286818** S, M, L, XL, 2XL

3/2 mm neoprene performance riding pants.

- 90% neoprene, 10% nylon.
- Cintura ergonômica com cordão ajustável.
- Design de cintura alta para maior proteção superior durante a pilotagem.
- Lateral em tecido elástico de neoprene de 2 mm para maior conforto e mobilidade.
- Joelhos em neoprene texturizado resistentes à abrasão para maior durabilidade.
- Bainha da perna de neoprene Glideskin.
- Molde atlético.
- Proteção UV.



Marinho (89)

### Roupa de Pilotagem 3 mm Escape

**286788** XS, S, M, L, XL, 2XL, 3XL

Roupa de Pilotagem 3/2 mm para máxima proteção e conforto em temperaturas amenas.

- 90% tecido em neoprene elástico, 10% nylon.
- Proteção UV.
- Gola aberta para maior mobilidade e sistema de ajuste com velcro.
- Zíper YKK de alta durabilidade nas costas.
- Mangas e pernas com acabamento Glideskin<sup>1</sup> para selagem perfeita.
- Zíper nas costas com puxador alongado.

## EQUIPAMENTOS EM NEOPRENE - MASCULINO



Preto (90)

**Shorts em Neoprene****286808** S, M, L, XL, 2XL, 3XL

Shorts de pilotagem em Neoprene 2 mm.

- Cós ergonômico e costas altas para maior cobertura.
- Costura baixa para maior conforto.
- Bolso lateral com argola para chave.
- Ajuste perfeito.
- Tecido elástico.
- Proteção UV.
- Absorção de umidade.



Preto (90)

**Shorts de Proteção****454581** XS, S, M, L, XL, 2XL, 3XL

Shorts para proteção contra os elementos durante a pilotagem de seu Sea-Doo.

- 82% nylon, 18% spandex.
- 220 gsm.
- Neoprene de 1,5 mm para maior proteção durante pilotagem na posição sentada.
- Totalmente elástica.
- Bolsa de malha 3D para suporte e ventilação.
- Cintura elástica interna.

## EQUIPAMENTOS EM NEOPRENE - FEMININO



Preto (90)

**Shorts Feminino em Neoprene****286786** XS, S, M, L, XL, 2XL

Shorts de pilotagem em Neoprene 2 mm.

- Molde da cintura em estilo Yoga.
- Costura baixa evita o atrito com a pele.
- Logotipo Sea-Doo impresso na lateral.



Preto (90)

**Shorts de Proteção Feminino****286799** XS, S, M, L, XL, 2XL, 3XL

Neoprene de 2 mm para maior proteção durante pilotagem na posição sentada.

- Cintura elástica interna.
- Tecido elástico.
- Proteção UV.
- Absorção de umidade.



Preto (90)

**NOVO Shorts Feminino Curto em Neoprene 1,5mm****286824** XS, S, M, L, XL, 2XL

Shorts de pilotagem em Neoprene 1,5 mm.

- 90% neoprene, 10% nylon.
- Costura: 5"
- Cintura de ioga ergonômica e costas altas para maior proteção.
- Costura baixa evita o atrito com a pele.
- Ajuste perfeito.
- Tecido elástico.
- Absorção de umidade.
- Logotipo Sea-Doo impresso nas costas.



Teal (74)

Violeta (41)

### Jaqueta Montego Feminina

**286821** XS, S, M, L, XL, 2XL

Jaqueta feminina de pilotagem de alto desempenho em neoprene 3/2 mm.

- 90% neoprene, 10% nylon.
- Molde atlético.
- Bainha inferior em neoprene Glideskin 2 mm.
- Zíper frontal durável YKK com travamento.
- Borda crua nos punhos e gola.
- Costura em ponto baixo, evita atrito.
- Proteção UV.
- Logotipo Sea-Doo na manga e nas costas.



Preto (90)

### Calça Montego Feminina

**286820** XS, S, M, L, XL, 2XL

Calça feminina de pilotagem de alto desempenho em neoprene 3/2 mm.

- 90% neoprene, 10% nylon.
- Cós ergonômico e costas altas para maior cobertura.
- Neoprene elástico 2 mm nas laterais para melhor mobilidade.
- Joelhos texturizados em neoprene para maior durabilidade contra abrasão.
- Bainha da perna em neoprene Glideskin 2 mm para melhor ajuste no lugar.
- Ajuste perfeito.
- Durável.
- Proteção UV.
- Logotipo Sea-Doo na perna e nas costas.



Roxo (42)

### Roupa de Pilotagem Curta Feminina Exotic 3mm

**286813** XS, S, M, L, XL, 2XL

Roupa de pilotagem feminina 3/2 mm para máxima proteção e conforto em temperaturas amenas.

- 90% neoprene elástico, 10% nylon.
- Tecido super elástico de 2 mm nas laterais: 94% Nylon, 6% Spandex.
- Estrutura em neoprene 3mm.
- Proteção UV.
- Gola aberta para maior mobilidade e sistema de ajuste com velcro.
- Barra das pernas e mangas em Glideskin.
- Zíper traseiro YKK de alta durabilidade com puxador Sea-Doo.
- Bolso lateral com zíper + argola para chaves.



# O QUE VESTIR EM SEU PRIMEIRO PASSEIO



MASCULINO

FEMININO

Manga Longa: 1 454660\_81 2 454683\_38  
Shorts de Proteção e Shorts: 3 454581\_90 4 454658\_26 5 286799\_90 6 454680\_90 Óculos: 7 8 448746\_11  
Bonés: 9 454706\_26 Coletes: 10 285856 11 285856  
Luvas: 12 446333\_74 Calçados: 13 444259\_90 14 2444259\_09

Alguns produtos podem não estar disponíveis no Brasil.

# Blusas

## BLUSAS - MASCULINO



Branco (01)

Azul Royal (83)

### Blusa Manga Longa Performance

**454665** S, M, L, XL, 2XL

Proteção máxima, leve e confortável dos raios solares e respingos, com molde atlético.

- 87% polyester, 13% spandex.
- 210 gsm.
- Proteção UV – 50 UPF.
- Tecido elástico.
- Secagem rápida.
- Molde atlético.
- Logo Sea-Doo na manga.



Cinza (57)

Marinho (89)

### Blusa Manga Curta Performance

**454666** S, M, L, XL, 2XL

Proteção máxima, leve e confortável dos raios solares e respingos. Molde atlético e mangas curtas.

- 87% polyester, 13% spandex.
- 210 gsm.
- Proteção UV – 50 UPF.
- Tecido elástico.
- Secagem rápida.
- Molde atlético.
- Logo Sea-Doo no ombro.



Preto (90) Azul (80) Branco (01)

### Blusa Manga Lycra Signature

**454657** XS, S, M, L, XL, 2XL

Blusa manga longa com molde descontraído.

- 87% polyester, 13% spandex.
- 210 gsm.
- Proteção UV – 50 UPF.
- Tecido elástico.
- Secagem rápida.
- Logo Sea-Doo no peito.

## BLUSAS - FEMININO



Preto (90)

Azul (80)

Verde Ice (38)

### Blusa Manga Curta Signature

**454487** S, M, L, XL, 2XL

Blusa Manga Curta Signature com molde descontraído.

- 87% polyester, 13% spandex.
- 210 gsm.
- Proteção UV 50 UPF.
- Tecido elástico.
- Secagem rápida.
- Logo Sea-Doo no peito.



Marinho (89)

Violeta (41)

### **NOVO** Traje Feminino em Peça Única

**454672** S, M, L, XL

Traje feminino em peça única, perfeita para protegê-la durante o seu passeio Sea-Doo.

- 87% polyester, 13% spandex.
- 210 gsm.
- Proteção UV 50 UPF.
- Tecido elástico.
- Secagem rápida.
- Zíper traseiro com puxador longo.
- Logo Sea-Doo no lado esquerdo do peito.



Verde Ice (38)

Azul Royal (83)

### **NOVO** Blusa Feminina Manga Longa Performance

**454683** S, M, L, XL

Proteção leve e definitiva contra o sol e respingos com ajuste atlético.

- 87% polyester, 13% spandex.
  - 210 gsm.
  - Proteção UV 50 UPF.
  - Tecido elástico.
  - Secagem rápida.
  - Molde atlético.
  - Logo Sea-Doo na bainha.
- Alguns produtos podem não estar disponíveis no Brasil.*

## BLUSAS - FEMININO



Teal (74)

Violeta (41)

**NOVO** Blusa Feminina Manga Curta Performance  
454462 S, M, L, XL

Proteção leve e definitiva contra o sol e respingos com ajuste atlético e mangas curtas.

- 87% polyester, 13% spandex.
- 210 gsm.
- Proteção UV 50 UPF.
- Tecido elástico.
- Secagem rápida.
- Ajuste perfeito.
- Meio zíper central.
- Logo Sea-Doo no ombro.



Preto (90)

Vermelho Lava (17)

Blusa Feminina Manga Longa Signature  
454465 S, M, L, XL

Blusa feminina manga longa com molde descontraído.

- 87% polyester, 13% spandex.
- 210 gsm.
- Proteção UV 50 UPF.
- Tecido elástico.
- Secagem rápida.
- Logo Sea-Doo centralizado no peito.



Preto (90)

Marinho (89)

Blusa Feminina Manga Curta Signature  
454484 S, M, L, XL

Blusa feminina manga curta com molde descontraído.

- 87% polyester, 13% spandex.
- 210 gsm.
- Proteção UV 50 UPF.
- Tecido elástico.
- Secagem rápida.
- Logo Sea-Doo centralizado no peito.

# ESCOLHA A PROTEÇÃO UV PERFEITA

APRESENTAMOS A NOVA E COMPLETA COLEÇÃO DE PROTEÇÃO UV PARA O SEU CORPO. NUNCA SAIA DE CASA SEM ELA, PARA A MELHOR PROTEÇÃO SOLAR IMPERMEÁVEL.



**BLUSA COM GORRO PROTEÇÃO UV**  
Perfeito para pescaria e longos dias na água

**BLUSA PERFORMANCE**  
Proteção para alto desempenho

**BLUSA SIGNATURE**  
Para conforto

**BLUSA MANGA LONGA PROTEÇÃO UV**  
Para proteção e conforto

**BLUSA MANGA CURTA PROTEÇÃO UV**  
A opção acessível

**CALÇAS PROTEÇÃO UV**  
Melhor proteção UV inferior

**TRAJE FEMININO PEÇA ÚNICA**  
Para proteção total

**BLUSA FEMININA PERFORMANCE**  
Proteção para alto desempenho

SECAGEM RÁPIDA

PROTEÇÃO UV

PREÇO

TAMANHOS

MOLDE

SECAGEM RÁPIDA	■■■■■	■■■■■	■■■■■	■■■■■	■■■■■	■■■■■	■■■■■	■■■■■
PROTEÇÃO UV	UPF 50	UPF 50	UPF 50	UPF 50	UPF 50	UPF 50	UPF 50	UPF 50
PREÇO	\$ \$ \$ □ □	\$ \$ □ □ □	\$ \$ □ □ □	\$ \$ □ □ □	\$ □ □ □ □	\$ □ □ □ □	\$ \$ □ □ □	\$ □ □ □ □
TAMANHOS	Masculino S - 2XL	Masculino S - 2XL	Masc. e Fem. S - 2XL S - XL	Masculino S - 3XL	Masculino S - 3XL	Masc. e Fem. S - 3XL XS - 2XL	Feminino S - XL	Feminino S - XL
MOLDE	Descontraído	Atlético	Descontraído	Descontraído	Descontraído	Descontraído	Atlético	Atlético

Alguns produtos podem não estar disponíveis no Brasil.



# Proteção UV

## PROTEÇÃO UV - MASCULINO



Preto (90)

Vermelho Lava (17)

### **NOVO** Blusa com Gorro e Proteção UV

454659 S, M, L, XL, 2XL

Blusa com gorro e proteção UV, ideal para sua segurança e conforto.

- 92% polyester, 8% spandex.
- 175 gsm.
- Molde descontraído.
- Proteção UV – 50 UPF.
- Secagem rápida.
- Inclui máscara facial.
- Logo Sea-Doo centralizado no peito.



Cinza Smoke (57)

Laranja (12)

### **NOVO** Blusa Manga Longa com Proteção UV

454670 S, M, L, XL, 2XL, 3XL

Blusa manga longa com proteção UV, ideal para sua segurança e conforto.

- 92% polyester, 8% spandex.
- 175 gsm.
- Molde descontraído.
- Proteção UV – 50 UPF.
- Secagem rápida.
- Logo Sea-Doo no lado esquerdo do peito.



Marinho (89)

Azul Claro (81)

### **NOVO** Camiseta Manga Longa com Proteção UV

454660 S, M, L, XL, 2XL, 3XL

Camiseta manga longa com proteção UV, ideal para sua segurança e conforto.

- 92% polyester, 8% spandex.
- 175 gsm.
- Molde descontraído.
- Proteção UV – 50 UPF.
- Logo Sea-Doo no lado esquerdo do peito e impressão plastisol nas costas.



Cinza Mescla (29)

Marinho (89)

### **NOVO** Camiseta com Proteção UV

454486 S, M, L, XL, 2XL, 3XL

Camiseta com proteção UV.

- 100% polyester.
- Proteção UV – 50 UPF.
- Molde descontraído.
- Secagem rápida.
- Logo 3D no peito.
- Faixa de acabamento preta no ombro.



Preto (90)

Marinho (89)

### **NOVO** Calça Sea-Doo com Proteção UV

454707 S, M, L, XL, 2XL, 3XL

Calça com proteção UV integral.

- Proteção UV – 50 UPF.
- Absorve a umidade. Secagem rápida.
- Modelagem regular com ajuste no cós.

## PROTEÇÃO UV - FEMININO



Preto (90)

### **NOVO** Calça Feminina Sea-Doo com Proteção UV

454702 XS, S, M, L, XL, 2XL

Calça com proteção UV integral.

- Proteção UV – 50 UPF.
- Absorve a umidade. Secagem rápida.
- Modelagem regular.

# Chapéus e Bonés



## CHAPÉUS E BONÉS - UNISSEX



Colorido (18)

### **NOVO** Chapéu de Palha Sea-Doo 454792 S/M, M/L

Chapéu de palha aba larga com cordão ajustável.

- Logo Sea-Doo na frente.
- Tecido impresso sob a aba.



Cinza (09) Teal (74) Vermelho Lava (17)

### Boné de Malha Sea-Doo 454687 Tamanho Único

Boné leve, apropriado para o verão.

- Frente : 100% algodão.
- Fechamento de pressão na traseira.
- Logo Sea-Doo na frente.



Amarelo (26) Verde Ice (38) Azul Royal (83)

### **NOVO** Boné Leve Sea 454706 Tamanho Único

Boné leve para o verão.

- 100% nylon.
- Proteção UV – 40 UPF.
- Secagem rápida.



Verde Exército (77)

Marrom (04)

### Chapéu Aba Larga em Brim Adventure

454478 Tamanho Único

Chapéu Adventure de brim de aba larga, perfeito para as aventuras de cada dia.

- 100% algodão.
- Tecido elástico de secagem rápida.
- Cordão ajustável.
- Laterais com botões de pressão.
- Ventilação lateral.



Preto (90)

Marinho (89)

### Boné Aba Reta Sea-Doo Retro 454688 Tamanho Único

Boné aba reta com traseira em malha, perfeito para dias quentes de verão.

- Frente : 100% algodão.
- Ajuste na traseira.
- Coroa em espuma.
- Design Sea-Doo Life na frente.



Preto (90)

### **NOVO** Boné Surf Sea-Doo 454674 Tamanho Único

Boné de malha Surf.

- 100% polyester.
- Alças de orelha com clipe.
- Aba flutuante.
- Proteção UV – 40 UPF.
- Estampa de plastisol com logotipo Sea-Doo.



Cinza (57)

Branco (01)

### **NOVO** Chapéu Bloqueador de Sol Sea-Doo

454693 Tamanho Único

Chapéu bloqueador de Sol com impressão em silicone.

- 100% nylon.
- Proteção UV – 40 UPF.
- Secagem rápida.



Preto (90)

Teal (74)

Violeta (41)

### Chapéu Sea-Doo Bucket 454624 Tamanho Único

Boné Unissex Sea-Doo Bucket, perfeito para um look estiloso para um dia na água.

- 100% sarja de algodão.
- Logo Sea-Doo bordado na frente.
- Etiqueta tecida na borda.



Preto (90)

Cinza (57)

### Bandana Sea-Doo 454690 Tamanho Único

Bandana de secagem rápida Sea-Doo.

- 100% polyester.
- Tecido leve, que absorve a umidade e respirável.
- Proteção UV SPF 50.
- Transforma-se instantaneamente em uma bandana ou balaclava.

## CHAPÉUS E BONÉS - MASCULINO



Cinza (09)

**NOVO** Chapéu de Pesca Sea-Doo  
454673 Tamanho Único

Chapéu leve e respirável para pesca.

- 100% polyester.
- Cordão de ajuste destacável com trava.
- Aba flutuante.
- Aba de pescoço removível para maior proteção.
- Proteção UV – 40 UPF.
- Abertura de ventilação na traseira.
- Logo Sea-Doo na frente.



Preto (90)



Ice (38)



Azul Royal (83)



Branco (01)

**Boné Signature Sea-Doo**  
454686 Tamanho Único

Boné Signature.

- 100% algodão.
- Ajuste na traseira.
- Logo Sea-Doo na frente.



Verde Exército (77)



Cinza (09)

**NOVO** Gorro Curto Sea-Doo  
454675 Tamanho Único

Confortável gorro curto.

- 60% algodão, 40% acrílico.
- Etiqueta frontal Sea-Doo em tecido.

## CHAPÉUS E BONÉS - FEMININO



Preto (90)

**Viseira Feminina**  
454480 Tamanho Único

Viseira feminina ajustável.

- 100% algodão.
- Fecho ajustável na traseira.



Violeta (41)

**Boné Feminino Beach**  
454689 Tamanho Único

Boné de verão leve e respirável

- Coroa em espuma.
- Ajuste na traseira.
- Bordado Sea-Doo na frente.



# ASSUMA O VISUAL AVENTURA

PARA TODAS SUAS AVENTURAS E LONGOS PERÍODOS NA ÁGUA!



1 Óculos Polarizados Flutuantes Sea-Doo Sand **448746\_95**

2 (NOVO) Chapéu Bloqueador de Sol Sea-Doo **454693\_01**

3 Jaqueta de Pilotagem Explorer **286815\_07**

4 (NOVO) Blusa com Gorro e Proteção UV **454659\_17**

5 Shorts de Proteção **454581\_90**

6 Shorts Adventure Cargo **454661\_57**

7 Luvas Sea-Doo Choppy **446332\_17**

8 (NOVO) Colete Explorer **285996\_70**

9 (NOVO) Calças Sea-Doo com Proteção UV **454707\_90**

10 (NOVO) Calçados para Água Sea-Doo **444259\_30**



# APRESENTANDO OS NOVOS E MELHORES CALÇADOS DE ÁGUA E BOTAS DE PILOTAGEM

100% DE DRENAGEM DE ÁGUA



Fundo do calcanhar dobrável: mais fácil para calçar

Fácil drenagem de água

Secagem rápida

Leve



# Calçados

## CALÇADOS - UNISSEX



Preto (90)

### **NOVO** Botas de Pilotagem Sea-Doo

**444260** 5, 6, 7, 8, 9, 10, 11, 12, 13

Botas Sea-Doo para pilotagem de alto desempenho.

- 50% EVA, 40% malha, 10% lycra.
- Tratamento antimicrobiano.
- Palmilhas leves em EVA.
- Camada de proteção em uretano.
- Cabedal em malha e palmilhas perfuradas para uma rápida drenagem de água.
- Solado anti-derrapante que não deixa marcas.
- Estas botas anfíbias de cano médio permitirão que você pilote com energia enquanto protege seus tornozelos do impacto contra o casco.



Preto (90)

### **NOVO** Calçados de Neoprene Sea-Doo

**444261** 5, 6, 7, 8, 9, 10, 11, 12, 13

Calçados de neoprene 3 mm.

- 90% neoprene, 10% nylon.
- Construção de neoprene com costura dupla e cega.
- Biqueiras de borracha flexíveis e capas de proteção do calcanhar.
- Sola moldada com design antiderrapante.
- Palmilha antiderrapante.

*Alguns produtos podem não estar disponíveis no Brasil.*



Vermelho (30)



Preto (90)

Cinza (09)

### **NOVO** Calçados para Água Sea-Doo

**444259** 5, 6, 7, 8, 9, 10, 11, 12, 13

Calçados para água Sea-Doo.

- 45% malha, 40% EVA, 15% lycra.
- Tratamento antimicrobiano.
- Palmilhas leves em EVA.
- Camada de proteção em uretano.
- Cabedal em malha e palmilhas perfuradas para uma rápida drenagem de água.
- Solado anti-derrapante que não deixa marcas.
- Calçados anfíbios que oferecem proteção na água e visual de tênis fora da água.



Preto (90)

### **NOVO** Botas de Neoprene Sea-Doo

**444262** 5, 6, 7, 8, 9, 10, 11, 12, 13

Botas de neoprene 5 mm, que mantém seus pés aquecidos durante seu passeio.

- 90% neoprene, 10% nylon.
- Construção de neoprene com costura dupla e cega.
- Zíper resistente à corrosão.
- Biqueiras de borracha flexíveis e capas de proteção do calcanhar.
- Sola moldada com design antiderrapante.
- Palmilha antiderrapante.

## CALÇADOS - MEÇA O COMPRIMENTO DO PÉ

### Botas de Pilotagem e Calçados para Água Sea-Doo

Tamanhos Masculino - USA*	5	6	7	8	9	10	11	12	13
Tamanhos Feminino - USA	6	7	8	9	10	11	12	13	14
Tamanhos - UE	36 ½	37 ½	39	40	41 ½	42 ½	44	45 ½	46 ½
Tamanho total do pé - polegadas)	9	9.2	9.6	10.0	10.4	10.6	11.0	11.2	11.6
Tamanho total do pé - centímetros	23.0	23.5	24.5	25.5	26.5	27.0	28.0	28.5	29.5

\*Use o código US para completar o número da peça no seu pedido.

### Botas e Calçados de Neoprene Sea-Doo

Tamanhos Masculino - USA*	5	6	7	8	9	10	11	12	13
Tamanhos Feminino - USA	6	7	8	9	10	11	12	13	14
Tamanhos - UE	36	37-38	39	40-41	42	43-44	45	46-47	48
Tamanho total do pé - polegadas)	8.8	9.2	9.6	10.0	10.4	10.8	11.2	11.6	12
Tamanho total do pé - centímetros	22.5	23.5	24.5	25.5	26.5	27.5	28.5	29.5	30.5

\*Use o código US para completar o número da peça no seu pedido.

# Óculos

## ÓCULOS - UNISSEX



Dourado (11)



Verde (70)



Turquesa (Aqua) (76)



Vermelho (30)



Prata (08)

### Óculos Flutuantes Polarizados Sea-Doo Wave

**448717** Tamanho Único

- Lentes espelhadas coloridas polarizadas.
- Armação flutuante.
- Proteção UV400.
- Hastes com ar injetado para flutuação e leveza.
- Sistema de tira ajustável.



Verde (70)



Laranja (12)



Prata (08)

### Óculos de Pilotagem Sea-Doo

**448623** Tamanho Único

- Lentes espelhadas coloridas anti-embacamento.
- Estrutura de ventilação indireta.
- Sistema de tira ajustável.
- Cabo de fixação do óculos ao colete.
- Inserção opcional para Óculos de Pilotagem RX (448624) (vendido separadamente).



Ambar (95)



Azul (80)



Dourado (11)



Verde (70)



Azul Índigo (82)



Espelhado (22)



Laranja (12)

### Óculos Flutuantes Polarizados Sea-Doo Sand

**448746** Tamanho Único

- Lentes espelhadas coloridas polarizadas.
- Armação flutuante.
- Proteção UV400.
- Hastes com ar injetado para flutuação e leveza.
- Sistema de tira ajustável removível.



Azul (80)



Marrom (04)



Dourado (11)



Espelhado (22)



Rosa (36)



Laranja (12)

### Óculos Flutuantes Polarizados Sea-Doo Lagoon

**448747** Tamanho Único

- Lentes espelhadas coloridas polarizadas.
- Armação flutuante.
- Proteção UV400.
- Hastes com ar injetado para flutuação e leveza.
- Sistema de tira ajustável removível.



Cristal (00)

### Inserção para Óculos de Pilotagem Sea-Doo

**448624** Tamanho Único

- Drojetado para os Óculos de Pilotagem Sea-Doo (448623).
- Entregue à sua óptica de preferência e providencie as lentes de prescrição adaptadas às suas necessidades.

# Luvas

## LUVAS - UNISSEX



Preto (90)



Roxo (42)

Vermelho Lava (17)

### Luvas Sea-Doo Chippy

**446332** XS, S, M, L, XL, 2XL, 3XL

Luvas Chippy, ideais para pilotar seu Sea-Doo.

- Em Nylon.
- Luvas Sea-Doo Chippy em tecido elástico que facilita os movimentos.
- Costura dupla em áreas críticas para maior durabilidade.
- Palma em Clarino<sup>®</sup> Nash e emborrachamento Pro-Grip no polegar/palma para aderência.
- Punhos em neoprene elástico.
- Dedos pré-moldados.
- Reforços de lycra nos nós dos dedos para maximizar a ergonomia.
- Reforço no pulso com impressão de silicone.



Preto (90)

### Luvas de Neoprene

**286729** XS, S, M, L, XL, 2XL

Luvas de Neoprene de 1.5mm para climas frios.

- 90% neoprene, 10% nylon.
- Proteção UV.
- Material ultra elástico para conforto e mobilidade superior.
- Palma emborrachada antiderrapante.
- Dedos pré-moldadas.



Teal (74)



Preto (90)

Azul Royal (83)

### Luvas Curtas Sea-Doo Chippy

**446333** XS, S, M, L, XL, 2XL, 3XL

Luvas curtas Chippy, ideais para pilotar seu Sea-Doo.

- Em Nylon.
- Luvas Sea-Doo Chippy em tecido elástico que facilita os movimentos.
- Costura dupla em áreas críticas para maior durabilidade.
- Palma em Clarino<sup>®</sup> Nash e emborrachamento Pro-Grip no polegar/palma para aderência.
- Punhos em neoprene elástico.
- Reforços de lycra nos nós dos dedos para maximizar a ergonomia.
- Reforço no pulso com impressão em silicone.



# DIVERSÃO SOB O SOL

PROTEÇÃO COM CONFORTO E ESTILO CONTRA OS RAIOS SOLARES.



**1** (NOVO) Blusa Manga Longa com Proteção UV  
**454670\_12**

**2** (NOVO) Chapéu de Palha Sea-Doo  
**454792\_18**

**3** Óculos Flutuantes Polarizados Sea-Doo Lagoon  
**448747\_22**

**4** Blusa Manga Curta Signature  
**454487\_38**

**5** (NOVO) Bermuda Classic 18"  
**454658\_89**

**6** (NOVO) Shorts Jogger em malha French Terry  
**454708\_89**

**7** Boné de Malha Sea-Doo  
**454687\_74**

**8** (NOVO) Bermuda Feminina Sea-Doo Classic 6"  
**454680\_41**

*Alguns produtos podem não estar disponíveis no Brasil.*

# UM DIA NO BARCO

MUITO CONFORTO DENTRO E FORA D'ÁGUA.



MASCULINO

FEMININO

Camisetas e agasalhos com capuz: 1 454664\_97 2 454692\_57 3 454704\_74 4 454679\_25

Calças e shorts: 5 454709\_90 6 454703\_74 Óculos: 7 448747\_11

Chapés e bonés: 8 454686\_90 9 454624\_41 10 454686\_01 Jaquetas: 11 454700\_77 12 454712\_26

# Vestuário Esportivo



## VESTUÁRIO ESPORTIVO - MASCULINO



Preto (90)

Verde Exército (77)

### Jaqueta à Prova de Vento Sea-Doo 454700 S, M, L, XL, 2XL, 3XL

Jaqueta masculina leve à prova de vento.

- 100% polyester.
- À prova de água e vento, de secagem rápida.
- Capuz ajustável e removível.
- 2 bolsos laterais
- 1 bolso frontal.



Preto (90)

### Jaqueta Sea-Doo Sunset Tech com Capuz 454667 S, M, L, XL, 2XL, 3XL

Jaqueta Sea-Doo Sunset Tech com capuz e zíper integral.

- 95% polyester, 5% spandex.
- 280 gsm.
- Fio penteado nas costas.
- Tratamento antimicrobiano e anti-pilling.
- Capuz ajustável.
- 2 bolsos laterais e 1 bolso oculto no cotovelo.
- Logo Sea-Doo no lado esquerdo do peito.



Marfim (97)

Vermelho Lava (17)

### Moletom Sea-Doo Signature 454664 S, M, L, XL, 2XL, 3XL

Moletom confortável Sea-Doo Signature.

- 60% algodão, 40% polyester.
- 280 gsm.
- Molde descontraído.
- Bainha e punhos canelados.
- Bolso canguru.
- Logo Sea-Doo centralizado no peito.



Cinza (07)

Cinza Smoke (57)

Teal (74)

### Camisa Polo Manga Curta Sea-Doo Tech 454750 S, M, L, XL, 2XL, 3XL

Camisa polo casual para uso diário.

- 85% polyester, 15% spandex.
- Molde descontraído.
- Secagem rápida.
- Acabamento com 2 botões.
- Proteção UV – 30 UPF.



Azul Claro (81)

Cinza Smoke (57)

### **NOVO** Pulover com Gorro em Malha French Terry

454692 S, M, L, XL

Pullover descontraído em malha French Terry.

- 55% algodão, 45% polyester.
- Capuz ajustável.



Azul Royal (83)

Cinza Smoke (57)

### Camiseta Surf Report 454668 S, M, L, XL, 2XL, 3XL

Camiseta despojada com gola redonda.

- 100% algodão.
- 160 gsm.
- Gola canelada.
- Grafismo quadrado no lado esquerdo do peito e ondas nas costas.

*Alguns produtos podem não estar disponíveis no Brasil.*

## VESTUÁRIO ESPORTIVO - MASCULINO



Azul Claro (81)

Cinza Smoke (57)

**Camiseta Sea-Doo Retro****454669** S, M, L, XL, 2XL, 3XL

Camiseta despojada com gola redonda.

- 100% algodão.
- 160 gsm.
- Gola canelada.
- Grafismo Sea-Doo Life no peito e nas costas.



Azul (80)

Branco (01)

**NOVO Camiseta Ocean View****454714** S, M, L, XL, 2XL, 3XL

Camiseta casual para uso diário.

- 100% algodão.



Marinho (89)

Branco (01)

**NOVO Camiseta Regata Tank Muscle****454711** S, M, L, XL, 2XL

Camiseta regata para uso diário.

- 100% algodão.



Branco (01)

Laranja (12)

Azul Royal (83)

Preto (90)

**Camiseta Sea-Doo Signature****454663** S, M, L, XL, 2XL, 3XL

Camiseta despojada com gola redonda.

- 100% algodão.
- 160 gsm.
- Gola canelada.
- Logo Sea-Doo centralizado no peito.



Preto (90)

Cinza Smoke (57)

**NOVO Calça Jogger em Malha French Terry****454709** S, M, L, XL, 2XL, 3XL

Calça jogger em malha French Terry para uso diário.

- Cós elástico com ajuste por cordão.
- Bolsos laterais embutidos + bolso traseiro.
- Malha French Terry leve e elástica.
- Elástico nos punhos.



Cinza Smoke (57)

Marinho (89)

**NOVO Shorts Jogger em Malha French Terry****454708** S, M, L, XL, 2XL, 3XL

Shorts jogger em malha French Terry para uso diário.

- Cós elástico com ajuste por cordão.
- Bolsos laterais embutidos + bolso traseiro.
- Malha French Terry leve e elástica.
- Elástico nos punhos.
- Comprimento: 50,9 cm (20").



Cinza Smoke (57) Marrom (04)

### Bermuda Adventure Cargo

**454661** S, M, L, XL, 2XL, 3XL

Bermuda Cargo confortável e funcional.

- 92% nylon, 8% spandex.
- Comprimento: 50,8 cm ( 20").
- Molde reto.
- Repelente à água (revestimento Teflon 3M).
- Tecido respirável.
- Proteção UV – 50 UPF.
- Cós interno elástico com cordão interno e externo.
- 2 bolsos para as mãos, 2 bolsos nas pernas e 2 bolsos traseiros com fecho de velcro.



Preto (90) Marinho (89) Verde Exército (77)

### **NOVO** Shorts Sea 20"

**454662** S, M, L, XL, 2XL, 3XL

Bermuda em tecido elástico com múltiplos bolsos.

- 77% polyester, 16% algodão.
- Comprimento: 50,8 cm ( 20").
- Repelente à água.
- Proteção UV – 50 UPF.
- Fechamento por botão e zíper.
- 2 bolsos para as mãos, 1 bolso na perna e 1 bolso à prova d'água atrás.
- Argola para chaves na parte de trás.



Verde Exército (77) Preto (90) Azul (80)

### **NOVO** Bermuda Sea-Doo Classic 20"

**454671** S, M, L, XL, 2XL, 3XL

Bermuda tradicional de 20".

- 77% polyester, 16% algodão.
- Comprimento: 50,8 cm ( 20").
- Repelente à água.
- Proteção UV – 40 UPF.
- Fechamento por cordão e laço.
- 2 bolsos para as mãos e 1 bolso traseiro com zíper.
- Argola para chaves na parte de trás.

## VESTUÁRIO ESPORTIVO - FEMININO



Marinho (89) Amarelo (26)

### **NOVO** Bermuda Classic 18"

**454658** S, M, L, XL, 2XL, 3XL

Bermuda Classic 18" super macia para as aventuras do dia-a-dia.

- 90% polyester, 10% spandex.
- Proteção UV – 40 UPF.
- Tecido elástico.
- Secagem rápida.
- Cordão elástico na cintura.
- Bolsos laterais.
- Bolso traseiro com zíper e argola para chaves.
- Logo Sea-Doo impresso em plastisol.



Amarelo (26) Violeta (41)

### Jaqueta Feminina à Prova de Vento

**454712** XS, S, M, L, XL, 2XL

Jaqueta feminina à prova de vento.

- 100% polyester.
- À prova d'água e de vento e de secagem rápida.
- Proteção UV – 40 UPF.
- Capuz ajustável e destacável.
- 2 bolsos externos para as mãos.
- Elementos refletivos.



Branco (01) Lilás (25)

### Pullover Feminino com Capuz Sea-Doo

**454679** XS, S, M, L, XL, 2XL

Confortável pullover com capuz Sea-Doo.

- 60% algodão, 40% polyester.
- Bainha e punhos canelados.
- Bolso canguru.
- Logo Sea-Doo no punho e centralizado nas costas.

## VESTUÁRIO ESPORTIVO - FEMININO



Preto (90)

Lilás (25)

**Camiseta Feminina Racerback Tank**  
**454701** XS, S, M, L, XL, 2XL

Camiseta feminina Racerback Tank com molde descontraído.

- 77% polyester, 18% Tencel, 5% spandex.
- Tecido leve, respirável e confortável.
- Absorve a umidade. Secagem rápida.
- Molde descontraído.
- Modelagem com costas maiores.



Verde Ice (38)

Marinho (89)

Cinza Smoke (57)

**NOVO Camiseta Feminina Sunset**  
**454681** XS, S, M, L, XL, 2XL

Camiseta casual feminina para uso diário.

- 95% algodão, 5% spandex.
- 180 gsm.
- Gola canelada.
- Desenho nas costas.
- Logo Sea-Doo no peito.



Vermelho Lava (17) Azul Royal (83) Branco (01)

**Camiseta Feminina Sea-Doo Signature**  
**454678** XS, S, M, L, XL, 2XL

Camiseta feminina justa com gola redonda.

- 95% algodão, 5% spandex.
- 180 gsm.
- Gola canelada.
- Logo Sea-Doo no peito.



Teal (74)

Violeta (41)

**NOVO Blusa Feminina Crew Terry**  
**454704** XS, S, M, L, XL, 2XL

Blusa em tecido ultra macio para as aventuras do dia-a-dia.

- 60% polyester, 40% rayon.
- 210 gsm.
- Molde tradicional.
- Secagem rápida.
- Bainha e punhos canelados.
- Logo Sea-Doo bordado no antebraço.



Teal (74)

Violeta (41)

**NOVO Shorts Curto Feminino Terry**  
**454703** XS, S, M, L, XL, 2XL

Shorts em tecido ultra macio para as aventuras do dia-a-dia.

- 60% polyester, 40% rayon.
- 210 gsm.
- Molde tradicional.
- Secagem rápida.
- Logo Sea-Doo bordado na perna.



Preto (90)

Azul Royal (83)

Violeta (41)

**NOVO Bermuda Feminina**  
**Sea-Doo Classic 6"**
**454680** XS, S, M, L, XL, 2XL

Bermuda clássica.

- 90% polyester, 10% spandex.
- Tecido elástico.
- Proteção UV – 40 UPF.
- Cordão interno para ajustes.
- Secagem rápida.
- Repelente à água.

## VESTUÁRIO ESPORTIVO - INFANTIL/TEEN



Turquesa (Aqua) (76) Azul Royal (83)

**NOVO** Boné de Malha Youth  
454677 Onesize

Boné de malha Youth.

- 100% algodão.
- Cinta de ajuste na traseira.
- Logo bordado Sea-Doo 3D na frente.



Vermelho Lava (17) Branco (01)

**Camiseta Sea-Doo Youth**  
454684 3-4, 5-6, 7-8, 10-12, 14-16

Camiseta casual Sea-Doo T-Shirt.

- 100% algodão.
- 160 gsm.
- Gola canelada.
- Logo Sea-Doo Life na frente.



Azul Royal (83)

**NOVO** Moletom com  
Capuz Sea-Doo Youth

454685 3-4, 5-6, 7-8, 10-12, 14-16

Moletom casual com capuz Sea-Doo Youth.

- 60% algodão, 40% polyester.
- 280 gsm.
- Bainha e punhos canelados.
- Desenho nas costas.
- Logo Sea-Doo na frente.



Azul Royal (83) Lilás (25)

**NOVO** Blusa Youth Manga Longa  
454676 3-4, 5-6, 7-8, 10-12, 14-16

Blusa manga longa ideal para manter seu filho seguro e confortável.

- 87% polyester, 13% spandex.
- 210 gsm.
- Molde descontraído.
- Proteção UV – 50 UPF.
- Mangas raglan.
- Logo Sea-Doo na frente.



# Diversão e Produtos Licenciados



## Cabos Rebocáveis para Boias

**B104860000**

**B104770000**

- Polietileno tingido em solução e resistente ao sol para proteção contra os raios ultravioleta.
- Alças em ambas as extremidades.
- Armazene convenientemente através de prático ilhós que permite pendurar na parede.

**B104860000**

- Cabo de 18,3 m (60') para boia para 1 pessoa.
- Resiste a uma força de tensão de 680 kg (1.500 lb).

**B104770000**

- Cabo de 18,3 m (60') para boias para 2 a 4 pessoas.
- Resiste a uma força de tensão de 1.860 kg (4.100 lb)



## Bodyboard 91 cm (36")

**B104990000**

- Ideal para iniciantes que buscam pegar as primeiras ondas.
- Possui um núcleo em EPS que torna a prancha leve, durável e flutuante.
- Construção em XPE.
- Parte inferior em HDPE, design da rabeta proporciona excelente controle.
- Inclui uma pulseira de neoprene equipada com guia que se conecta ao bodyboard.



## Colchonete Flutuante

**B104300000**

- Colchonete flutuante, macio, confortável e fácil de limpar.
- Espuma de vinil 100% NBR de célula fechada com 4 cm (1 1/2").
- Projetado para máximo conforto, com uma superfície ondulada, fresca e refrescante.



## Bodyboard 105 cm (41 1/2")

**B105000000**

- Ideal para iniciantes que buscam pegar as primeiras ondas.
- Possui um núcleo em EPS que torna a prancha leve, durável e flutuante.
- Construção em XPE.
- Parte inferior em HDPE, design da rabeta proporciona excelente controle.
- Inclui uma pulseira de neoprene equipada com guia que se conecta ao bodyboard.



## Prancha Inflável de Stand Up Paddle

**B104570000**

- Inflável, leve e fácil de transportar.
- Em PVC de alta durabilidade com tapete anti-deslizante em EVA.
- Argola em D na parte de trás para fixar o leash de tornozelo.
- Sistema elástico para prender o remo.
- Sistema de quilha única para maior mobilidade.
- Quilha removível moldada por injeção.
- Alça de transporte para facilitar o transporte da prancha de ida e volta para a água.
- O kit inclui: prancha, remo ajustável de 3 partes, mochila com rodas, 1 quilha, leash de tornozelo de 2,5m (8'), kit de reparo e bomba de ação dupla para enchimento fácil e rápido.
- Capacidade máxima de carga: 130 kg (286 lb).
- Dimensões (CxLxA): 3.2 m x 76 cm x 15 cm (10'5" x 30" x 6").



## Prancha Inflável de Stand Up Paddle Sea-Doo - 3,5m (11'6")

**B106660000**

- Inflável, leve e fácil de transportar.
- Tecido de PVC Drop Stitch e tapete anti-deslizante em EVA.
- Pode ser enrolada e colocada em uma mochila para facilitar o transporte.
- O kit inclui: prancha, remo, mochila com rodas, 3 quilhas removíveis, leash de tornozelo, kit de reparo e bomba manual de ação dupla para enchimento fácil e rápido.
- Capacidade máxima de carga: 130 kg (286 lb).
- Dimensões (CxLxA): 3,5 m x 88 cm x 15 cm (11'6" x 34.5" x 6")





### Boia Triangular Sea-Doo para Uma Pessoa (124cm x 128 cm)

**B106670000**

- Projetada para uma pessoa.
- Posição sentada.
- Boia robusta de PVC 24 com cobertura parcial de nylon resistente de 420 deniers.
- Alças de espuma de correias duplas com protetores de junta para evitar atrito.
- Abertura de drenagem com escoamento automático.
- Sistema de reboque reforçado.
- Gancho de reboque de conexão rápida.
- Tampa da válvula acolchoada.
- Kit de reparo de furo.
- Válvula Boston para a boia e válvula de ar normal no assoalho.
- Diâmetro: 124 cm x 128 cm (48" x 50") quando inflada.



### Boia Sea-Doo Deck para 2 Pessoas (175 cm x 182 cm)

**B107110000**

- Projetado para até duas pessoas e para passear deitado.
- Boia robusta de PVC 26 com cobertura parcial de nylon resistente de 420 deniers.
- Alças de espuma de correias duplas com protetores de junta para evitar atrito.
- Almofada de espuma confortável.
- Abertura de drenagem com escoamento automático.
- Sistema de reboque reforçado.
- Gancho de reboque de conexão rápida.
- Tampa da válvula acolchoada.
- Kit de reparo de furo.
- Válvula Boston.
- Dimensões: 175 cm x 182 cm (69" x 72") quando inflada.



### Boia Sea-Doo para Duas Pessoas 2 Modos (172 cm x 170 cm)

**B107090000**

- Projetada para duas pessoas.
- Múltiplas posições de pilotagens.
- Pode ser puxado pela frente ou por trás.
- Boia robusta de PVC com cobertura de nylon reforçada e abertura de drenagem com escoamento automático.
- Inclui área de espuma macia para sentar e almofadas de proteção de espuma para evitar atrito.
- 4 aberturas de drenagem com escoamento automático.
- Sistema de reboque reforçado.
- Gancho de reboque de conexão rápida.
- Tampa da válvula acolchoada.
- Kit de reparo de furo.
- 2 Válvulas Boston.
- Dimensões: 172 cm x 170 cm (68" x 67") quando inflada.



### Boia Sea-Doo para Três Pessoas Posição Sentada (200 cm x 223 cm)

**B107120000**

- Projetado para até três pessoas sentadas com as costas apoiadas no encosto.
- Boia robusta de PVC com cobertura de nylon reforçada e abertura de drenagem com escoamento automático.
- Inclui área de espuma macia para sentar e almofadas de espuma de proteção para evitar atrito.
- Sistema de reboque reforçado de 4 pontos.
- Gancho de reboque de conexão rápida.
- Tampa da válvula acolchoada.
- Kit de reparo de furo.
- 2 Válvulas Boston.
- Dimensões: 200 cm x 223 cm (79" x 88") quando inflada.



### Boia Sea-Doo para Três Pessoas 2 Modos (177 cm x 220 cm)

**B107100000**

- Projetada para três pessoas.
- Múltiplas posições de pilotagem.
- Pode ser puxado pela frente ou por trás.
- Boia robusta de PVC com cobertura de nylon reforçada e 4 aberturas de drenagem com escoamento automático.
- Inclui área de espuma macia para sentar e almofadas de espuma de proteção para evitar atrito.
- Sistema de reboque reforçado.
- Gancho de reboque de conexão rápida.
- Tampa da válvula acolchoada.
- Kit de reparo de furo.
- 2 Válvulas Boston.
- Dimensões: 177 cm x 220 cm (70" x 87") quando inflada.




### Leash de Tornozelo de Reposição

**B107340090**

- Leash de tornozelo de reposição para pranchas stand up paddle Sea-Doo.
- Para pranchas stand up paddle Sea-Doo (B106660000, B104570000).

DIVERSÃO E PRODUTOS LICENCIADOS




**NOVO** Toalha Topo de Secagem Rápida da Slowtide†  
B107440077

- Feito 100% com material reciclado.
- Absorvente, de secagem rápida e sem areia.
- Compactas e ultraleves.
- Impressão frente-verso.
- Com laço para pendurar.
- Design sustentável.



**NOVO** Toalha Abstract de Secagem Rápida da Slowtide†  
B107450041

- Feito 100% com material reciclado.
- Absorvente, de secagem rápida e sem areia.
- Compactas e ultraleves.
- Impressão frente-verso.
- Com laço para pendurar.
- Design sustentável.



**NOVO** Toalha de Praia Medusa da Slowtide†  
B107460089

- Algodão 100% super macio e absorvente.
- Corante reativo que ajuda a prevenir o desbotamento.
- Impressão em um lado.
- Leve.
- Com laço para pendurar.



**NOVO** Manta de Praia Sea-Doo Ripples da Slowtide†  
B107470080

- Manta de tecido turco 100% algodão.
- Superdimensionado.
- Super leve.
- Design no tecido.
- Franjas na bainha.



**SLOWTIDE**



Design com Mangas Curtas para Troca Rápida

Capuz de Camada Dupla

Cordão e Botões de Pressão para Ajuste Confortável

Bolso Canguru com Acesso Interno



**NOVO** Poncho de Troca de Secagem Rápida Sea-Doo Depths da Slowtide†

**B107427274** S/M

**B107427374** L/XL

- Feito com material 100% reciclado.
- Absorvente, de secagem rápida e sem areia.
- Torna a troca de roupa molhada fácil, confortável e aquecida.
- Impressão frente-verso.
- Bolso canguru.
- Acesso interno oculto.
- Capuz de camada dupla.
- Fechamento frontal com botões de pressão e ajustes com cordão.
- Design com mangas curtas para troca rápida.



**Remo de Reposição**

**B107360010** · Amarelo

- Remo de reposição para prancha de stand up paddle. (B104570000)



**Mochila de Transporte de Reposição**

**B107390009**

- Mochila de reposição com rodas para transportar prancha de stand up paddle Sea-Doo. (B106660000, B104570000)



**NOVO** Poncho de Troca Sea-Doo contra Frio Ripples da Slowtide† -

**B107437289** S/M

**B107437389** L/XL

- Ultra macio e absorvente.
- Torna a troca de roupa molhada fácil, confortável e aquecida.
- Design no tecido.
- Bolso canguru.
- Acesso interno oculto.
- Capuz de camada dupla.
- Fechamento frontal com botões de pressão e ajustes com cordão.
- Design com mangas curtas para troca rápida.



**Remo de Reposição**

**B107370080** · Azul

- Remo de reposição para prancha de stand up paddle inflável Sea-Doo de 3,5m (11'6"). (B106660000)



**Válvula e Ferramenta de Reposição**

**B107400009**

- Válvula e ferramenta de reposição para pranchas infláveis Sea-Doo (B106660000, B104570000)



**Quilha de Reposição**

**B107350090**

- Quilhas de reposição para pranchas de stand up paddle infláveis Sea-Doo.
- Para pranchas de stand up paddle Sea-Doo. (B106660000, B104570000)



**Bomba Manual de Reposição**

**B107380090**

- Bomba manual de reposição para inflar pranchas de stand up paddle Sea-Doo. (B106660000, B104570000)



**Válvula Boston de Reposição**

**B107410090**

- Para boias infláveis Sea-Doo.

# Tabela de Tamanhos



## COMO MEDIR

Para melhor resultado, peça a alguém que faça as medições. Meça o corpo em roupa de banho/intima. A fita deve estar firme. Se as medidas estiverem entre dois tamanhos, encomende o maior.

### Peito

Meça por baixo dos braços, em volta da parte mais cheia do peito.

### Cintura

Meça em torno da sua cintura no ponto mais estreito.

### Quadril

Fique em pé com os pés juntos meça em torno da parte mais cheia do seu quadril, com a fita nivelada.

### Comprimento do braço

Deixe o braço cair ao lado do corpo ligeiramente flexionado. Meça do centro da nuca ao longo do braço até o punho.

### Comprimento da perna

Sem sapato, da virilha até o chão.

## ROUPAS, BLUSAS (MOLDE ATLÉTICO) E SHORTS DE NEOPRENE

### Masculino

Tamanhos	XS	S	M	L	XL	2XL	3XL
Peito (cm)	86-97	91-102	97-107	107-117	117-127	112-122	117-127
Cintura (cm)	71-81	76-86	81-91	91-102	102-112	96-107	102-112
Quadril (cm)	86-97	91-102	97-107	107-117	117-127	112-122	117-127
Altura (m)	1,65-1,70	1,67-1,74	1,76-1,82	1,80-1,86	1,86-1,92	1,89-1,95	1,92-1,98
Peso (kg)	50-72	55-77	59-82	68-90	77-100	86-109	95-122

### Feminino

Tamanhos	XS	S	M	L	XL	2XL
Peito (cm)	81-89	86-94	91-99	97-104	101-109	107-114
Cintura (cm)	61-66	66-71	71-76	76-81	81-86	86-91
Quadril (cm)	86-91	91-96	96-101	101-107	107-112	112-117
Altura (m)	1,58-1,65	1,61-1,67	1,67-1,73	1,70-1,77	1,74-1,80	1,80-1,86
Peso (kg)	41-63	45-68	50-72	59-82	68-90	77-100

## ROUPAS, BLUSAS (MOLDE ATLÉTICO) E VESTUÁRIO ESPORTIVO

### Masculino - Regular 1,70 a 1,83 m

Tamanhos	XS	S	M	L	XL	2XL	3XL	4XL	5XL
Peito (cm)	84-89	89-96	96-104	104-114	114-124	124-135	135-145	145-155	155-165
Cintura (cm)	69-74	74-82	82-89	89-99	99-109	109-122	122-132	132-145	145-157
Quadril (cm)	84-89	89-96	96-104	104-114	114-124	124-135	135-145	145-155	155-165
Comp. braço (cm)	76	79	81	84	96	89	89	91	91
Comp. perna (cm)	79	80	81	81	81	81	81	81	81

### Feminino - Regular 1,60 a 1,70

Tamanhos	XS	S	M	L	XL	2XL	3XL	4XL	5XL
Peito (cm)	81-89	89-94	94-101	101-109	109-119	119-130	130-140	140-150	150-160
Cintura (cm)	66-74	74-79	79-86	86-94	94-107	107-117	117-130	130-140	140-153
Quadril (cm)	89-96	96-101	101-109	109-117	117-127	127-137	137-147	147-157	157-168
Comp. braço (cm)	74	76	76	79	79	81	81	84	84
Comp. perna (cm)	76	76	76	76	76	76	76	76	76

### Qual código é o seu tamanho?

1 Encontre seu tamanho.

2 O código correspondente é o CÓDIGO que você usa para completar o número da peça em seu pedido  
Exemplo: 440227\_90

Tamanho: M = Código "06", portanto 4402270690

### Vestuário

Tamanho	Código
ÚNICO	00
2XS	01
XS	02
S	04
M	06
L	09
XL	12

### Calçado

Tamanho	Código
2XL	14
3XL	16
4XL	18
XS/S	90
S/M	72
L/XL	73
2XL/3XL	74
	11
	12
	13
	24
	25
	27
	28
	29
	30
	31
	32
	33

## COLETES

Airflow	P	M	G1	G2	GG1	GG2
Peso (kg)	25-35	35-55	55-80	80-110	Acima 110	Acima 110
Tórax (cm)	75-89	84-93	92-104	104-120	120-132	126-150

Freewave	P	M	G	GG120	GG130	GG140
Peso (kg)	25-35	35-55	55-110	Acima 110	Acima 110	Acima 110
Tórax (cm)	75-94	92-105	105-122	130-134	130-142	140-155

Motion	M	G	GG	Kids	ÚNICO
Peso (kg)	35-55	55-110	Acima 110	Peso (kg)	10-25
Tórax (cm)	75-105	88-120	94-154	Tórax (cm)	64-85

## LUVAS (MEÇA A LARGURA DA PALMA)

Tamanhos	XS	S	M	L	XL	2XL	3XL
Palma (pol)	3	3¼	3½	4	4½	5	5½

Alguns produtos podem não estar disponíveis no Brasil.

## CALÇADOS (MEÇA O COMPRIMENTO DO PÉ)

### Calçados e Botas de Pilotagem Sea-Doo

Masculino (tam. US)+	5	6	7	8	9	10	11	12	13
Feminino (tam. US)	6	7	8	9	10	11	12	13	14
Tamanhos EU	36½	37½	39	40	41½	42½	44	45½	46½
Tamanho total do pé (pol)	9	9.2	9.6	10.0	10.4	10.6	11.0	11.2	11.6
Tamanho total do pé (cm)	23.0	23.5	24.5	25.5	26.5	27.0	28.0	28.5	29.5

\*Use o código US para completar o número da peça no seu pedido.

### Calçados e Botas de Neoprene Sea-Doo

Masculino (tam. US)+	5	6	7	8	9	10	11	12	13
Feminino (tam. US)	6	7	8	9	10	11	12	13	14
Tamanhos EU	36	37-38	39	40-41	42	43-44	45	46-47	48
Tamanho total do pé (pol)	8.8	9.2	9.6	10.0	10.4	10.8	11.2	11.6	12
Tamanho total do pé (cm)	22.5	23.5	24.5	25.5	26.5	27.5	28.5	29.5	30.5

\*Use o código US para completar o número da peça no seu pedido.

EXPLORE UM MUNDO DE AVENTURAS COM OS PRODUTOS BRP.



**ski-doo LYNX SEA-DOO can-am ROTAX ALUMACRAFT Manitou QUINTREX**



SEA-DOO.COM.BR

