



GTI^{MC} SE 130 / 170

Plus de commodité et de confort pour le plaisir en famille.


PRINCIPALES CARACTÉRISTIQUES

- Système audio-premium BRP (en option)
- Système iDF (système de pompe antidébris intelligent) (en option)
- Échelle d'embarquement
- iBR® (Système de frein et marche arrière intelligents)
- Correcteur d'assiette (VTS^{MC})
- Mode basse vitesse / Régulateur de vitesse
- 2 options de colorations



-  NOUVEAU Éclat corail et noir éclipse
-  Jaune néon

CAPACITÉ

Nombre de places	
Capacité de poids	272 kg/600 lb
Réservoir de carburant	60 L/15,9 gal US
Boîte à gants	8,8 L/2,3 gal US
Rangement avant	144 L/38 gal US
Capacité de rangement - Totale	152,8 L/40,3 gal US

DIMENSIONS

Longueur	331,8 cm/130,6 po
Largeur	125 cm/49,2 po
Hauteur	113,7 cm/44,8 po

COQUE

Coque	Coque GTI ^{MC}
Matériel	Polytec ^{MC} Gen II

CARACTÉRISTIQUES SUPPLÉMENTAIRES

- Siège de randonnée 2 pièces Ergolock^{MC}
- Courroie de siège
- Clé RF D.E.S.S.^{MC}**
- Rangement spacieux à l'avant
- Compartiment étanche pour le téléphone
- Système d'attache LinQ®
- Rétroviseurs à grand angle
- Poignées avec repose-main
- Appuie-pieds antidérapants
- Grande plateforme d'embarquement
- Anneau de remorquage

MOTEUR ROTAX®

	1630 ACE ^{MC} - 130	1630 ACE - 170
Modèle	GTI SE 130	GTI SE 170
Puissance du moteur	130 ch	170 ch
Système d'admission	Moteur atmosphérique	
Cylindrée	1 630 cm ³	
Refroidissement	Système de refroidissement en circuit fermé (CLCS)	
Système de marche arrière	iBR® électronique*	
Type de carburant	87 octane	
Système d'accélérateur	iT ^{MC} (Système d'accélérateur intelligent)	
Système d'échappement	Système D-Sea-Bel ^{MC}	

INDICATEUR

Type d'indicateur	Affichage numérique de 114 mm (4,5 po)	
Fonctions principales	<ul style="list-style-type: none"> • Indicateur de vitesse • Régime du moteur • Horloge 	<ul style="list-style-type: none"> • VTS^{MC} • Affichage des heures du véhicule
Modes - Système iT ^{MC}	<ul style="list-style-type: none"> • Mode Sport • Mode ECO® 	<ul style="list-style-type: none"> • Mode basse vitesse • Régulateur de vitesse

POIDS

Poids à sec	335 kg/739 lb
-------------	---------------

GARANTIE

Garantie limitée d'un an de BRP sur la motomarine.

*Frein électronique, point mort et marche arrière.
**Peut ne pas être disponible au moment de l'achat. Veuillez vérifier auprès de votre revendeur.




GTI^{MC} SE 170

 Jaune néon



GTI^{MC} SE 130

 NOUVEAU Éclat corail et noir éclipse

CARACTÉRISTIQUES IMPORTANTES



Système audio-premium BRP (en option)

Le premier système audio Bluetooth[†] complètement installé par le fabricant et véritablement étanche.



Plateforme d'embarquement avec système LinQ[®] intégré

Un système d'attache rapide et exclusif à Sea-Doo permettant une installation facile et rapide des accessoires.



Système iDF (système de pompe antidébris intelligent) (en option)

Une première dans l'industrie, ce système innovant permet la libération de débris de la pompe grâce aux contrôles sur le guidon.



ROTAX[®] 1630 ACE^{MC} - 130 / 170

Le puissant Rotax 1630 ACE de 130 ch procure plaisir et accélération, alors que le nouveau Rotax 1630 ACE de 170 ch est le moteur Rotax atmosphérique le plus puissant jamais créé sur une motomarine Sea-Doo.



Échelle d'embarquement

Rend l'embarquement plus facile et rapide.



Rangement spacieux à l'avant

Un impressionnant espace de rangement étanche de 38 gal US qui permet d'y ranger efficacement tout votre équipement.