


GTI^{MC} 90 / 130

Style, stabilité et du plaisir incomparable.


PRINCIPALES CARACTÉRISTIQUES

- Grande plateforme d'embarquement avec système d'attache LinQ[®]
- Siège Ergolock^{MC}
- Rangement spacieux à l'avant
- Compartiment étanche pour téléphone
- iBR[®] (Système de frein et marche arrière intelligents)



 Blanc & bleu corail

CAPACITÉ

Nombre de places	
Capacité de poids	272 kg/600 lb
Réservoir de carburant	60 L/15,9 gal US
Boîte à gants	8,8 L/2,3 gal US
Rangement avant	144 L/38 gal US
Capacité de rangement - Totale	152,8 L/40,3 gal US

DIMENSIONS

Longueur	331,8 cm/130,6 po
Largeur	125 cm/49,2 po
Hauteur	113,7 cm/44,8 po

COQUE ET PLATEFORME

Coque	Coque GTI ^{MC}
Matériel	Polytec ^{MC} Gen II

CARACTÉRISTIQUES SUPPLÉMENTAIRES

- Courroie de siège
- Clé RF D.E.S.S.^{MC} **
- Système audio-premium BRP (accessoire en option)
- Rétroviseurs à grand angle
- Poignées avec repose-main
- Appuie-pieds antidérapants
- Anneau de remorquage

MOTEUR ROTAX[®]

	900 ACE ^{MC} - 90	1630 ACE - 130
Modèle	GTI 90	GTI 130
Puissance du moteur	90 ch	130 ch
Système d'admission	Moteur atmosphérique	
Cylindrée	899 cm ³	1 630 cm ³
Refroidissement	Système de refroidissement en circuit fermé (CLCS)	
Système de marche arrière	iBR [®] électronique*	
Type de carburant	87 octane	
Système d'accélérateur	iTC ^{MC} (Système d'accélérateur intelligent)	
Système d'échappement	Système D-Sea-Bel ^{MC}	

INDICATEUR

Type d'indicateur	Affichage numérique de 114 mm (4,5 po)	
Fonctions principales	<ul style="list-style-type: none"> • Indicateur de vitesse • Régime du moteur 	<ul style="list-style-type: none"> • Horloge • Affichage des heures du véhicule
Modes - Système iTC	<ul style="list-style-type: none"> • Mode Sport 	<ul style="list-style-type: none"> • Mode ECO[®]

POIDS

Poids à sec	303 kg/668 lb	335 kg/739 lb
-------------	---------------	---------------

GARANTIE

Garantie limitée d'un an de BRP sur la motomarine.

*Frein électronique, point mort et marche arrière.
**Peut ne pas être disponible au moment de l'achat. Veuillez vérifier auprès de votre revendeur.

CARACTÉRISTIQUES IMPORTANTES



iBR® (Système de frein et marche arrière intelligents)

Exclusif à Sea-Doo, iBR vous permet d'immobiliser votre motomarine plus tôt tout en vous procurant plus de maniabilité à basse vitesse et en marche arrière.



Plateforme d'embarquement avec système LinQ® intégré

Un système d'attache rapide et exclusif à Sea-Doo permettant une installation facile et rapide des accessoires.




Mode ECO®

Cette caractéristique exclusive à Sea-Doo optimise la puissance et procure une économie de carburant allant jusqu'à 46 %.



ROTAX® 900 ACE^{MC} – 90/1630 ACE^{MC} – 130

Le Rotax 900 ACE de 90 ch se distingue par son accélération vive et sa consommation particulièrement économique. Pour ceux et celles qui cherchent la performance, les chevaux supplémentaires du 1630 ACE de 130 ch procurent une performance supérieure.



Coque GTI

Coque robuste et légère avec une maniabilité amusante mais prévisible. Une excellente combinaison de plaisir et de stabilité.



Rangement spacieux à l'avant

Un impressionnant espace de rangement étanche de 152 L/40,2 gal US qui permet d'y ranger efficacement tout votre équipement.